

**COMUNE DI BELLIZZI**

Provincia di Salerno

C.A.P. 84092 - Codice Fiscale e Partita IVA 02615970650

Tel. 0828/358011 - Fax 0828/355849

- ORIGINALE -

VERBALE DI DELIBERAZIONE DEL CONSIGLIO COMUNALE

N. 5 del nove luglio duemilaventi

O G G E T T O: APPROVAZIONE RENDICONTO DI GESTIONE ESERVIZIO FINANZIARIO 2019.

L'anno duemilaventi, il giorno nove del mese di luglio, alle ore 18,00, nei locali dell'aula consiliare della Casa Comunale sita in via Manin, a seguito di convocazione del Presidente del Consiglio Comunale, prot.n.12400 del 30.06.2020 si è riunito il Consiglio Comunale in sessione ordinaria ed in seduta pubblica di prima convocazione.

Presiede la seduta il Consigliere Nicola PELLEGRINO, Presidente del C.C.

Sindaco VOLPE DOMENICO: Presente SI

Cognome e Nome	Presente	Cognome e Nome	Presente
SIANI Fabiana	SI	CAPALDO Antonella	SI
STRIFEZZA Vitantonio	SI	CICCARIELLO Stefano	SI
PELLEGRINO Nicola	SI	DELL'ANGELO Bruno	SI
FLORIO Cristina	SI	D'ALESSIO Rolando	SI
MELAGRANO Adele	SI	ESPOSITO VALTER	SI
FEREOLI Antonio	SI	GAIOLA Ilaria	SI
GIELLO Marina	SI	MADDALO Angelo	SI
FOGLIA Maurizio	SI	BONAVITA Saviana	SI

Assiste alla seduta il Segretario Generale dott.ssa Annalisa CONSOLI

IL PRESIDENTE

constatato il numero legale degli intervenuti, dichiara aperta l'adunanza ed invita i presenti alla trattazione degli argomenti all'ordine del giorno.

- omissis -

## IL CONSIGLIO COMUNALE

### Premesso

- che il bilancio di previsione per l'esercizio finanziario 2019 approvato con deliberazione del Consiglio comunale n. 9 del 28/03/2019, è stato predisposto ai sensi del decreto legislativo n. 267/2000 così come novellato dal decreto legislativo n. 118/2011;
- che, pertanto, la rilevazione e la dimostrazione dei risultati di gestione è regolata dal decreto legislativo n. 267/2000 con le disposizioni di cui al Titolo VI e dal decreto legislativo n. 118/2011 con le disposizioni di cui all'articolo 11, commi 4, 5, 6, 10;

**Visto** l'art. 227, comma 1, del decreto legislativo 18.08.2000 n. 267, così come modificato dal decreto legislativo n. 118/2011, a sua volta integrato dal decreto legislativo n. 126/2014, per il quale:

*"La dimostrazione dei risultati di gestione avviene mediante il rendiconto della gestione, il quale comprende il conto del bilancio, il conto economico e lo stato patrimoniale";*

**Vista** la deliberazione della Giunta comunale n. 53 del 18/06/2020 con la quale è stato adottato lo schema di rendiconto della gestione finanziaria 2019, così come previsto dal decreto legislativo n. 267/2000 con le disposizioni di cui al Titolo VI e dal decreto legislativo n. 118/2011 con le disposizioni di cui all'articolo 11, commi 4, 5, 6, 10, 12, 13;

**Visto** l'art. 11, comma 4, del D. Lgs. N. 118/2011, che definisce i prospetti obbligatori da allegare al rendiconto della gestione;

### Richiamati

- gli artt. 151, comma 5, e 227, comma 1, del decreto legislativo 18.08.2000 n. 267;
- l'art. 2-quater del decreto legge n. 154/2008 che, modificando il comma 2 dell'art. 227 sopra citato, ha anticipato al 30 aprile la data di del rendiconto da parte dell'organo consigliare;
- gli artt. 228 e 229 del decreto legislativo 18.08.2000 n. 267, che disciplinano rispettivamente i contenuti del conto del bilancio e del conto economico;
- l'art. 230 del decreto legislativo 18.08.2000 n. 267, che stabilisce che lo stato patrimoniale rileva i risultati della gestione patrimoniale e riassume la consistenza del patrimonio al termine dell'esercizio, evidenziando le variazioni intervenute nel corso dello stesso rispetto alla consistenza iniziale;

**Richiamati** in particolare l'art 151, comma 6, e il rinnovato art. 231 del decreto legislativo 18.08.2000 n. 267, per i quali al rendiconto è allegata una relazione della giunta sulla gestione, che esprime le valutazioni di efficacia dell'azione condotta sulla base dei risultati conseguiti;

**Richiamato** inoltre il principio contabile concernente la contabilità finanziaria e il principio contabile concernente la contabilità economico-patrimoniale degli enti in contabilità finanziaria, rispettivamente allegato n. 4/2 ed allegato n. 4/3 al D.Lgs. n. 118/2011;

**Preso Atto** che i modelli relativi al conto del bilancio, conto economico e conto del patrimonio sono predisposti secondo lo schema di cui all'allegato n.10 al decreto legislativo 23 giugno 2011, n. 118, e successive modificazioni.

**Vista** la deliberazione della giunta n. 52 del 18/06/2020 con la quale è stato effettuato il riaccertamento ordinario dei residui attivi e passivi relativi all'esercizio finanziario 2019 e agli anni precedenti;



**Preso atto** che il Tesoriere dell'Ente ha reso il conto della propria gestione relativa all'esercizio finanziario 2018 ai sensi dell'art. 226 del citato D.Lgs. N. 267/2000;

**Accertato** che i risultati della gestione di cassa del Tesoriere concordano con le scritture contabili dell'Ente e con le registrazioni SIOPE, essendo lo scostamento degli incassi e dei pagamenti dovuto a degli importi regolarizzati nell'anno 2019 ;

**Preso atto** altresì che al conto del bilancio sono annessi tabella dei parametri di riscontro della situazione di deficiarietà strutturale e il piano degli indicatori e dei risultati di bilancio, di cui all'art. 227 comma 5 del D.Lgs. 267/2000;

**Esaminato** il rendiconto dell'esercizio finanziario 2019;

**Visto** inoltre il Regolamento di contabilità dell'Ente, approvato con deliberazione del Consiglio comunale n. 3 del 27/01/2016;

Si da atto che alle ore 18,58 si allontana dall'aula il cons. Capaldo e rientra alle ore 19,00.

**Acquisito** il parere favorevole, allegato al presente provvedimento, del Responsabile del Servizio Ragioneria ex artt. 49 e 147-bis del D.Lgs. n. 267/2000;

**Vista** la nota di rettifica allo stato patrimoniale allegato al rendiconto di gestione per l'anno 2019 del Responsabile dell'Area Economico Finanziaria con cui si evidenzia che per un errore materiale è stato riportato come risultato economico dell'esercizio nello stato patrimoniale l'importo del disavanzo totale dell'Ente (- 11.501.129,19) invece che l'importo di € - 242.287,26, che tra l'altro è nettamente migliorativo rispetto al dato indicato, nota allegata alla presente deliberazione quale parte integrante e sostanziale;

**Vista** la nota del gruppo consiliare " Cittadini in pieno piano", che si allega alla presente deliberazione;

**Uditi** gli interventi del Presidente, dell'assessore Fereoli, del cons, Maddalo e del Sindaco, riportati integralmente nel resoconto della seduta;

**Con il seguente esito di votazione** espressi nei modi e forme di legge:

Presenti n. 17 consiglieri; favorevoli n. 12 consiglieri; Contrari n. 5 consiglieri (D'Alessio, Esposito, Gaiola, Maddalo e Bonavita); nessuno astenuto

## DELIBERA

**1) Di approvare**, il rendiconto dell'esercizio finanziario 2019, che presenta le seguenti risultanze finali:

### CONTO DEL BILANCIO

	RESIDUI	COMPETENZA	TOTALE
Fondo di cassa al 1.01.2018			0
Riscossioni	2.111.118,19	19.930403,85	22.041.522,04
Pagamenti	3.405.542,66	18.635.979,38	22041.522,04
Fondo di cassa al 31.12.2018			0
Pagamenti per azioni non regolarizzate al			

31.12.2018			
Differenza			
Residui attivi	14.445.181,60	3.938.828,39	18.384.009,99
Residui passivi	8.869.104,41	5.338.514,52	14.207.619,33
Differenza			
Fondo pluriennale vincolato per spese correnti			41.716,21
Fondo pluriennale vincolato per spese in conto capitale			139.450,93
Risultato di amministrazione al 31.12.2019			3.995.223,52
Risultato di amministrazione	Somme accantonate		<b>15.500.149,23</b>
	Fondi vincolati		<b>0</b>
	Fondi per finanziamento spese in c/capitale		
	Fondi non vincolati		<b>0</b>

### CONTO ECONOMICO

	<b>2019</b>
Proventi della gestione	8.996.322,62
Costi della gestione	7.614.460,65
Risultato della gestione	1.381.861,97
Proventi (+) e oneri (-) finanziari	-703.621,62
Proventi (+) e oneri (-) straordinari	-822.593,44
Imposte	97.934,17
Risultato economico di esercizio	-242.287,26

### STATO PATRIMONIALE

	<b>31/12/2018</b>	<b>31/12/2019</b>
<b>Attivo</b>		
Immobilizzazioni immateriali	1.200,00	960,00
Immobilizzazioni materiali	47.632.172,89	47.663.598,53
Immobilizzazioni finanziarie	1.391.352,46	1.633.283,74

Totale immobilizzazioni	49.024.725,35	49.297.842,27
Rimanenze		
Crediti	17.173.222,34	16.964.647,41
Altre attività finanziarie		
Disponibilità liquide		346.382,69
Totale attivo circolante	17.173.222,34	17.311.030,10
Ratei e risconti		
<b>Totale dell'attivo</b>	66.197.947,69	66.608.872,37
Conti d'ordine	0,00.	0,00.
	.....	.....
	...	.....
<b>Passivo</b>	.....	.....
	.....	.....
Patrimonio netto e conferimenti	39.135.269,44	26.519.213,14
Debiti	25.754.941,94	29.123.413,66
Fondi	1.307.736,31	10.966.245,57
<b>Totale del passivo</b>	66.197.947,69	66.608.872,37

- 2) **Di approvare** lo schema del Conto del bilancio e le relative risultanze;
- 3) **Di approvare** le risultanze dello Stato patrimoniale e del Conto economico al 31 dicembre 2019, così come risulta dalla delibera di Giunta n.53 del 18/06/2020 ;
- 4) **Di approvare** la relazione della giunta sulla gestione e i relativi allegati, come previsto dagli art. 151 e 231 del D.Lgs. 267/2000, così come risulta dalla delibera di Giunta n.53 del 12/06/2020;
- 5) **Di prendere** atto della nota di rettifica allo stato patrimoniale allegato al rendiconto di gestione per l'anno 2019 del Responsabile dell'Area Economico Finanziaria con cui si evidenzia che per un errore materiale è stato riportato come risultato economico dell'esercizio nello stato patrimoniale l'importo del disavanzo totale dell'Ente (- 11.501.129,19) invece che l'importo di € - 242.287,26, che tra l'altro è nettamente migliorativo rispetto al dato indicato, nota allegata alla presente deliberazione quale parte integrante e sostanziale;
- 6) **Di dare atto** che al conto del bilancio sono annessi la tabella dei parametri di riscontro della situazione di deficitarietà strutturale e il piano degli indicatori e dei risultati di bilancio, di cui all'art. 227 comma 5 del D.Lgs. 267/2000;
- 7) **Di dare atto** che, sul presente atto, sono stati acquisiti i pareri in ordine alla regolarità tecnica e contabile, previsti dall'art. 49 del D.Lgs. 18 agosto 2000, n. 267;
- 8) **Di dichiarare** la presente deliberazione immediatamente eseguibile, ai sensi dell'art. 134, comma quarto, del D. Lgs. 18 agosto 2000, n. 267 con il seguente esito di votazione espressi nei modi e forme di legge:

Presenti n. 17 consiglieri; favorevoli n. 12 consiglieri; Contrari n. 5 consiglieri (D'Alessio, Esposito, Gaiola, Maddalo e Bonavita); nessun astenuto

Si dà atto che subito dopo la votazione sulla immediata esecutività della presente deliberazione il Presidente del Consiglio Comunale Nicola Pellegrino chiede alla vicepresidente del Consiglio Comunale di prendere il suo posto perché necessita di andare via e lascia la Presidenza alla consigliera Adele Melagrano.

SETTORE: AREA ECONOMICO FINANZIARIA

PROPOSTA DI DELIBERAZIONE N. : 481 GIUNTA  CONSIGLIO

REDATTORE DELLA PROPOSTA: Dott. Gianfranco Bassi Data: 29/06/2020

OGGETTO: Approvazione rendiconto di gestione esercizio finanziario 2019.

*Ai sensi dell'art. 49 del D.Lgs. 18.08.2000 n. 267 "T.U.E.L." sulla proposta di deliberazione i sottoscritti esprimono il parere di cui al seguente prospetto:*

IL RESPONSABILE DEL SERVIZIO INTERESSATO	Si esprime parere Favorevole Data 29/06/2020	IL RESPONSABILE Dott. Gianfranco Bassi
IL RESPONSABILE DELLA RAGONERIA	Per quanto concerne la regolarità contabile si esprime parere Favorevole Data 29/06/2020	IL RESPONSABILE Dott. Gianfranco Bassi

DELIBERAZIONE N. 5 DEL 09-07-2020



**COMUNE DI BELLIZZI**  
*Provincia di Salerno*  
**C.A.P. 84092 – Codice Fiscale e Partita IVA 02615970650**  
**Tel. 0828/358011 – Fax 0828/355849**

**- ORIGINALE -**

**VERBALE DI DELIBERAZIONE DELLA GIUNTA COMUNALE**

N.53 DEL dodici giugno duemilaventini

-----  
O G G E T T O : OGGETTO: APPROVAZIONE DELLO SCHEMA DI RENDICONTO DELLA GESTIONE 2019 ED APPROVAZIONE DELLA RELAZIONE ILLUSTRATIVA DELLA GIUNTA COMUNALE AL RENDICONTO DELLA GESTIONE 2019.  
-----

L'anno duemilaventini, il giorno dodici del mese di giugno, alle ore 12:30 nei locali della Casa Comunale. La Giunta Comunale, convocata nei modi d'uso, si è riunita sotto la presidenza del sig. VOLPE DOMENICO, Sindaco nelle persone dei signori:

Cognome e Nome	Carica	Presente
VOLPE DOMENICO	SINDACO	SI
STRIFEZZA Vitantonio	ASSESSORE	SI
SIANI Fabiana	ASSESSORE	SI
FLORIO Cristina	ASSESSORE	SI
FEREOLI Antonio	ASSESSORE	SI
CAPALDO Antonella	ASSESSORE	SI

Assiste il Segretario Comunale, Dott.ssa CONSOLI ANNALISA

IL PRESIDENTE

constatato il numero legale degli intervenuti, dichiara aperta l'adunanza ed invita i presenti alla trattazione dell' argomento in oggetto.

## LA GIUNTA COMUNALE

**PREMESSO CHE** con Decreto Legislativo n. 118 del 23.06.2011, recante disposizioni in materia di armonizzazione dei sistemi contabili e degli schemi di bilancio delle Regioni, degli Enti Locali e dei loro organismi, sono stati individuati i principi contabili fondamentali del coordinamento della finanza pubblica ai sensi dell'art. 117 – c. 3 - della Costituzione;

**RICHIAMATO** il D.Lgs. 10 agosto 2014 n. 126 che ha modificato ed integrato il D.Lgs. 23 giugno 2011 n. 118, con riferimento ai sistemi contabili ed agli schemi di bilancio delle Regioni, degli enti locali e dei loro organismi, a norma degli articoli 1 e 2 della legge 5 maggio 2009, n. 42;

**DATO ATTO** che, pertanto, con decorrenza 01.01.2015 è entrata in vigore la nuova contabilità armonizzata di cui al citato D.Lgs. 118/2011 e che dal 01.01.2016 gli schemi armonizzati hanno integralmente sostituito gli schemi previgenti di cui al D.P.R. 194/1996;

**RILEVATO** che il rendiconto relativo all'esercizio 2019 deve pertanto essere approvato in base agli schemi armonizzati di cui all'allegato 10 del D.Lgs. 118/2011, ed applicando i principi di cui al D.Lgs. 118/2011, come modificato ed integrato dal D.Lgs. n. 126/2014;

**PRESO ATTO** che con Determinazione del Responsabile del Settore Finanziario, si è provveduto al riaccertamento dei residui attivi e passivi esistenti alla fine dell'esercizio e da iscrivere nel conto del bilancio, previa verifica, per ciascuno di essi, delle motivazioni che ne hanno comportano la cancellazione e delle ragioni che ne consentono il mantenimento, in conformità all'art. 228 del D.Lgs. 18 Agosto 2000, n. 267;

**RICHIAMATA** la deliberazione della Giunta Comunale n.                    del                    .0.2020, con cui è stato operato, ai sensi dell'art. 3, comma 4, del decreto legislativo 23 giugno 2011, n. 118, il riaccertamento dei residui attivi e passivi ai fini della loro imputazione agli esercizi di rispettiva esigibilità ;

**DATO ATTO** che è stata regolarmente compiuta l'operazione di parifica dei conti degli agenti contabili (Tesoriere);

**VISTO** lo schema di Rendiconto armonizzato di cui ai modelli previsti dall'allegato 10 del D.Lgs. 118/2011 per l'esercizio 2019 (**Allegato A**);

**RICHIAMATO** l'art. 227 comma 5, ai sensi del quale al rendiconto della gestione sono allegati i documenti previsti dall'art. 11 comma 4 del decreto legislativo 23 giugno 2011, n. 118, e successive modificazioni, ed i seguenti documenti:

- a) la tabella dei parametri di riscontro della situazione di deficitarietà strutturale;
- b) il piano degli indicatori e dei risultati di bilancio;

**VISTA** inoltre la tabella dei parametri di riscontro della situazione di deficitarietà strutturale, definita con decreto del Ministero dell'Interno 28 dicembre 2018, e la tabella dei parametri gestionali con andamento triennale;

**VISTO** il “Piano degli indicatori e dei risultati attesi di bilancio” di cui al comma 1, dell’articolo 18-bis, del D.Lgs. n. 118/2011, redatto secondo gli schemi approvati dal Decreto del Ministro dell’Interno del 23/12/2015 (**Allegato C**).

**RICHIAMATE** inoltre le seguenti disposizioni del D.Lgs. 18 agosto 2000, n. 267:

- art. 151 comma 6°: “Al rendiconto è allegata una relazione della Giunta sulla gestione che esprime le valutazioni di efficacia dell’azione condotta sulla base dei risultati conseguiti, e gli altri documenti previsti dall’art. 11, comma 4, del decreto legislativo 23 giugno 2011, n. 118”;
- art. 231: “La relazione sulla gestione è un documento illustrativo della gestione dell’ente, nonché dei fatti di rilievo verificatisi dopo la chiusura dell’esercizio, contiene ogni eventuale informazione utile ad una migliore comprensione dei dati contabili, ed è predisposto secondo le modalità previste dall’art. 11, comma 6, del decreto legislativo 23 giugno 2011, n. 118, e successive modificazioni.”;

**VISTA** la relazione predisposta (**Allegato B**) per le predette finalità e considerata la necessità di disporre l’approvazione;

**DATO ATTO** che lo schema di Rendiconto sarà prontamente trasmesso al revisore unico, per la presentazione della relazione di competenza e ai consiglieri comunali conformemente a quanto stabilito dalla normativa regolamentare vigente nell’Ente;

**VISTO** il parere favorevole, sotto il profilo della regolarità tecnica e contabile, da parte del Responsabile del Settore Finanziario;

VISTO il regolamento di contabilità vigente;

VISTO il regolamento per il funzionamento del Consiglio Comunale vigente;

VISTO il D.Lg.vo n. 267/2000;

VISTO il D.Lg.vo n. 118/2011;

VISTO lo Statuto Comunale;

A voti unanimi espressi in forma palese;

## **DELIBERA**

1) **DI APPROVARE** lo schema di Rendiconto (**Allegato A**) di gestione per l’anno 2019, redatto secondo gli schemi di cui modelli previsti dall’allegato 10 del D.Lgs. 118/2011, composto da:

- Conto del Bilancio
- Stato Patrimoniale
- Conto Economico

con i relativi seguenti allegati:

- il prospetto dimostrativo del risultato di amministrazione;
- il prospetto concernente la composizione, per missioni e programmi, del fondo pluriennale vincolato;
- il prospetto concernente la composizione del fondo crediti di dubbia esigibilità;
- il prospetto degli accertamenti per titoli, tipologie e categorie;
- il prospetto degli impegni per missioni, programmi e macroaggregati;
- la tabella dimostrativa degli accertamenti assunti nell’esercizio in corso e negli esercizi precedenti imputati agli esercizi successivi;



- la tabella dimostrativa degli impegni assunti nell'esercizio in corso e negli esercizi precedenti imputati agli esercizi successivi;
- il prospetto rappresentativo dei costi sostenuti per missione;
- per i soli enti locali, il prospetto delle spese sostenute per l'utilizzo di contributi e trasferimenti da parte di organismi comunitari e internazionali;
- per i soli enti locali, il prospetto delle spese sostenute per lo svolgimento delle funzioni delegate dalle regioni;
- il prospetto dei dati SIOPE;
- l'elenco dei residui attivi e passivi provenienti dagli esercizi anteriori a quello di competenza, distintamente per esercizio di provenienza e per capitolo;
- la relazione sulla gestione a firma del Sindaco e del Responsabile Finanziario;

2) **DI APPROVARE** la Relazione illustrativa della Giunta Comunale al Rendiconto della gestione 2019, ai sensi del 6° comma dell'art. 151 del D.Lgs. 18 agosto 2000, n. 267, allegata alla presente deliberazione per farne parte integrante e sostanziale (**Allegato B**);

3) **DI DARE ATTO** che con Determinazione del Responsabile del Settore Finanziario, si è provveduto al riaccertamento dei residui attivi e passivi esistenti alla fine dell'esercizio e da iscriverne nel conto del bilancio, previa verifica, per ciascuno di essi, delle motivazioni che ne hanno comportato la cancellazione e delle ragioni che ne consentono il mantenimento, in conformità all'art. 228 del D.Lgs. 18 Agosto 2000, n. 267;

4) **DI DARE ATTO** che con delibera n. 52 del 12/06/2020 della Giunta Comunale è stato approvato ai sensi dell'art. 3, comma 4, del decreto legislativo 23 giugno 2011, n. 118, il riaccertamento dei residui attivi e passivi ai fini della loro imputazione agli esercizi di rispettiva esigibilità ;

5) **DI APPROVARE** il piano degli indicatori e dei risultati attesi di bilancio di cui al comma 1, dell'articolo 18-bis, del D.Lgs. n. 118/2011, redatto secondo gli schemi approvati dal Decreto del Ministro dell'Interno del 23/12/2015 (**Allegato C**);

6) **DI DISPORRE** che lo schema di Rendiconto sia prontamente trasmesso al Revisore Unico, per la presentazione della relazione di competenza e ai consiglieri comunali conformemente a quanto stabilito dalla normativa regolamentare vigente nell'Ente;

7) **DI DICHIARARE** il presente provvedimento immediatamente eseguibile ai sensi dell'art. 134, ultimo comma, del T.U.E.L. n. 267/2000

#### **ALLEGATI:**

- Schema di Rendiconto della Gestione e relativi allegati; (Allegato A)
- Relazione di Gestione; (Allegato B)
- Piano degli indicatori e dei risultati attesi di risultato (Allegato C)
- Parametri di deficitarietà (Allegato D)



**PROPOSTA DI DELIBERAZIONE N.432 di Giunta Comunale**

**REDATTORE DELLA PROPOSTA: dott. Gianfranco Bassi**

**Data: 11/06/2020**

**OGGETTO: APPROVAZIONE DELLO SCHEMA DI RENDICONTO DELLA GESTIONE 2019 ED APPROVAZIONE DELLA RELAZIONE ILLUSTRATIVA DELLA GIUNTA COMUNALE AL RENDICONTO DELLA GESTIONE 2019.**

**Ai sensi dell'art. 49 del D.Lgs. 18.08.2000 n. 267 "T.U.E.L.", modificato dall'art. 3 comma 2 e 5 D.L. 174/2012, sulla proposta di deliberazione i sottoscritti esprimono il parere di cui al seguente prospetto:**

<b>IL RESPONSABILE DEL SERVIZIO INTERESSATO</b>	<p>Per quanto concerne la regolarità tecnica si esprime parere favorevole.</p> <p>Data 11/06/2020</p> <p><b>IL RESPONSABILE</b> Dott. Gianfranco Bassi</p> 
<b>IL RESPONSABILE DEL SERVIZIO AREA ECONOMICO/FINANZIARIA</b>	<p>Per quanto concerne la regolarità contabile si esprime parere favorevole.</p> <p>Data 11/06/2020</p> <p><b>IL RESPONSABILE</b> Dott. Gianfranco Bassi</p> 

**CONTO DEL BILANCIO - GESTIONE DELLE ENTRATE**

TITOLO TIPOLOGIA	DENOMINAZIONE	RISIDUI ATTIVI AL 1/1/2019 (RS)		RISCOSSIONI IN C/RISIDUI (RR)		RIACCERTAMENTI RESIDUI (R)		RESIDUI ATTIVI DA ESERCIZI PREC. (EP=RS-RR+R)	
		PREVISIONI DEFINITIVE DI COMPETENZA (CP)		RISCOSSIONI IN C/COMPETENZA (RC)		ACCERTAMENTI (A)		RESIDUI ATTIVI DA ESERCIZIO DI COMP. (EC=A-RC)	
		PREVISIONI DEFINITIVE DI CASSA (CS)		TOTALE RISCOSSIONI (TR = RR + RC)		MAGGIORI O MINORI ENTRATE DI CASSA (TR-CS)		TOTALE RESIDUI ATTIVI DA RIPORT. (TR=EP+EC)	
	FONDO PLURIENNALE VINCOLATO PER SPESE CORRENTI	CP	0,00						
	FONDO PLURIENNALE VINCOLATO PER SPESE IN CONTO CAPITALE	CP	0,00						
	UTILIZZO AVANZO DI AMMINISTRAZIONE	CP	315.800,00						
	- di cui Utilizzo Fondo anticipazioni di liquidità	CP	0,00						
<b>TITOLO 1:</b>	<b>Entrate correnti di natura tributaria, contributiva e perequativa</b>								
10101	Tipologia 101 - Imposte, tasse e proventi assimilati	RS	3.177.716,96	RR	368.654,84	R	34.166,15	EP	2.843.228,27
		CP	3.780.000,00	RC	2.186.154,98	A	2.936.099,11	EC	749.944,13
		CS	7.651.267,75	TR	2.554.809,82	CS	-5.096.457,93	TR	3.593.172,40
10104	Tipologia 104 - Compartecipazioni di tributi	RS	8.435.111,19	RR	362.860,73	R	-1.770.214,92	EP	6.302.035,54
		CP	2.426.795,98	RC	1.186.470,07	A	2.438.327,58	EC	1.251.857,51
		CS	12.254.770,44	TR	1.549.330,80	CS	-10.705.439,64	TR	7.553.893,05
10301	Tipologia 301 - Fondi perequativi da Amministrazioni Centrali	RS	0,00	RR	0,00	R	0,00	EP	0,00
		CP	1.632.813,10	RC	1.817.387,62	A	1.817.387,62	EC	0,00
		CS	1.632.813,10	TR	1.817.387,62	CS	184.574,52	TR	0,00
<b>10000</b>	<b>Totale TITOLO 1 Entrate correnti di natura tributaria, contributiva e perequativa</b>	RS	11.612.828,15	RR	731.515,57	R	-1.736.048,77	EP	9.145.263,81
		CP	7.839.609,08	RC	5.190.012,67	A	7.191.814,31	EC	2.001.801,64
		CS	21.538.851,29	TR	5.921.528,24	CS	-15.617.323,05	TR	11.147.065,45
<b>TITOLO 2:</b>	<b>Trasferimenti correnti</b>								
20101	Tipologia 101 - Trasferimenti correnti da Amministrazioni pubbliche	RS	932.453,69	RR	0,00	R	0,00	EP	932.453,69
		CP	597.177,00	RC	248.813,77	A	248.813,77	EC	0,00
		CS	4.568.483,09	TR	248.813,77	CS	-4.319.669,32	TR	932.453,69

**IL Responsabile dell'area  
Servizi Finanziari**

**Dot. Gianfranco Bassi**

Allegato n.10 - Rendiconto della gestione

TITOLO TIPOLOGIA	DENOMINAZIONE	RESIDUI ATTIVI AL 1/1/2019 (RS)		RISCOSSIONI IN C/RESIDUI (RR)		RIACCERTAMENTI RESIDUI (R)		RESIDUI ATTIVI DA ESERCIZI PREC. (EP=RS-RR+R)	
		RS	CP	RR	RC	R	CP	EP	EC
20102	Tipologia 102 - Trasferimenti correnti da Famiglie	0,00	3.000,00	0,00	0,00	0,00	0,00	0,00	0,00
		CP	3.000,00	RC	0,00	A	0,00	CP	-3.000,00
		CS	3.000,00	TR	0,00	CS	-3.000,00	TR	0,00
<b>20000</b>	<b>Totale TITOLO 2 Trasferimenti correnti</b>	<b>RS</b>	<b>932.453,69</b>	<b>RR</b>	<b>0,00</b>	<b>R</b>	<b>0,00</b>	<b>EP</b>	<b>932.453,69</b>
		<b>CP</b>	<b>600.177,00</b>	<b>RC</b>	<b>248.813,77</b>	<b>A</b>	<b>248.813,77</b>	<b>CP</b>	<b>-351.363,23</b>
		<b>CS</b>	<b>4.571.483,09</b>	<b>TR</b>	<b>248.813,77</b>	<b>CS</b>	<b>-4.322.669,32</b>	<b>TR</b>	<b>932.453,69</b>
<b>TITOLO 3:</b>	<b>Entrate extratributarie</b>								
30100	Tipologia 100 - Vendita di beni e servizi e proventi derivanti dalla gestione dei beni	RS	539.420,19	RR	55.621,83	R	0,00	EP	483.798,36
		CP	1.460.071,50	RC	467.133,59	A	726.444,45	CP	-733.627,05
		CS	3.840.376,03	TR	522.755,42	CS	-3.317.620,61	TR	743.109,22
30200	Tipologia 200 - Proventi derivanti dall'attività di controllo e repressione delle irregolarità e degli illeciti	RS	10.429,84	RR	0,00	R	0,00	EP	10.429,84
		CP	96.000,00	RC	67.800,00	A	67.800,00	CP	-28.200,00
		CS	106.429,84	TR	67.800,00	CS	-38.629,84	TR	10.429,84
30300	Tipologia 300 - Interessi attivi	RS	0,00	RR	0,00	R	0,00	EP	0,00
		CP	12.000,00	RC	0,00	A	0,00	CP	-12.000,00
		CS	12.000,00	TR	0,00	CS	-12.000,00	TR	0,00
30400	Tipologia 400 - Altre entrate da redditi da capitale	RS	0,00	RR	0,00	R	0,00	EP	0,00
		CP	75.000,00	RC	0,00	A	0,00	CP	-75.000,00
		CS	75.000,00	TR	0,00	CS	-75.000,00	TR	0,00
30500	Tipologia 500 - Rimborsi e altre entrate correnti	RS	297.214,65	RR	16.000,00	R	0,00	EP	281.214,65
		CP	978.979,65	RC	257.808,85	A	580.024,88	CP	-398.954,77
		CS	1.279.808,72	TR	273.808,85	CS	-1.005.999,87	TR	603.430,68
<b>30000</b>	<b>Totale TITOLO 3 Entrate extratributarie</b>	<b>RS</b>	<b>847.064,68</b>	<b>RR</b>	<b>71.621,83</b>	<b>R</b>	<b>0,00</b>	<b>EP</b>	<b>775.442,85</b>
		<b>CP</b>	<b>2.622.051,15</b>	<b>RC</b>	<b>792.742,44</b>	<b>A</b>	<b>1.374.269,33</b>	<b>CP</b>	<b>-1.247.781,82</b>
		<b>CS</b>	<b>5.313.614,59</b>	<b>TR</b>	<b>864.364,27</b>	<b>CS</b>	<b>-4.449.250,32</b>	<b>TR</b>	<b>1.356.969,74</b>
<b>TITOLO 4:</b>	<b>Entrate in conto capitale</b>								

Allegato n.10 - Rendiconto della gestione

TITOLO TIPOLOGIA	DENOMINAZIONE	RESIDUI ATTIVI AL 1/1/2019 (RS)		RISCOSSIONI IN C/RESIDUI (RR)		RIACCERTAMENTI RESIDUI (R)		RESIDUI ATTIVI DA ESERCIZI PREC. (EP=RS-RR+R)	
		PREVISIONI DEFINITIVE DI COMPETENZA (CF)		RISCOSSIONI IN C/COMPETENZA (RC)		ACCERTAMENTI (A)		RESIDUI ATTIVI DA ESERCIZIO DI COMP. (EC=A-RC)	
		PREVISIONI DEFINITIVE DI CASSA (CS)	TOTALE RISCOSSIONI (TR = RR + RC)	MAGGIORI O MINORI ENTRATE DI CASSA (TR-CS)	MAGGIORI O MINORI ENTRATE DI COMPETENZA (A-CP)	TOTALE RESIDUI ATTIVI DA RIPORT. (TR=EP+EC)			
40200	Tipologia 200 - Contributi agli investimenti	RS	3.647.234,04	RR	285.324,55	R	0,00	EP	3.361.909,49
		CP	8.534.620,75	RC	93.233,21	A	181.425,21	EC	88.192,00
		CS	12.421.504,69	TR	378.557,76	CS	-12.042.946,93	TR	3.450.101,49
40400	Tipologia 400 - Entrate da alienazione di beni materiali e immateriali	RS	0,00	RR	0,00	R	0,00	EP	0,00
		CP	2.688.223,96	RC	7.135,10	A	7.135,10	EC	0,00
		CS	2.688.223,96	TR	7.135,10	CS	-2.681.088,86	TR	0,00
40500	Tipologia 500 - Altre entrate in conto capitale	RS	9.098,65	RR	9.098,65	R	0,00	EP	0,00
		CP	430.000,19	RC	341.837,99	A	342.998,99	EC	1.161,00
		CS	439.098,84	TR	350.936,64	CS	-88.162,20	TR	1.161,00
40000	Totale TITOLO 4 Entrate in conto capitale	RS	3.656.332,69	RR	294.423,20	R	0,00	EP	3.361.909,49
		CP	11.652.844,90	RC	442.206,30	A	531.559,30	EC	89.353,00
		CS	15.548.827,49	TR	736.629,50	CS	-14.812.197,99	TR	3.451.262,49
TITOLO 5:	Entrate da riduzione di attività finanziarie								
50300	Tipologia 300 - Riscossione crediti di medio-lungo termine	RS	0,00	RR	0,00	R	0,00	EP	0,00
		CP	0,00	RC	0,00	A	0,00	EC	0,00
		CS	0,00	TR	0,00	CS	0,00	TR	0,00
50400	Tipologia 400 - Altre entrate per riduzione di attività finanziarie	RS	0,00	RR	0,00	R	0,00	EP	0,00
		CP	0,00	RC	0,00	A	0,00	EC	0,00
		CS	0,00	TR	0,00	CS	0,00	TR	0,00
50000	Totale TITOLO 5 Entrate da riduzione di attività finanziarie	RS	0,00	RR	0,00	R	0,00	EP	0,00
		CP	0,00	RC	0,00	A	0,00	EC	0,00
		CS	0,00	TR	0,00	CS	0,00	TR	0,00
TITOLO 6:	Accensione di prestiti								
60200	Tipologia 200 - Accensione Prestiti a breve termine	RS	0,00	RR	0,00	R	0,00	EP	0,00
		CP	0,00	RC	0,00	A	0,00	EC	0,00
		CS	0,00	TR	0,00	CS	0,00	TR	0,00

Allegato n.10 - Rendiconto della gestione

TITOLO TIPOLOGIA	DENOMINAZIONE	RESIDUI ATTIVI AL 1/1/2019 (RS)		RISCOSSIONI IN C/RESIDUI (RR)		RIACCERTAMENTI RESIDUI (R)		RESIDUI ATTIVI DA ESERCIZI PREC. (EP=RS-RR+R)	
		PREVISIONI DEFINITIVE DI COMPETENZA (CP)		RISCOSSIONI IN C/COMPETENZA (RC)		ACCERTAMENTI (A)		RESIDUI ATTIVI DA ESERCIZIO DI COMP. (EC=A-RC)	
		PREVISIONI DEFINITIVE DI CASSA (CS)		TOTALE RISCOSSIONI (TR = RR + RC)		MAGGIORI O MINORI ENTRATE DI CASSA (TR-CS)		TOTALE RESIDUI ATTIVI DA RIPORT. (TR=EP+EC)	
60300	Tipologia 300 - Accensione Mutui e altri finanziamenti a medio lungo termine	RS 1.115.038,46	RR 1.013.557,59	R 0,00	0,00	0,00	0,00	EP 101.480,87	0,00
		CP 1.166.000,00	RC 0,00	A 0,00	0,00	0,00	0,00	EC 0,00	0,00
		CS 2.820.201,04	TR 1.013.557,59	CS -1.806.643,45				TR 101.480,87	
<b>60000</b>	<b>Totale TITOLO 6 Accensione di prestiti</b>	<b>RS 1.115.038,46</b>	<b>RR 1.013.557,59</b>	<b>R 0,00</b>	<b>0,00</b>	<b>0,00</b>	<b>0,00</b>	<b>EP 101.480,87</b>	<b>0,00</b>
		<b>CP 1.166.000,00</b>	<b>RC 0,00</b>	<b>A 0,00</b>	<b>0,00</b>	<b>0,00</b>	<b>0,00</b>	<b>EC 0,00</b>	<b>0,00</b>
		<b>CS 2.820.201,04</b>	<b>TR 1.013.557,59</b>	<b>CS -1.806.643,45</b>				<b>TR 101.480,87</b>	
<b>TITOLO 7:</b>	<b>Anticipazioni da istituto tesoriere/cassiere</b>								
70100	Tipologia 100 - Anticipazioni da istituto tesoriere/cassiere	RS 0,00	RR 0,00	R 0,00	0,00	0,00	0,00	EP 0,00	0,00
		CP 10.000.000,00	RC 7.853.278,25	A 9.052.101,09	CP	9.052.101,09	CP	EC 1.198.822,84	1.198.822,84
		CS 10.000.000,00	TR 7.853.278,25	CS -2.146.721,75				TR 1.198.822,84	
<b>70000</b>	<b>Totale TITOLO 7 Anticipazioni da istituto tesoriere/cassiere</b>	<b>RS 0,00</b>	<b>RR 0,00</b>	<b>R 0,00</b>	<b>0,00</b>	<b>0,00</b>	<b>0,00</b>	<b>EP 0,00</b>	<b>0,00</b>
		<b>CP 10.000.000,00</b>	<b>RC 7.853.278,25</b>	<b>A 9.052.101,09</b>	<b>CP</b>	<b>9.052.101,09</b>	<b>CP</b>	<b>EC 1.198.822,84</b>	<b>1.198.822,84</b>
		<b>CS 10.000.000,00</b>	<b>TR 7.853.278,25</b>	<b>CS -2.146.721,75</b>				<b>TR 1.198.822,84</b>	
<b>TITOLO 9:</b>	<b>Entrate per conto di terzi e partite di giro</b>								
90100	Tipologia 100 - Entrate per partite di giro	RS 4.087,76	RR 0,00	R 0,00	0,00	0,00	0,00	EP 4.087,76	4.087,76
		CP 21.640.000,00	RC 3.932.532,97	A 3.971.951,18	CP	3.971.951,18	CP	EC 39.418,21	39.418,21
		CS 21.644.087,76	TR 3.932.532,97	CS -17.711.554,79				TR 43.505,97	
90200	Tipologia 200 - Entrate per conto terzi	RS 124.543,13	RR 0,00	R 0,00	0,00	0,00	0,00	EP 124.543,13	124.543,13
		CP 4.263.558,00	RC 1.470.817,45	A 1.498.723,26	CP	1.498.723,26	CP	EC 27.905,81	27.905,81
		CS 4.447.995,72	TR 1.470.817,45	CS -2.977.178,27				TR 152.448,94	
<b>90000</b>	<b>Totale TITOLO 9 Entrate per conto di terzi e partite di giro</b>	<b>RS 128.630,89</b>	<b>RR 0,00</b>	<b>R 0,00</b>	<b>0,00</b>	<b>0,00</b>	<b>0,00</b>	<b>EP 128.630,89</b>	<b>128.630,89</b>
		<b>CP 25.903.558,00</b>	<b>RC 5.403.350,42</b>	<b>A 5.470.674,44</b>	<b>CP</b>	<b>5.470.674,44</b>	<b>CP</b>	<b>EC 67.324,02</b>	<b>67.324,02</b>
		<b>CS 26.092.083,48</b>	<b>TR 5.403.350,42</b>	<b>CS -20.688.733,06</b>				<b>TR 195.954,91</b>	

Allegato n. 10 - Rendiconto della gestione

TITOLO TIPOLOGIA	DENOMINAZIONE	RESIDUI ATTIVI AL 1/1/2019 (RS)		RISCOSSIONI IN C/RESIDUI (RR)		RIACCERTAMENTI RESIDUI (R)		RESIDUI ATTIVI DA ESERCIZI PREC. (EP=RS-RR+R)	
		PREVISIONI DEFINITIVE DI COMPETENZA (CP)		RISCOSSIONI IN C/COMPETENZA (RC)		ACCERTAMENTI (A)		RESIDUI ATTIVI DA ESERCIZIO DI COMP. (EC=A-RC)	
		PREVISIONI DEFINITIVE DI CASSA (CS)		TOTALE RISCOSSIONI (TR = RR + RC)		MAGGIORI O MINORI ENTRATE DI CASSA (TR-CS)		TOTALE RESIDUI ATTIVI DA RIPORT. (TR=EP+EC)	
	<b>TOTALE DEI TITOLI</b>	RS	18.292.348,56	RR	2.111.118,19	R	-1.736.048,77	EP	14.445.181,60
		CP	59.784.240,13	RC	19.930.403,85	A	23.869.232,24	EC	3.938.828,39
		CS	85.885.060,98	TR	22.041.522,04	CS	-63.843.538,94	TR	18.384.009,99
	<b>TOTALE GENERALE DELLE ENTRATE</b>	RS	18.292.348,56	RR	2.111.118,19	R	-1.736.048,77	EP	14.445.181,60
		CP	60.100.040,13	RC	19.930.403,85	A	23.869.232,24	EC	3.938.828,39
		CS	85.885.060,98	TR	22.041.522,04	CS	-63.843.538,94	TR	18.384.009,99

**CONTO DEL BILANCIO - RIEPILOGO GENERALE DELLE ENTRATE**

TITOLO	DENOMINAZIONE	RESIDUI ATTIVI AL 1/1/2019 (RS)		RISCOSSIONI IN C/RESIDUI (RR)		RIACCERTAMENTI RESIDUI (R)		MAGGIORI O MINORI ENTRATE DI COMPETENZA (A-CP)		RESIDUI ATTIVI DA ESERCIZI PREC. (EP=RS-RR+R)	
		PREVISIONI DEFINITIVE DI COMPETENZA (CP)		RISCOSSIONI IN C/COMPETENZA (RC)		ACCERTAMENTI (A)		MAGGIORI O MINORI ENTRATE DI COMPETENZA (A-CP)		RESIDUI ATTIVI DA ESERCIZIO DI COMP. (EC=A-RC)	
		PREVISIONI DEFINITIVE DI CASSA (CS)		TOTALE RISCOSSIONI (TR = RR + RC)		MAGGIORI O MINORI ENTRATE DI CASSA (TR-CS)		MAGGIORI O MINORI ENTRATE DI CASSA (TR-CS)		TOTALE RESIDUI ATTIVI DA RIPORT. (TR=EP+EC)	
	FONDO PLURIENNALE VINCOLATO PER SPESE CORRENTI	CP	0,00								
	FONDO PLURIENNALE VINCOLATO PER SPESE IN CONTO CAPITALE	CP	0,00								
	UTILIZZO AVANZO DI AMMINISTRAZIONE	CP	315.800,00								
	- di cui Utilizzo Fondo anticipazioni di liquidità	CP	0,00								
<b>TITOLO 1:</b>	<b>Entrate correnti di natura tributaria, contributiva e perequativa</b>	RS	11.612.828,15	RR	731.515,57	R	-1.736.048,77	CP	-647.794,77	EP	9.145.263,81
		CP	7.839.609,08	RC	5.190.012,67	A	7.191.814,31	CP		EC	2.001.801,64
		CS	21.538.851,29	TR	5.921.528,24	CS	-15.617.323,05			TR	11.147.065,45
<b>TITOLO 2:</b>	<b>Trasferimenti correnti</b>	RS	932.453,69	RR	0,00	R	0,00	CP	-351.363,23	EP	932.453,69
		CP	600.177,00	RC	248.813,77	A	248.813,77	CP		EC	0,00
		CS	4.571.483,09	TR	248.813,77	CS	-4.322.669,32			TR	932.453,69
<b>TITOLO 3:</b>	<b>Entrate extratributarie</b>	RS	847.064,68	RR	71.621,83	R	0,00	CP	-1.247.781,82	EP	775.442,85
		CP	2.622.051,15	RC	792.742,44	A	1.374.269,33	CP		EC	581.526,89
		CS	5.313.614,59	TR	864.364,27	CS	-4.449.250,32			TR	1.356.969,74
<b>TITOLO 4:</b>	<b>Entrate in conto capitale</b>	RS	3.656.392,69	RR	294.423,20	R	0,00	CP	-11.121.285,60	EP	3.361.909,49
		CP	11.652.844,90	RC	442.206,30	A	531.559,30	CP		EC	89.353,00
		CS	15.548.827,49	TR	736.629,50	CS	-14.812.197,99			TR	3.451.262,49



Allegato n.10 - Rendiconto della gestione

TITOLO	DENOMINAZIONE	RESIDUI ATTIVI AL 1/1/2019 (RS)		RISCOSSIONI IN C/RESIDUI (RR)		RIACCERTAMENTI RESIDUI (R)		RESIDUI ATTIVI DA ESERCIZI PREC. (EP=RS-RR+R)	
		PREVISIONI DEFINITIVE DI COMPETENZA (CP)		RISCOSSIONI IN C/COMPETENZA (RC)		ACCERTAMENTI (A)		RESIDUI ATTIVI DA ESERCIZIO DI COMP. (EC=A-RC)	
		PREVISIONI DEFINITIVE DI CASSA (CS)		TOTALE RISCOSSIONI (TR = RR + RC)		MAGGIORI O MINORI ENTRATE DI CASSA (TR-CS)		TOTALE RESIDUI ATTIVI DA RIPORT. (TR=EP+EC)	
<b>TITOLO 5:</b>	<b>Entrate da riduzione di attività finanziarie</b>	RS	0,00	RR	0,00	R	0,00	EP	0,00
		CP	0,00	RC	0,00	A	0,00	EC	0,00
		CS	0,00	TR	0,00	CS	0,00	TR	0,00
<b>TITOLO 6:</b>	<b>Accensione di prestiti</b>	RS	1.115.038,46	RR	1.013.557,59	R	0,00	EP	101.480,87
		CP	1.166.000,00	RC	0,00	A	0,00	EC	0,00
		CS	2.820.201,04	TR	1.013.557,59	CS	-1.806.643,45	TR	101.480,87
<b>TITOLO 7:</b>	<b>Anticipazioni da istituto tesoriere/cassiere</b>	RS	0,00	RR	0,00	R	0,00	EP	0,00
		CP	10.000.000,00	RC	7.853.278,25	A	9.052.101,09	EC	1.198.822,84
		CS	10.000.000,00	TR	7.853.278,25	CS	-2.146.721,75	TR	1.198.822,84
<b>TITOLO 9:</b>	<b>Entrate per conto di terzi e partite di giro</b>	RS	128.630,89	RR	0,00	R	0,00	EP	128.630,89
		CP	25.903.558,00	RC	5.403.350,42	A	5.470.674,44	EC	67.324,02
		CS	26.092.083,48	TR	5.403.350,42	CS	-20.688.733,06	TR	195.954,91
	<b>TOTALE DEI TITOLI</b>	RS	18.292.348,56	RR	2.111.118,19	R	-1.736.048,77	EP	14.445.181,60
		CP	59.784.240,13	RC	19.930.403,85	A	23.869.232,24	EC	3.938.828,39
		CS	85.885.060,98	TR	22.041.522,04	CS	-63.843.538,94	TR	18.384.009,99
	<b>TOTALE GENERALE DELLE ENTRATE</b>	RS	18.292.348,56	RR	2.111.118,19	R	-1.736.048,77	EP	14.445.181,60
		CP	60.100.040,13	RC	19.930.403,85	A	23.869.232,24	EC	3.938.828,39
		CS	85.885.060,98	TR	22.041.522,04	CS	-63.843.538,94	TR	18.384.009,99

**CONTO DEL BILANCIO - GESTIONE DELLE SPESE**

MISSIONE, PROGRAMMA, TITOLO	RESIDUI PASSIVI AL 1/1/2019 (RS)			PAGAMENTI IN C/RESIDUI (PR)			RIACCERTAMENTI RESIDUI (R)			RESIDUI PASSIVI DA ESERCIZI PREC. (EP=RS-PR+R+P)																	
	PREVISIONI DEFINITIVE DI COMPETENZA (CP)			PAGAMENTI IN C/COMPETENZA (PC)			IMPEGNI (I)			ECONOMIE DI COMPETENZA (ECP=CP-I-FPV)																	
	PREVISIONI DEFINITIVE DI CASSA (CS)			TOTALE PAGAMENTI (TP=PR+PC)			FONDO PLURIENNALE VINCOLATO (FPV)			TOTALE RESIDUI PASSIVI DA RIPORT. (TR=EP+EC)																	
	DISAVANZO DI AMMINISTRAZIONE			CP	0,00																						
	DISAVANZO DERIVANTE DA DEBITO AUTORIZZATO E NON CONTRATTO			CP	0,00																						
<b>MISSIONE</b>	<b>01</b>	<b>Servizi istituzionali, generali e di gestione</b>																									
<b>PROGRAMMA</b>	<b>01</b>	<b>Organi istituzionali</b>																									
	<b>TITOLO 1</b>	<b>Spese correnti</b>																									
		RS	58.649,14	PR	1.491,20	R	-4.683,79	EP	52.474,15	CP	416.332,97	PC	336.222,54	I	379.704,30	ECP	36.628,67	EC	43.481,76	CS	481.165,67	TP	337.713,74	FPV	0,00	TR	95.955,91
	<b>TITOLO 2</b>	<b>Spese in conto capitale</b>																									
		RS	2.919.545,55	PR	0,00	R	0,00	EP	2.919.545,55	CP	1.891.578,24	PC	0,00	I	0,00	ECP	1.891.578,24	EC	0,00	CS	4.811.123,79	TP	0,00	FPV	0,00	TR	2.919.545,55
	<b>Totale PROGRAMMA 01</b>	<b>Organi istituzionali</b>																									
		RS	2.978.194,69	PR	1.491,20	R	-4.683,79	P	2.972.019,70	CP	2.307.911,21	PC	336.222,54	I	379.704,30	ECP	1.928.206,91	EC	43.481,76	CS	5.292.289,46	TP	337.713,74	FPV	0,00	TR	3.015.501,46
<b>PROGRAMMA</b>	<b>02</b>	<b>Segreteria generale</b>																									
	<b>TITOLO 1</b>	<b>Spese correnti</b>																									
		RS	267.942,88	PR	25.323,89	R	-225.678,29	EP	16.940,70	CP	206.787,79	PC	128.883,46	I	156.728,23	ECP	50.059,56	EC	27.844,77	CS	485.539,15	TP	154.207,35	FPV	0,00	TR	44.785,47
	<b>TITOLO 2</b>	<b>Spese in conto capitale</b>																									
		RS	0,00	PR	0,00	R	0,00	EP	0,00	CP	0,00	PC	0,00	I	0,00	ECP	0,00	EC	0,00	CS	0,00	TP	0,00	FPV	0,00	TR	0,00

Allegato n.10 - Rendiconto della gestione

MISSIONE, PROGRAMMA, TITOLO	DENOMINAZIONE	RESIDUI PASSIVI AL 1/1/2019 (RS)		PAGAMENTI IN C/RESIDUI (PR)		RIACCERTAMENTI RESIDUI (R)		RESIDUI PASSIVI DA ESERCIZI PREC. (EP=RS-PR+R+P)			
		PREVISIONI DEFINITIVE DI COMPETENZA (CP)		PAGAMENTI IN C/COMPETENZA (PC)		IMPEGNI (I)		RESIDUI PASSIVI DA ESERCIZIO DI COMP. (EC=L-PC)			
		PREVISIONI DEFINITIVE DI CASSA (CS)		TOTALE PAGAMENTI (TP=PR+PC)		FONDO PLURIENNALE VINCOLATO (FPV)		TOTALE RESIDUI PASSIVI DA RIPORT. (TR=EP+EC)			
<b>Totale PROGRAMMA 02 Segreteria generale</b>		RS	267.942,88	PR	25.323,89	R	-225.678,29	P	0,00	EP	16.940,70
		CP	206.787,79	PC	128.883,46	I	156.728,23	ECP	50.059,56	EC	27.844,77
		CS	485.539,15	TP	154.207,35	FPV	0,00			TR	44.785,47
<b>0103</b>	<b>PROGRAMMA 03</b>	<b>Gestione economica, finanziaria, programmazione e provveditorato</b>									
Titolo 1	Spese correnti	RS	77.493,65	PR	55.662,70	R	-896,61			EP	20.934,34
		CP	485.348,65	PC	397.996,59	I	470.900,18	ECP	14.448,47	EC	72.903,59
		CS	567.630,66	TP	453.659,29	FPV	0,00			TR	93.837,93
Titolo 2	Spese in conto capitale	RS	0,00	PR	0,00	R	0,00			EP	0,00
		CP	0,00	PC	0,00	I	0,00	ECP	0,00	EC	0,00
		CS	0,00	TP	0,00	FPV	0,00			TR	0,00
Titolo 3	Spese per incremento di attività finanziarie	RS	0,00	PR	0,00	R	0,00			EP	0,00
		CP	0,00	PC	0,00	I	0,00	ECP	0,00	EC	0,00
		CS	0,00	TP	0,00	FPV	0,00			TR	0,00
<b>Totale PROGRAMMA 03 Gestione economica, finanziaria, programmazione e provveditorato</b>		RS	77.493,65	PR	55.662,70	R	-896,61	P	0,00	EP	20.934,34
		CP	485.348,65	PC	397.996,59	I	470.900,18	ECP	14.448,47	EC	72.903,59
		CS	567.630,66	TP	453.659,29	FPV	0,00			TR	93.837,93
<b>0104</b>	<b>PROGRAMMA 04</b>	<b>Gestione delle entrate tributarie e servizi fiscali</b>									
Titolo 1	Spese correnti	RS	305.124,93	PR	5.827,74	R	-11.116,63			EP	288.180,56
		CP	277.775,51	PC	258.849,31	I	265.217,05	ECP	12.558,46	EC	6.367,74
		CS	639.785,22	TP	264.677,05	FPV	0,00			TR	294.548,30
Titolo 2	Spese in conto capitale	RS	0,00	PR	0,00	R	0,00			EP	0,00
		CP	0,00	PC	0,00	I	0,00	ECP	0,00	EC	0,00
		CS	0,00	TP	0,00	FPV	0,00			TR	0,00
<b>Totale PROGRAMMA 04 Gestione delle entrate tributarie e servizi fiscali</b>		RS	305.124,93	PR	5.827,74	R	-11.116,63	P	0,00	EP	288.180,56
		CP	277.775,51	PC	258.849,31	I	265.217,05	ECP	12.558,46	EC	6.367,74
		CS	639.785,22	TP	264.677,05	FPV	0,00			TR	294.548,30

Allegato n.10 - Rendiconto della gestione

MISSIONE, PROGRAMMA, TITOLO	DENOMINAZIONE	RESIDUI PASSIVI AL 1/1/2019 (RS)		PAGAMENTI IN C/RESIDUI (PR)		RIACCERTAMENTI RESIDUI (R)		RESIDUI PASSIVI DA ESERCIZI PREC. (EP=RS-PR+P)		
		PREVISIONI DEFINITIVE DI COMPETENZA (CF)		PAGAMENTI IN C/COMPETENZA (PC)		IMPEGNI (I)		RESIDUI PASSIVI DA ESERCIZIO DI COMP. (EC=I-PC)		
		PREVISIONI DEFINITIVE DI CASSA (CS)		TOTALE PAGAMENTI (TP=PR+PC)		FONDO PLURIENNALE VINCOLATO (FPV)		TOTALE RESIDUI PASSIVI DA RIPORT. (TR=EP+EC)		
<b>0105</b>	<b>PROGRAMMA 05</b>	<b>Gestione dei beni demaniali e patrimoniali</b>								
	<b>TITOLO 1</b>		<b>Spese correnti</b>							
		RS	10.433,36 PR	2.034,44 R	0,00			EP	8.398,92	
		CP	44.405,30 PC	10.746,20 I	22.106,50 ECP			EC	11.360,30	
		CS	54.838,66 TP	12.780,64 FPV	0,00			TR	19.759,22	
	<b>TITOLO 2</b>		<b>Spese in conto capitale</b>							
		RS	3.208,16 PR	1.335,09 R	-0,01			EP	1.873,06	
		CP	28.950,00 PC	0,00 I	28.549,13 ECP			EC	28.549,13	
		CS	32.158,16 TP	1.335,09 FPV	0,00			TR	30.422,19	
	<b>Totale PROGRAMMA 05</b>	<b>RS</b>	<b>13.641,52 PR</b>	<b>3.369,53 R</b>	<b>-0,01 P</b>			<b>EP</b>	<b>10.271,98</b>	
		<b>CP</b>	<b>73.355,30 PC</b>	<b>10.746,20 I</b>	<b>50.655,63 ECP</b>			<b>EC</b>	<b>39.909,43</b>	
		<b>CS</b>	<b>86.996,82 TP</b>	<b>14.115,73 FPV</b>	<b>0,00</b>			<b>TR</b>	<b>50.181,41</b>	
<b>0106</b>	<b>PROGRAMMA 06</b>	<b>Ufficio tecnico</b>								
	<b>TITOLO 1</b>		<b>Spese correnti</b>							
		RS	457.948,15 PR	120.475,38 R	-2.354,76			EP	335.118,01	
		CP	498.170,77 PC	198.110,36 I	345.298,00 ECP			EC	147.187,64	
		CS	975.242,83 TP	318.585,74 FPV	13.908,00			TR	482.305,65	
	<b>TITOLO 2</b>		<b>Spese in conto capitale</b>							
		RS	0,00 PR	0,00 R	0,00			EP	0,00	
		CP	0,00 PC	0,00 I	0,00 ECP			EC	0,00	
		CS	0,00 TP	0,00 FPV	0,00			TR	0,00	
	<b>Totale PROGRAMMA 06</b>	<b>RS</b>	<b>457.948,15 PR</b>	<b>120.475,38 R</b>	<b>-2.354,76 P</b>			<b>EP</b>	<b>335.118,01</b>	
		<b>CP</b>	<b>498.170,77 PC</b>	<b>198.110,36 I</b>	<b>345.298,00 ECP</b>			<b>EC</b>	<b>147.187,64</b>	
		<b>CS</b>	<b>975.242,83 TP</b>	<b>318.585,74 FPV</b>	<b>13.908,00</b>			<b>TR</b>	<b>482.305,65</b>	
<b>0107</b>	<b>PROGRAMMA 07</b>	<b>Elezioni e consultazioni popolari - Anagrafe e stato civile</b>								
	<b>TITOLO 1</b>		<b>Spese correnti</b>							
		RS	27.398,99 PR	4.094,48 R	-271,92			EP	23.032,59	
		CP	274.547,95 PC	143.874,28 I	212.105,20 ECP			EC	68.230,92	
		CS	302.550,99 TP	147.968,76 FPV	0,00			TR	91.263,51	

Allegato n.10 - Rendiconto della gestione

MISSIONE, PROGRAMMA, TITOLO	DENOMINAZIONE	RESIDUI PASSIVI AL 1/1/2019 (RS)		PAGAMENTI IN C/RESIDUI (PR)		RIACCERTAMENTI RESIDUI (R)		RESIDUI PASSIVI DA ESERCIZI PREC. (EP=RS-PR+R+P)	
		PREVISIONI DEFINITIVE DI COMPETENZA (CF)	TOTALE PAGAMENTI C/COMPETENZA (PC)	IMPEGNI (I)	ECONOMIE DI COMPETENZA (ECP=CP-I-FPV)	RESIDUI PASSIVI DA ESERCIZIO DI COMP. (EC=I-PC)	RESIDUI PASSIVI DA ESERCIZIO DI COMP. (EC=I-PC)	TOTALE RESIDUI PASSIVI DA RIPORT. (TR=EP+EC)	
		PREVISIONI DEFINITIVE DI CASSA (CS)	TOTALE PAGAMENTI (TP=PR+PC)	FONDO PLURIENNALE VINCOLATO (FPV)					
Titolo 2	Spese in conto capitale	RS	0,00	PR	0,00	R	0,00	EP	0,00
		CP	0,00	PC	0,00	I	0,00	ECP	0,00
		CS	0,00	TP	0,00	FPV	0,00	TR	0,00
Totale PROGRAMMA 07	Elezioni e consultazioni popolari - Anagrafe e stato civile	RS	27.398,99	PR	4.094,48	R	-271,92	P	0,00
		CP	274.547,95	PC	143.874,28	I	212.105,20	ECP	62.442,75
		CS	302.550,99	TP	147.968,76	FPV	0,00	TR	23.032,59
									68.230,92
									91.263,51
0108	PROGRAMMA 08	Statistica e sistemi informativi							
Titolo 1	Spese correnti	RS	5.463,29	PR	21,95	R	0,00	EP	5.441,34
		CP	13.494,64	PC	11.168,09	I	11.168,09	ECP	2.326,55
		CS	18.957,93	TP	11.190,04	FPV	0,00	TR	5.441,34
Titolo 2	Spese in conto capitale	RS	0,00	PR	0,00	R	0,00	EP	0,00
		CP	0,00	PC	0,00	I	0,00	ECP	0,00
		CS	0,00	TP	0,00	FPV	0,00	TR	0,00
Totale PROGRAMMA 08									5.441,34
		RS	5.463,29	PR	21,95	R	0,00	P	0,00
		CP	13.494,64	PC	11.168,09	I	11.168,09	ECP	2.326,55
		CS	18.957,93	TP	11.190,04	FPV	0,00	TR	5.441,34
0110	PROGRAMMA 10	Risorse umane							
Titolo 1	Spese correnti	RS	46.283,18	PR	13.819,57	R	-31.800,71	EP	662,90
		CP	99.950,70	PC	72.147,21	I	92.261,96	ECP	20.114,75
		CS	156.127,69	TP	85.966,78	FPV	0,00	TR	20.777,65
Titolo 2	Spese in conto capitale	RS	0,00	PR	0,00	R	0,00	EP	0,00
		CP	0,00	PC	0,00	I	0,00	ECP	0,00
		CS	0,00	TP	0,00	FPV	0,00	TR	0,00
Totale PROGRAMMA 10									662,90
		RS	46.283,18	PR	13.819,57	R	-31.800,71	P	0,00
		CP	99.950,70	PC	72.147,21	I	92.261,96	ECP	7.688,74
		CS	156.127,69	TP	85.966,78	FPV	0,00	TR	20.777,65
									20.114,75
									20.777,65

Allegato n.10 - Rendiconto della gestione

MISSIONE, PROGRAMMA, TITOLO	DENOMINAZIONE	RESIDUI PASSIVI AL 1/1/2019 (RS)		PAGAMENTI IN C/RESIDUI (PR)		RIACCERTAMENTI RESIDUI (R)		RESIDUI PASSIVI DA ESERCIZI PREC. (EP=RS-PR+R+P)		
		PREVISIONI DEFINITIVE DI COMPETENZA (CP)		PAGAMENTI IN C/COMPETENZA (PC)		IMPEGNI (I)		RESIDUI PASSIVI DA ESERCIZIO DI COMP. (EC=I-IPC)		
		PREVISIONI DEFINITIVE DI CASSA (CS)		TOTALE PAGAMENTI (TP=PR+PC)		FONDO PLURIENNALE VINCOLATO (FPV)		TOTALE RESIDUI PASSIVI DA RIPORT. (TR=EP+EC)		
<b>0111</b>	<b>PROGRAMMA 11</b>	<b>Altri servizi generali</b>								
	<b>TITOLO 1</b>	<b>Spese correnti</b>								
		RS	271.811,21	PR	59.883,02	R	-11.898,45	EP	200.029,74	
		CP	705.438,70	PC	400.612,97	I	524.245,24	EC	123.632,27	
		CS	1.035.659,98	TP	460.495,99	FPV	27.808,21	TR	323.662,01	
	<b>TITOLO 2</b>	<b>Spese in conto capitale</b>								
		RS	0,00	PR	0,00	R	0,00	EP	0,00	
		CP	0,00	PC	0,00	I	0,00	EC	0,00	
		CS	0,00	TP	0,00	FPV	0,00	TR	0,00	
	<b>Totale PROGRAMMA 11</b>	<b>Altri servizi generali</b>								
		RS	271.811,21	PR	59.883,02	R	-11.898,45	P	0,00	
		CP	705.438,70	PC	400.612,97	I	524.245,24	ECP	153.385,25	
		CS	1.035.659,98	TP	460.495,99	FPV	27.808,21	TR	323.662,01	
	<b>Totale MISSIONE 01</b>	<b>Servizi istituzionali, generali e di gestione</b>								
		RS	4.451.302,49	PR	289.969,46	R	-288.701,17	EP	3.872.631,86	
		CP	4.942.781,22	PC	1.988.611,01	I	2.508.283,88	ECP	2.392.781,13	
		CS	9.560.780,73	TP	2.248.580,47	FPV	41.716,21	TR	4.422.304,73	
<b>MISSIONE 03</b>	<b>Ordine pubblico e sicurezza</b>									
<b>PROGRAMMA 01</b>	<b>Polizia locale e amministrativa</b>									
	<b>TITOLO 1</b>	<b>Spese correnti</b>								
		RS	250.731,08	PR	139.632,91	R	-7.449,41	EP	103.648,76	
		CP	694.908,52	PC	399.898,91	I	648.322,72	EC	248.423,81	
		CS	948.676,02	TP	539.531,82	FPV	0,00	TR	352.072,57	
	<b>TITOLO 2</b>	<b>Spese in conto capitale</b>								
		RS	0,00	PR	0,00	R	0,00	EP	0,00	
		CP	0,00	PC	0,00	I	0,00	EC	0,00	
		CS	0,00	TP	0,00	FPV	0,00	TR	0,00	
	<b>TITOLO 3</b>	<b>Spese per incremento di attività finanziarie</b>								
		RS	0,00	PR	0,00	R	0,00	EP	0,00	
		CP	0,00	PC	0,00	I	0,00	EC	0,00	
		CS	0,00	TP	0,00	FPV	0,00	TR	0,00	

Allegato n.10 - Rendiconto della gestione

MISSIONE, PROGRAMMA, TITOLO	DENOMINAZIONE	RESIDUI PASSIVI AL 1/1/2019 (RS)		PAGAMENTI IN C/RESIDUI (PR)		RIACCERTAMENTI RESIDUI (R)		RESIDUI PASSIVI DA ESERCIZI PREC. (EP=RS-PR+R+P)	
		PREVISIONI DEFINITIVE DI COMPETENZA (CP)	PREVISIONI DEFINITIVE DI CASSA (CS)	PAGAMENTI IN C/COMPETENZA (PC)	TOTALE PAGAMENTI (TP=PR+PC)	IMPEGNI (I)	FONDO PLURIENNALE VINCOLATO (FPV)	ECONOMIE DI COMPETENZA (ECP=CP-I-FPV)	RESIDUI PASSIVI DA ESERCIZIO DI COMP. (EC=I-PC)
<b>Totale PROGRAMMA 01 Polizia locale e amministrativa</b>		RS 250.731,08	CP 694.908,52	PR 139.632,91	PC 399.898,91	R -7.449,41	I 648.322,72	P 0,00	EP 103.648,76
		CS 948.676,02	TP 539.531,82	FPV				ECP 46.585,80	EC 248.423,81
<b>Totale MISSIONE 03 Ordine pubblico e sicurezza</b>		RS 250.731,08	CP 694.908,52	PR 139.632,91	PC 399.898,91	R -7.449,41	I 648.322,72	P 0,00	EP 103.648,76
		CS 948.676,02	TP 539.531,82	FPV				ECP 46.585,80	EC 248.423,81
<b>MISSIONE 04 Istruzione e diritto allo studio</b>									
<b>PROGRAMMA 01 Istruzione prescolastica</b>									
TITOLO 1	Spese correnti	RS 163.878,83	CP 171.183,97	PR 6.096,65	PC 44.928,02	R -0,02	I 92.525,82	P 0,00	EP 157.782,16
		CS 336.893,84	TP 51.024,67	FPV				ECP 78.658,15	EC 47.597,80
TITOLO 2	Spese in conto capitale	RS 30.702,92	CP 15.000,00	PR 0,00	PC 0,00	R -478,14	I 14.981,42	P 18,58	EP 30.224,78
		CS 45.702,92	TP 0,00	FPV				ECP 14.981,42	EC 14.981,42
TITOLO 3	Spese per incremento di attività finanziarie	RS 0,00	CP 0,00	PR 0,00	PC 0,00	R 0,00	I 0,00	P 0,00	EP 0,00
		CS 0,00	TP 0,00	FPV				ECP 0,00	EC 0,00
<b>Totale PROGRAMMA 01 Istruzione prescolastica</b>		RS 194.581,75	CP 186.183,97	PR 6.096,65	PC 44.928,02	R -478,16	I 107.507,24	P 0,00	EP 188.006,94
		CS 382.596,76	TP 51.024,67	FPV				ECP 78.676,73	EC 62.579,22
<b>PROGRAMMA 02 Altri ordini di istruzione non universitaria</b>									
TITOLO 1	Spese correnti	RS 42.617,46	CP 139.516,01	PR 968,04	PC 93.554,11	R -3,99	I 121.554,11	P 0,00	EP 41.645,43
		CS 249.667,79	TP 94.522,15	FPV				ECP 17.961,90	EC 28.000,00
									TR 69.645,43

Allegato n.10 - Rendiconto della gestione

MISSIONE, PROGRAMMA, TITOLO	DENOMINAZIONE	RESIDUI PASSIVI AL 1/1/2019 (RS)		PAGAMENTI IN C/RESIDUI (PR)		RIACCERTAMENTI RESIDUI (R)		RESIDUI PASSIVI DA ESERCIZI PREC. (EP=RS-PR+R+P)		
		PREVISIONI DEFINITIVE DI COMPETENZA (CP)	PREVISIONI DEFINITIVE DI CASSA (CS)	PAGAMENTI IN C/COMPETENZA (PC)	TOTALE PAGAMENTI (TP=PR+PC)	IMPEGNI (I)	FONDO PLURIENNALE VINCOLATO (FPV)	ECONOMIE DI COMPETENZA (ECP=CP-I-FPV)	RESIDUI PASSIVI DA ESERCIZIO DI COMP. (EC=I-PC)	
Titolo 2	Spese in conto capitale	RS	280.553,52	PR	17.386,53	R	-1.870,17	EP	261.296,82	
		CP	3.251.918,00	PC	0,00	I	19.779,19	ECP	3.185.293,81	
		CS	3.532.471,52	TP	17.386,53	FPV	46.845,00	TR	281.076,01	
Titolo 3	Spese per incremento di attività finanziarie	RS	0,00	PR	0,00	R	0,00	EP	0,00	
		CP	0,00	PC	0,00	I	0,00	ECP	0,00	
		CS	0,00	TP	0,00	FPV	0,00	TR	0,00	
<b>Totale PROGRAMMA 02 Altri ordini di istruzione non universitaria</b>		RS	323.170,98	PR	18.354,57	R	-1.874,16	P	302.942,25	
		CP	3.391.434,01	PC	93.554,11	I	141.333,30	ECP	3.203.255,71	
		CS	3.782.139,31	TP	111.908,68	FPV	46.845,00	TR	350.721,44	
<b>0404</b>	<b>PROGRAMMA 04</b>	Istruzione universitaria								
Titolo 1	Spese correnti	RS	0,00	PR	0,00	R	0,00	EP	0,00	
		CP	0,00	PC	0,00	I	0,00	ECP	0,00	
		CS	0,00	TP	0,00	FPV	0,00	TR	0,00	
Titolo 2	Spese in conto capitale	RS	0,00	PR	0,00	R	0,00	EP	0,00	
		CP	0,00	PC	0,00	I	0,00	ECP	0,00	
		CS	0,00	TP	0,00	FPV	0,00	TR	0,00	
Titolo 3	Spese per incremento di attività finanziarie	RS	0,00	PR	0,00	R	0,00	EP	0,00	
		CP	0,00	PC	0,00	I	0,00	ECP	0,00	
		CS	0,00	TP	0,00	FPV	0,00	TR	0,00	
<b>Totale PROGRAMMA 04 Istruzione universitaria</b>		RS	0,00	PR	0,00	R	0,00	P	0,00	
		CP	0,00	PC	0,00	I	0,00	ECP	0,00	
		CS	0,00	TP	0,00	FPV	0,00	TR	0,00	
<b>0406</b>	<b>PROGRAMMA 06</b>	Servizi ausiliari all'istruzione								
Titolo 1	Spese correnti	RS	71.655,39	PR	17.975,01	R	-30,00	EP	53.650,38	
		CP	200.870,42	PC	116.884,13	I	184.407,17	ECP	16.463,25	
		CS	331.608,57	TP	134.859,14	FPV	0,00	TR	121.173,42	



Allegato n.10 - Rendiconto della gestione

MISSIONE, PROGRAMMA, TITOLO	DENOMINAZIONE	RESIDUI PASSIVI AL 1/1/2019 (RS)		PAGAMENTI IN C/RESIDUI (PR)		RIACCERTAMENTI RESIDUI (R)		RESIDUI PASSIVI DA ESERCIZI PREC. (EP=RS-PR+R+P)	
		PREVISIONI DEFINITIVE DI COMPETENZA (CP)		PAGAMENTI IN C/COMPETENZA (PC)		IMPEGNI (I)		RESIDUI PASSIVI DA ESERCIZIO DI COMP. (EC=L-PC)	
		PREVISIONI DEFINITIVE DI CASSA (CS)		TOTALE PAGAMENTI (TP=PR+PC)		FONDO PLURIENNALE VINCOLATO (FPV)		TOTALE RESIDUI PASSIVI DA RIPORT. (TR=EP+EC)	
Titolo 2	Spese in conto capitale	RS	0,00	PR	0,00	R	0,00	EP	0,00
		CP	0,00	PC	0,00	I	0,00	ECP	0,00
		CS	0,00	TP	0,00	FPV	0,00	TR	0,00
Titolo 3	Spese per incremento di attività finanziarie	RS	0,00	PR	0,00	R	0,00	EP	0,00
		CP	0,00	PC	0,00	I	0,00	ECP	0,00
		CS	0,00	TP	0,00	FPV	0,00	TR	0,00
<b>Totale PROGRAMMA 06 Servizi ausiliari all'istruzione</b>		RS	71.655,39	PR	17.975,01	R	-30,00	P	53.650,38
		CP	200.870,42	PC	116.884,13	I	184.407,17	ECP	16.463,25
		CS	331.608,57	TP	134.859,14	FPV	0,00	TR	121.173,42
<b>0407</b>	<b>PROGRAMMA 07</b>	<b>Diritto allo studio</b>							
Titolo 1	Spese correnti	RS	53.031,14	PR	53.028,14	R	-3,00	EP	0,00
		CP	397.016,83	PC	278.120,54	I	329.437,76	ECP	67.579,07
		CS	507.800,54	TP	331.148,68	FPV	0,00	TR	51.317,22
Titolo 2	Spese in conto capitale	RS	0,00	PR	0,00	R	0,00	EP	0,00
		CP	0,00	PC	0,00	I	0,00	ECP	0,00
		CS	0,00	TP	0,00	FPV	0,00	TR	0,00
Titolo 3	Spese per incremento di attività finanziarie	RS	0,00	PR	0,00	R	0,00	EP	0,00
		CP	0,00	PC	0,00	I	0,00	ECP	0,00
		CS	0,00	TP	0,00	FPV	0,00	TR	0,00
<b>Totale PROGRAMMA 07 Diritto allo studio</b>		RS	53.031,14	PR	53.028,14	R	-3,00	P	0,00
		CP	397.016,83	PC	278.120,54	I	329.437,76	ECP	67.579,07
		CS	507.800,54	TP	331.148,68	FPV	0,00	TR	51.317,22
<b>Totale MISSIONE 04</b>	<b>Istruzione e diritto allo studio</b>	RS	642.439,26	PR	95.454,37	R	-2.385,32	EP	544.599,57
		CP	4.175.505,23	PC	533.486,80	I	762.685,47	ECP	229.198,57
		CS	5.004.145,18	TP	628.941,17	FPV	46.845,80	TR	773.798,24
<b>MISSIONE 05</b>	<b>Tutela e valorizzazione dei beni e attività culturali</b>								

Allegato n.10 - Rendiconto della gestione

MISSIONE, PROGRAMMA, TITOLO	DENOMINAZIONE	RESIDUI PASSIVI AL 1/1/2019 (RS)		PAGAMENTI IN C/RESIDUI (PR)		RIACCERTAMENTI RESIDUI (R)		RESIDUI PASSIVI DA ESERCIZI PREC. (EP=RS-PR+R+P)		
		PREVISIONI DEFINITIVE DI COMPETENZA (CP)		PAGAMENTI IN C/COMPETENZA (PC)		IMPEGNI (I)		RESIDUI PASSIVI DA ESERCIZIO DI COMP. (EC=I-PC)		
		PREVISIONI DEFINITIVE DI CASSA (CS)		TOTALE PAGAMENTI (TP=PR+PC)		FONDO PLURIENNALE VINCOLATO (FPV)		TOTALE RESIDUI PASSIVI DA RIPORT. (TR=EP+EC)		
<b>0501</b>	<b>PROGRAMMA 01</b>	<b>Valorizzazione dei beni di interesse storico</b>								
	<b>TITOLO 1</b>	<b>Spese correnti</b>								
		RS	0,00	PR	0,00	R	0,00	EP	0,00	
		CP	0,00	PC	0,00	I	0,00	EC	0,00	
		CS	0,00	TP	0,00	FPV	0,00	TR	0,00	
	<b>TITOLO 2</b>	<b>Spese in conto capitale</b>								
		RS	0,00	PR	0,00	R	0,00	EP	0,00	
		CP	0,00	PC	0,00	I	0,00	EC	0,00	
		CS	0,00	TP	0,00	FPV	0,00	TR	0,00	
	<b>TITOLO 3</b>	<b>Spese per incremento di attività finanziarie</b>								
		RS	0,00	PR	0,00	R	0,00	EP	0,00	
		CP	0,00	PC	0,00	I	0,00	EC	0,00	
		CS	0,00	TP	0,00	FPV	0,00	TR	0,00	
	<b>Totale PROGRAMMA 01</b>	RS	0,00	PR	0,00	R	0,00	EP	0,00	
		CP	0,00	PC	0,00	I	0,00	EC	0,00	
		CS	0,00	TP	0,00	FPV	0,00	TR	0,00	
<b>0502</b>	<b>PROGRAMMA 02</b>	<b>Attività culturali e interventi diversi nel settore culturale</b>								
	<b>TITOLO 1</b>	<b>Spese correnti</b>								
		RS	44.483,54	PR	18.111,07	R	-794,07	EP	25.578,40	
		CP	86.480,00	PC	14.902,70	I	70.822,12	EC	55.919,42	
		CS	227.972,45	TP	33.013,77	FPV	0,00	TR	81.497,82	
	<b>TITOLO 2</b>	<b>Spese in conto capitale</b>								
		RS	999,00	PR	0,00	R	0,00	EP	999,00	
		CP	2.170.000,00	PC	0,00	I	0,00	EC	0,00	
		CS	2.170.999,00	TP	0,00	FPV	0,00	TR	999,00	
	<b>TITOLO 3</b>	<b>Spese per incremento di attività finanziarie</b>								
		RS	0,00	PR	0,00	R	0,00	EP	0,00	
		CP	0,00	PC	0,00	I	0,00	EC	0,00	
		CS	0,00	TP	0,00	FPV	0,00	TR	0,00	
	<b>Totale PROGRAMMA 02</b>	RS	45.482,54	PR	18.111,07	R	-794,07	EP	26.577,40	
		CP	2.256.480,00	PC	14.902,70	I	70.822,12	EC	55.919,42	
		CS	2.398.971,45	TP	33.013,77	FPV	0,00	TR	82.496,82	



Allegato n.10 - Rendiconto della gestione

MISSIONE, PROGRAMMA, TITOLO	DENOMINAZIONE	RESIDUI PASSIVI AL 1/1/2019 (RS)		PAGAMENTI IN C/RESIDUI (PR)		RIACCERTAMENTI RESIDUI (R)		RESIDUI PASSIVI DA ESERCIZI PREC. (EP=RS-PR+R+P)	
		PREVISIONI DEFINITIVE DI COMPETENZA (CP)	PREVISIONI DEFINITIVE DI CASSA (CS)	PAGAMENTI IN C/COMPETENZA (PC)	TOTALE PAGAMENTI (TP=PR+PC)	IMPEGNI (I)	FONDO PLURIENNALE VINCOLATO (FPV)	ECONOMIE DI COMPETENZA (ECP=CP-I-FPV)	RESIDUI PASSIVI DA ESERCIZIO DI COMP. (EC=I-PC)
TITOLO 3	Spese per incremento di attività finanziarie	RS 0,00	CP 0,00	PR 0,00	TP 0,00	R 0,00	I 0,00	EP 0,00	EC 0,00
		CS 0,00	CS 0,00	TP 0,00	TP 0,00	FPV 0,00	FPV 0,00	TR 0,00	TR 0,00
Totale PROGRAMMA 02	Giovani	RS 0,00	CP 0,00	PR 0,00	TP 0,00	R 0,00	I 0,00	EP 0,00	EC 0,00
		CS 1.105,73	CS 1.105,73	TP 0,00	TP 0,00	FPV 0,00	FPV 0,00	TR 0,00	TR 0,00
Totale MISSIONE 06	Politiche giovanili, sport e tempo libero	RS 132.642,88	CP 70.858,68	PR 104.999,81	TP 55.858,68	R 70.858,68	I 70.858,68	EP 27.643,07	EC 15.000,00
		CS 619.954,03	CS 619.954,03	TP 160.858,49	TP 160.858,49	FPV 0,00	FPV 0,00	TR 42.643,07	TR 42.643,07
MISSIONE 07	Turismo								
PROGRAMMA 01	Sviluppo e valorizzazione del turismo								
TITOLO 1	Spese correnti	RS 0,00	CP 1.000,00	PR 0,00	TP 0,00	R 0,00	I 0,00	EP 0,00	EC 0,00
		CS 1.000,00	CS 1.000,00	TP 0,00	TP 0,00	FPV 0,00	FPV 0,00	TR 0,00	TR 0,00
TITOLO 2	Spese in conto capitale	RS 0,00	CP 0,00	PR 0,00	TP 0,00	R 0,00	I 0,00	EP 0,00	EC 0,00
		CS 0,00	CS 0,00	TP 0,00	TP 0,00	FPV 0,00	FPV 0,00	TR 0,00	TR 0,00
TITOLO 3	Spese per incremento di attività finanziarie	RS 0,00	CP 0,00	PR 0,00	TP 0,00	R 0,00	I 0,00	EP 0,00	EC 0,00
		CS 0,00	CS 0,00	TP 0,00	TP 0,00	FPV 0,00	FPV 0,00	TR 0,00	TR 0,00
Totale PROGRAMMA 01	Sviluppo e valorizzazione del turismo	RS 0,00	CP 1.000,00	PR 0,00	TP 0,00	R 0,00	I 0,00	EP 0,00	EC 0,00
		CS 1.000,00	CS 1.000,00	TP 0,00	TP 0,00	FPV 0,00	FPV 0,00	TR 0,00	TR 0,00
Totale MISSIONE 07	Turismo	RS 0,00	CP 1.000,00	PR 0,00	TP 0,00	R 0,00	I 0,00	EP 0,00	EC 0,00
		CS 1.000,00	CS 1.000,00	TP 0,00	TP 0,00	FPV 0,00	FPV 0,00	TR 0,00	TR 0,00

Allegato n.10 - Rendiconto della gestione

MISSIONE, PROGRAMMA, TITOLO	DENOMINAZIONE	RESIDUI PASSIVI AL 1/1/2019 (RS)		PAGAMENTI IN C/RESIDUI (PR)		RIACCERTAMENTI RESIDUI (R)		RESIDUI PASSIVI DA ESERCIZI PREC. (EP=RS-PR+R+P)	
		PREVISIONI DEFINITIVE DI COMPETENZA (CP)		PAGAMENTI IN C/COMPETENZA (PC)		IMPEGNI (I)		RESIDUI PASSIVI DA ESERCIZIO DI COMP. (EC=L-PC)	
		PREVISIONI DEFINITIVE DI CASSA (CS)		TOTALE PAGAMENTI (TP=PR+PC)		FONDO PLURIENNALE VINCOLATO (FPV)		TOTALE RESIDUI PASSIVI DA RIPORT. (TR=EP+EC)	
<b>MISSIONE 08</b>	<b>Assetto del territorio ed edilizia abitativa</b>								
<b>PROGRAMMA 01</b>	<b>Urbanistica e assetto del territorio</b>								
<b>TITOLO 1</b>	<b>Spese correnti</b>	RS 152.127,58	PR 9.702,66	R -203,50	EP 142.221,42				
		CP 601.204,94	PC 441.035,67	I 506.139,63	EC 65.103,96				
		CS 799.945,40	TP 450.738,33	FPV 0,00	TR 207.325,38				
<b>TITOLO 2</b>	<b>Spese in conto capitale</b>	RS 49.057,23	PR 6.122,30	R -3.898,03	EP 39.036,90				
		CP 3.298.223,96	PC 52.110,06	I 148.222,04	EC 96.111,98				
		CS 3.347.281,19	TP 58.232,36	FPV 92.605,93	TR 135.148,88				
<b>TITOLO 3</b>	<b>Spese per incremento di attività finanziarie</b>	RS 0,00	PR 0,00	R 0,00	EP 0,00				
		CP 0,00	PC 0,00	I 0,00	EC 0,00				
		CS 0,00	TP 0,00	FPV 0,00	TR 0,00				
<b>Totale PROGRAMMA 01</b>	<b>Urbanistica e assetto del territorio</b>	RS 201.184,81	PR 15.824,96	R -4.101,53	EP 181.258,32				
		CP 3.899.428,90	PC 493.145,73	I 654.361,67	EC 161.215,94				
		CS 4.147.226,59	TP 508.970,69	FPV 92.605,93	TR 342.474,26				
<b>PROGRAMMA 02</b>	<b>Edilizia residenziale pubblica e locale e piani di edilizia economico- popolare</b>								
<b>TITOLO 1</b>	<b>Spese correnti</b>	RS 3,00	PR 0,00	R -3,00	EP 0,00				
		CP 17.000,00	PC 0,00	I 6.668,20	EC 6.668,20				
		CS 17.003,00	TP 0,00	FPV 0,00	TR 6.668,20				
<b>TITOLO 2</b>	<b>Spese in conto capitale</b>	RS 1.127.840,20	PR 1.013.557,59	R 0,00	EP 114.282,61				
		CP 1.166.000,00	PC 0,00	I 0,00	EC 0,00				
		CS 2.293.840,20	TP 1.013.557,59	FPV 0,00	TR 114.282,61				
<b>TITOLO 3</b>	<b>Spese per incremento di attività finanziarie</b>	RS 0,00	PR 0,00	R 0,00	EP 0,00				
		CP 0,00	PC 0,00	I 0,00	EC 0,00				
		CS 0,00	TP 0,00	FPV 0,00	TR 0,00				

Allegato n.10 - Rendiconto della gestione

MISSIONE, PROGRAMMA, TITOLO	DENOMINAZIONE	RESIDUI PASSIVI AL 1/1/2019 (RS)		PAGAMENTI IN C/RESIDUI (PR)		RIACCERTAMENTI RESIDUI (R)		RESIDUI PASSIVI DA ESERCIZI PREC. (EP=RS-PR+R+P)			
		RS	CP	PR	PC	R	I	P	EP		
		PREVISIONI DEFINITIVE DI COMPETENZA (CP)		PAGAMENTI IN C/COMPETENZA (PC)		IMPEGNI (I)		RESIDUI PASSIVI DA ESERCIZIO DI COMP. (EC=I-PC)			
		PREVISIONI DEFINITIVE DI CASSA (CS)		TOTALE PAGAMENTI (TP=PR+PC)		FONDO PLURIENNALE VINCOLATO (FPV)		TOTALE RESIDUI PASSIVI DA RIPORT. (TR=EP+EC)			
<b>Totale PROGRAMMA 02 Edilizia residenziale pubblica e locale e piani di edilizia economico-popolare</b>		RS	1.127.843,20	PR	1.013.557,59	R	-3,00	P	0,00	EP	114.282,61
		CP	1.183.000,00	PC	0,00	I	6.668,20	ECP	1.176.331,80	EC	6.668,20
		CS	2.310.843,20	TP	1.013.557,59	FPV	0,00			TR	120.950,81
<b>Totale MISSIONE 08 Assetto del territorio ed edilizia abitativa</b>		RS	1.329.028,01	PR	1.029.382,55	R	-4.104,53			EP	295.540,93
		CP	5.082.428,90	PC	493.145,73	I	661.029,87	ECP	4.328.793,10	EC	167.884,14
		CS	6.458.069,79	TP	1.522.528,28	FPV	92.605,93			TR	463.425,07
<b>MISSIONE 09</b>	<b>Sviluppo sostenibile e tutela del territorio e dell'ambiente</b>										
<b>PROGRAMMA 01</b>	<b>Difesa del suolo</b>										
<b>TITOLO 1</b>	<b>Spese correnti</b>	RS	0,00	PR	0,00	R	0,00			EP	0,00
		CP	0,00	PC	0,00	I	0,00	ECP	0,00	EC	0,00
		CS	0,00	TP	0,00	FPV	0,00			TR	0,00
<b>TITOLO 2</b>	<b>Spese in conto capitale</b>	RS	0,00	PR	0,00	R	0,00			EP	0,00
		CP	0,00	PC	0,00	I	0,00	ECP	0,00	EC	0,00
		CS	0,00	TP	0,00	FPV	0,00			TR	0,00
<b>TITOLO 3</b>	<b>Spese per incremento di attività finanziarie</b>	RS	0,00	PR	0,00	R	0,00			EP	0,00
		CP	0,00	PC	0,00	I	0,00	ECP	0,00	EC	0,00
		CS	0,00	TP	0,00	FPV	0,00			TR	0,00
<b>Totale PROGRAMMA 01 Difesa del suolo</b>		RS	0,00	PR	0,00	R	0,00	P	0,00	EP	0,00
		CP	0,00	PC	0,00	I	0,00	ECP	0,00	EC	0,00
		CS	0,00	TP	0,00	FPV	0,00			TR	0,00
<b>PROGRAMMA 02</b>	<b>Tutela, valorizzazione e recupero ambientale</b>										
<b>TITOLO 1</b>	<b>Spese correnti</b>	RS	11.555,24	PR	9.439,24	R	-1.216,00			EP	900,00
		CP	69.875,58	PC	46.813,91	I	55.741,82	ECP	14.133,76	EC	8.927,91
		CS	85.377,21	TP	56.253,15	FPV	0,00			TR	9.827,91

Allegato n.10 - Rendiconto della gestione

MISSIONE, PROGRAMMA, TITOLO	DENOMINAZIONE	RESIDUI PASSIVI AL 1/1/2019 (RS)		PAGAMENTI IN C/RESIDUI (PR)		RIACCERTAMENTI RESIDUI (R)		RESIDUI PASSIVI DA ESERCIZI PREC. (EP=RS-PR+R+P)	
		PREVISIONI DEFINITIVE DI COMPETENZA (CP)		PAGAMENTI IN C/COMPETENZA (PC)		IMPEGNI (I)		RESIDUI PASSIVI DA ESERCIZIO DI COMP. (EC=I-PC)	
		PREVISIONI DEFINITIVE DI CASSA (CS)		TOTALE PAGAMENTI (TP=PR+PC)		FONDO PLURIENNALE VINCOLATO (FPV)		TOTALE RESIDUI PASSIVI DA RIPORT. (TR=EP+EC)	
Titolo 2	Spese in conto capitale	RS	0,00	PR	0,00	R	0,00	EP	0,00
		CP	0,00	PC	0,00	I	0,00	ECP	0,00
		CS	0,00	TP	0,00	FPV	0,00	TR	0,00
Titolo 3	Spese per incremento di attività finanziarie	RS	0,00	PR	0,00	R	0,00	EP	0,00
		CP	0,00	PC	0,00	I	0,00	ECP	0,00
		CS	0,00	TP	0,00	FPV	0,00	TR	0,00
<b>Totale PROGRAMMA 02</b>		RS	11.555,24	PR	9.439,24	R	-1.216,00	P	900,00
		CP	69.875,58	PC	46.813,91	I	55.741,82	ECP	14.133,76
		CS	85.377,21	TP	56.253,15	FPV	0,00	TR	9.827,91
<b>0903</b>	<b>PROGRAMMA 03</b>	<b>Rifiuti</b>							
Titolo 1	Spese correnti	RS	3.481.115,08	PR	1.145.832,16	R	-232.760,79	EP	2.102.522,13
		CP	2.426.124,08	PC	391.795,86	I	2.403.310,70	ECP	2.011.514,84
		CS	6.065.478,69	TP	1.537.628,02	FPV	0,00	TR	4.114.036,97
Titolo 2	Spese in conto capitale	RS	0,00	PR	0,00	R	0,00	EP	0,00
		CP	0,00	PC	0,00	I	0,00	ECP	0,00
		CS	0,00	TP	0,00	FPV	0,00	TR	0,00
Titolo 3	Spese per incremento di attività finanziarie	RS	0,00	PR	0,00	R	0,00	EP	0,00
		CP	0,00	PC	0,00	I	0,00	ECP	0,00
		CS	0,00	TP	0,00	FPV	0,00	TR	0,00
<b>Totale PROGRAMMA 03</b>		RS	3.481.115,08	PR	1.145.832,16	R	-232.760,79	P	2.102.522,13
		CP	2.426.124,08	PC	391.795,86	I	2.403.310,70	ECP	2.011.514,84
		CS	6.065.478,69	TP	1.537.628,02	FPV	0,00	TR	4.114.036,97
<b>0904</b>	<b>PROGRAMMA 04</b>	<b>Servizio idrico integrato</b>							
Titolo 1	Spese correnti	RS	86.709,71	PR	8.506,82	R	-25.236,74	EP	52.964,15
		CP	66.679,60	PC	49.384,25	I	64.532,97	ECP	15.148,72
		CS	252.083,79	TP	57.891,07	FPV	0,00	TR	68.112,87

Allegato n.10 - Rendiconto della gestione

MISSIONE, PROGRAMMA, TITOLO	DENOMINAZIONE	RESIDUI PASSIVI AL 1/1/2019 (RS)		PAGAMENTI IN C/RESIDUI (PR)		RIACCERTAMENTI RESIDUI (R)		RESIDUI PASSIVI DA ESERCIZI PREC. (EP=RS-PR+R+P)	
		PREVISIONI DEFINITIVE DI COMPETENZA (CF)		PAGAMENTI IN C/COMPETENZA (PC)		IMPEGNI (I)		RESIDUI PASSIVI DA ESERCIZIO DI COMP. (EC=L-PC)	
		PREVISIONI DEFINITIVE DI CASSA (CS)		TOTALE PAGAMENTI (TP=PR+PC)		FONDO PLURIENNALE VINCOLATO (FPV)		TOTALE RESIDUI PASSIVI DA RIPORT. (TR=EP+EC)	
Titolo 2	Spese in conto capitale	RS	291.560,80	PR	0,00	R	0,00	EP	291.560,80
		CP	232.752,06	PC	0,00	I	0,00	EC	0,00
		CS	524.312,86	TP	0,00	FPV	0,00	TR	291.560,80
Titolo 3	Spese per incremento di attività finanziarie	RS	0,00	PR	0,00	R	0,00	EP	0,00
		CP	0,00	PC	0,00	I	0,00	EC	0,00
		CS	0,00	TP	0,00	FPV	0,00	TR	0,00
<b>Totale PROGRAMMA 04 Servizio idrico integrato</b>		RS	378.270,51	PR	8.506,82	R	-25.238,74	P	0,00
		CP	299.431,66	PC	49.384,25	I	64.532,97	ECP	234.898,69
		CS	776.396,65	TP	57.891,07	FPV	0,00	TR	359.673,67
<b>0905</b>	<b>PROGRAMMA 05</b>	<b>Aree protette, parchi naturali, protezione naturalistica e forestazione</b>							
Titolo 1	Spese correnti	RS	180.000,00	PR	0,00	R	0,00	EP	180.000,00
		CP	90.000,00	PC	0,00	I	0,00	EC	0,00
		CS	270.000,00	TP	0,00	FPV	0,00	TR	180.000,00
Titolo 2	Spese in conto capitale	RS	0,00	PR	0,00	R	0,00	EP	0,00
		CP	0,00	PC	0,00	I	0,00	EC	0,00
		CS	0,00	TP	0,00	FPV	0,00	TR	0,00
Titolo 3	Spese per incremento di attività finanziarie	RS	0,00	PR	0,00	R	0,00	EP	0,00
		CP	0,00	PC	0,00	I	0,00	EC	0,00
		CS	0,00	TP	0,00	FPV	0,00	TR	0,00
<b>Totale PROGRAMMA 05 Aree protette, parchi naturali, protezione naturalistica e forestazione</b>		RS	180.000,00	PR	0,00	R	0,00	P	0,00
		CP	90.000,00	PC	0,00	I	0,00	ECP	90.000,00
		CS	270.000,00	TP	0,00	FPV	0,00	TR	180.000,00
<b>0906</b>	<b>PROGRAMMA 06</b>	<b>Tutela e valorizzazione delle risorse idriche</b>							
Titolo 1	Spese correnti	RS	0,00	PR	0,00	R	0,00	EP	0,00
		CP	0,00	PC	0,00	I	0,00	EC	0,00
		CS	0,00	TP	0,00	FPV	0,00	TR	0,00



Allegato n.10 - Rendiconto della gestione

MISSIONE, PROGRAMMA, TITOLO	DENOMINAZIONE	RESIDUI PASSIVI AL 1/1/2019 (RS)		PAGAMENTI IN C/RESIDUI (PR)		RIACCERTAMENTI RESIDUI (R)		RESIDUI PASSIVI DA ESERCIZI PREC. (EP=RS-PR+R+P)	
		PREVISIONI DEFINITIVE DI COMPETENZA (CF)		PAGAMENTI IN C/COMPETENZA (PC)		IMPEGNI (I)		RESIDUI PASSIVI DA ESERCIZIO DI COMP. (EC=I-PC)	
		PREVISIONI DEFINITIVE DI CASSA (CS)		TOTALE PAGAMENTI (TP=PR+PC)		FONDO PLURIENNALE VINCOLATO (FPV)		TOTALE RESIDUI PASSIVI DA RIPORT. (TR=EP+EC)	
Titolo 2	Spese in conto capitale	RS	0,00	PR	0,00	R	0,00	EP	0,00
		CP	0,00	PC	0,00	I	0,00	ECP	0,00
		CS	0,00	TP	0,00	FPV	0,00	TR	0,00
Titolo 3	Spese per incremento di attività finanziarie	RS	0,00	PR	0,00	R	0,00	EP	0,00
		CP	0,00	PC	0,00	I	0,00	ECP	0,00
		CS	0,00	TP	0,00	FPV	0,00	TR	0,00
<b>Totale PROGRAMMA 06</b>		<i>Tutela e valorizzazione delle risorse idriche</i>		RS	0,00	PR	0,00	P	0,00
<b>Totale MISSIONE 09</b>	<i>Sviluppo sostenibile e tutela del territorio e dell'ambiente</i>	RS	4.050.940,83	PR	1.163.778,22	R	-259.215,53	EP	2.627.947,08
		CP	2.885.431,32	PC	487.994,02	I	2.523.585,49	ECP	2.035.591,47
		CS	7.197.252,55	TP	1.651.772,24	FPV	0,00	TR	4.663.538,55
<b>MISSIONE 10</b>	<i>Trasporti e diritto alla mobilità</i>								
<b>PROGRAMMA 01</b>	<i>Trasporto ferroviario</i>								
Titolo 1	Spese correnti	RS	0,00	PR	0,00	R	0,00	EP	0,00
		CP	700,00	PC	0,00	I	0,00	ECP	700,00
		CS	700,00	TP	0,00	FPV	0,00	TR	0,00
Titolo 2	Spese in conto capitale	RS	0,00	PR	0,00	R	0,00	EP	0,00
		CP	0,00	PC	0,00	I	0,00	ECP	0,00
		CS	0,00	TP	0,00	FPV	0,00	TR	0,00
Titolo 3	Spese per incremento di attività finanziarie	RS	0,00	PR	0,00	R	0,00	EP	0,00
		CP	0,00	PC	0,00	I	0,00	ECP	0,00
		CS	0,00	TP	0,00	FPV	0,00	TR	0,00
<b>Totale PROGRAMMA 01</b>		<i>Trasporto ferroviario</i>		RS	0,00	PR	0,00	P	0,00
		CP	700,00	PC	0,00	I	0,00	ECP	700,00
		CS	700,00	TP	0,00	FPV	0,00	TR	0,00

Allegato n.10 - Rendiconto della gestione

MISSIONE, PROGRAMMA, TITOLO	DENOMINAZIONE	RESIDUI PASSIVI AL 1/1/2019 (RS)		PAGAMENTI IN C/RESIDUI (PR)		RIACCERTAMENTI RESIDUI (R)		RESIDUI PASSIVI DA ESERCIZI PREC. (EP=RS-PR+R+P)	
		PREVISIONI DEFINITIVE DI COMPETENZA (CP)		PAGAMENTI IN C/COMPETENZA (PC)		IMPEGNI (I)		RESIDUI PASSIVI DA ESERCIZIO DI COMP. (EC=I-PC)	
		PREVISIONI DEFINITIVE DI CASSA (CS)		TOTALE PAGAMENTI (TP=PR+PC)		FONDO PLURIENNALE VINCOLATO (FPV)		TOTALE RESIDUI PASSIVI DA RIPORT. (TR=EP+EC)	
<b>1002</b>	<b>PROGRAMMA 02</b>	<b>Trasporto pubblico locale</b>							
	<b>TITOLO 1</b>	<b>Spese correnti</b>							
		RS	3.351,16	PR	0,00	R	0,00	EP	3.351,16
		CP	3.425,00	PC	0,00	I	0,00	EC	0,00
		CS	6.776,16	TP	0,00	FPV	0,00	TR	3.351,16
	<b>TITOLO 2</b>	<b>Spese in conto capitale</b>							
		RS	0,00	PR	0,00	R	0,00	EP	0,00
		CP	0,00	PC	0,00	I	0,00	EC	0,00
		CS	0,00	TP	0,00	FPV	0,00	TR	0,00
	<b>TITOLO 3</b>	<b>Spese per incremento di attività finanziarie</b>							
		RS	0,00	PR	0,00	R	0,00	EP	0,00
		CP	0,00	PC	0,00	I	0,00	EC	0,00
		CS	0,00	TP	0,00	FPV	0,00	TR	0,00
	<b>Totale PROGRAMMA 02</b>	RS	3.351,16	PR	0,00	R	0,00	EP	3.351,16
		CP	3.425,00	PC	0,00	I	0,00	EC	0,00
		CS	6.776,16	TP	0,00	FPV	0,00	TR	3.351,16
<b>1004</b>	<b>PROGRAMMA 04</b>	<b>Altre modalità di trasporto</b>							
	<b>TITOLO 1</b>	<b>Spese correnti</b>							
		RS	0,00	PR	0,00	R	0,00	EP	0,00
		CP	0,00	PC	0,00	I	0,00	EC	0,00
		CS	0,00	TP	0,00	FPV	0,00	TR	0,00
	<b>TITOLO 2</b>	<b>Spese in conto capitale</b>							
		RS	0,00	PR	0,00	R	0,00	EP	0,00
		CP	0,00	PC	0,00	I	0,00	EC	0,00
		CS	0,00	TP	0,00	FPV	0,00	TR	0,00
	<b>TITOLO 3</b>	<b>Spese per incremento di attività finanziarie</b>							
		RS	42.796,40	PR	0,00	R	0,00	EP	42.796,40
		CP	0,00	PC	0,00	I	0,00	EC	0,00
		CS	42.796,40	TP	0,00	FPV	0,00	TR	42.796,40
	<b>Totale PROGRAMMA 04</b>	RS	42.796,40	PR	0,00	R	0,00	EP	42.796,40
		CP	0,00	PC	0,00	I	0,00	EC	0,00
		CS	42.796,40	TP	0,00	FPV	0,00	TR	42.796,40

Allegato n.10 - Rendiconto della gestione

MISSIONE, PROGRAMMA, TITOLO	DENOMINAZIONE	RESIDUI PASSIVI AL 1/1/2019 (RS)		PAGAMENTI IN C/RESIDUI (PR)		RIACCERTAMENTI RESIDUI (R)		RESIDUI PASSIVI DA ESERCIZI PREC. (EP=RS-PR+R+P)		
		PREVISIONI DEFINITIVE DI COMPETENZA (CP)		PAGAMENTI IN C/COMPETENZA (PC)		IMPEGNI (I)		RESIDUI PASSIVI DA ESERCIZIO DI COMP. (EC=L-PC)		
		PREVISIONI DEFINITIVE DI CASSA (CS)		TOTALE PAGAMENTI (TP=PR+PC)		FONDO PLURIENNALE VINCOLATO (FPV)		TOTALE RESIDUI PASSIVI DA RIPORT. (TR=EP+EC)		
<b>1005</b>	<b>PROGRAMMA 05</b>	<b>Viabilità e infrastrutture stradali</b>								
	<b>TITOLO 1</b>	<b>Spese correnti</b>								
		RS	280.486,29	PR	209.487,27	R	-720,88	EP	70.278,14	
		CP	922.134,60	PC	394.639,50	I	846.299,86	EC	451.660,36	
		CS	1.209.589,89	TP	604.126,77	FPV	0,00	TR	521.938,50	
	<b>TITOLO 2</b>	<b>Spese in conto capitale</b>								
		RS	172.387,09	PR	106.870,07	R	-4.331,54	EP	61.185,48	
		CP	407.000,00	PC	203.181,50	I	275.419,17	EC	72.237,67	
		CS	916.938,09	TP	310.051,57	FPV	0,00	TR	133.423,15	
	<b>TITOLO 3</b>	<b>Spese per incremento di attività finanziarie</b>								
		RS	0,00	PR	0,00	R	0,00	EP	0,00	
		CP	0,00	PC	0,00	I	0,00	EC	0,00	
		CS	0,00	TP	0,00	FPV	0,00	TR	0,00	
	<b>Totale PROGRAMMA 05</b>	<b>Viabilità e infrastrutture stradali</b>	<b>452.873,38</b>	<b>PR</b>	<b>316.357,34</b>	<b>R</b>	<b>-5.052,42</b>	<b>P</b>	<b>0,00</b>	
			<b>1.329.134,60</b>	<b>PC</b>	<b>597.821,00</b>	<b>I</b>	<b>1.121.719,03</b>	<b>ECP</b>	<b>207.415,57</b>	
			<b>2.126.527,98</b>	<b>TP</b>	<b>914.178,34</b>	<b>FPV</b>	<b>0,00</b>	<b>TR</b>	<b>655.361,65</b>	
	<b>Totale MISSIONE 10</b>	<b>Trasporti e diritto alla mobilità</b>	<b>499.020,94</b>	<b>PR</b>	<b>316.357,34</b>	<b>R</b>	<b>-5.052,42</b>	<b>EP</b>	<b>177.611,18</b>	
			<b>1.333.259,60</b>	<b>PC</b>	<b>597.821,00</b>	<b>I</b>	<b>1.121.719,03</b>	<b>ECP</b>	<b>523.898,03</b>	
			<b>2.176.800,54</b>	<b>TP</b>	<b>914.178,34</b>	<b>FPV</b>	<b>0,00</b>	<b>TR</b>	<b>701.509,21</b>	
<b>MISSIONE 11</b>	<b>Soccorso civile</b>									
<b>PROGRAMMA 01</b>	<b>Sistema di protezione civile</b>									
	<b>TITOLO 1</b>	<b>Spese correnti</b>								
		RS	18.094,28	PR	12.415,68	R	-177,95	EP	5.500,65	
		CP	19.100,00	PC	12.033,91	I	17.164,06	EC	5.130,15	
		CS	38.113,60	TP	24.449,59	FPV	0,00	TR	10.630,80	
	<b>TITOLO 2</b>	<b>Spese in conto capitale</b>								
		RS	171.293,94	PR	85.249,54	R	0,00	EP	86.044,40	
		CP	0,00	PC	0,00	I	0,00	EC	0,00	
		CS	171.293,94	TP	85.249,54	FPV	0,00	TR	86.044,40	

Allegato n.10 - Rendiconto della gestione

MISSIONE, PROGRAMMA, TITOLO	DENOMINAZIONE	RESIDUI PASSIVI AL 1/1/2019 (RS)		PAGAMENTI IN C/RESIDUI (PR)		RIACCERTAMENTI RESIDUI (R)		RESIDUI PASSIVI DA ESERCIZI PREC. (EP=RS-PR+R+P)	
		PREVISIONI DEFINITIVE DI COMPETENZA (CP)	PREVISIONI DEFINITIVE DI CASSA (CS)	PAGAMENTI IN C/COMPETENZA (PC)	TOTALE PAGAMENTI (TP=PR+PC)	IMPEGNI (I)	FONDO PLURIENNALE VINCOLATO (FPV)	ECONOMIE DI COMPETENZA (ECP=CP-I-FPV)	RESIDUI PASSIVI DA ESERCIZIO DI COMP. (EC=I-PC)
Titolo 3	Spese per incremento di attività finanziarie	RS	0,00	PR	0,00	R	0,00	EP	0,00
		CP	0,00	PC	0,00	I	0,00	ECP	0,00
		CS	0,00	TP	0,00	FPV	0,00	TR	0,00
Totale PROGRAMMA 01	Sistema di protezione civile	RS	189.388,22	PR	97.665,22	R	-177,95	P	0,00
		CP	19.100,00	PC	12.033,91	I	17.164,06	ECP	1.935,94
		CS	209.407,54	TP	109.699,13	FPV	0,00	TR	91.545,05
Totale MISSIONE 11	Soccorso civile	RS	189.388,22	PR	97.665,22	R	-177,95	EP	0,00
		CP	19.100,00	PC	12.033,91	I	17.164,06	ECP	1.935,94
		CS	209.407,54	TP	109.699,13	FPV	0,00	TR	91.545,05
MISSIONE 12	Diritti sociali, politiche sociali e famiglia								
PROGRAMMA 01	Interventi per l'infanzia e i minori e per asili nido								
Titolo 1	Spese correnti	RS	5.810,97	PR	5.543,89	R	-267,08	EP	0,00
		CP	6.800,00	PC	0,00	I	6.800,00	ECP	0,00
		CS	12.610,97	TP	5.543,89	FPV	0,00	TR	6.800,00
Titolo 2	Spese in conto capitale	RS	0,00	PR	0,00	R	0,00	EP	0,00
		CP	0,00	PC	0,00	I	0,00	ECP	0,00
		CS	0,00	TP	0,00	FPV	0,00	TR	0,00
Titolo 3	Spese per incremento di attività finanziarie	RS	0,00	PR	0,00	R	0,00	EP	0,00
		CP	0,00	PC	0,00	I	0,00	ECP	0,00
		CS	0,00	TP	0,00	FPV	0,00	TR	0,00
Totale PROGRAMMA 01	Interventi per l'infanzia e i minori e per asili nido	RS	5.810,97	PR	5.543,89	R	-267,08	P	0,00
		CP	6.800,00	PC	0,00	I	6.800,00	ECP	0,00
		CS	12.610,97	TP	5.543,89	FPV	0,00	TR	6.800,00
PROGRAMMA 02	Interventi per la disabilità								

Allegato n.10 - Rendiconto della gestione

MISSIONE, PROGRAMMA, TITOLO	DENOMINAZIONE	RESIDUI PASSIVI AL 1/1/2019 (RS)		PAGAMENTI IN C/RESIDUI (PR)		RIACCERTAMENTI RESIDUI (R)		RESIDUI PASSIVI DA ESERCIZI PREC. (EP=RS-PR+R+P)		
		PREVISIONI DEFINITIVE DI COMPETENZA (CP)		PAGAMENTI IN C/COMPETENZA (PC)		IMPEGNI (I)		RESIDUI PASSIVI DA ESERCIZIO DI COMP. (EC=L-PC)		
		PREVISIONI DEFINITIVE DI CASSA (CS)		TOTALE PAGAMENTI (TP=PR+PC)		FONDO PLURIENNALE VINCOLATO (FPV)		TOTALE RESIDUI PASSIVI DA RIPORT. (TR=EP+EC)		
Titolo 1	Spese correnti	RS	136.038,49	PR	10.568,75	R	-55,02	EP	125.414,72	
		CP	531.873,96	PC	8.401,26	I	329.191,32	ECP	320.790,06	
		CS	678.654,81	TP	18.970,01	FPV	0,00	TR	446.204,78	
Titolo 2	Spese in conto capitale	RS	0,00	PR	0,00	R	0,00	EP	0,00	
		CP	0,00	PC	0,00	I	0,00	ECP	0,00	
		CS	0,00	TP	0,00	FPV	0,00	TR	0,00	
Titolo 3	Spese per incremento di attività finanziarie	RS	0,00	PR	0,00	R	0,00	EP	0,00	
		CP	0,00	PC	0,00	I	0,00	ECP	0,00	
		CS	0,00	TP	0,00	FPV	0,00	TR	0,00	
<b>Totale PROGRAMMA 02 Interventi per la disabilità</b>		RS	136.038,49	PR	10.568,75	R	-55,02	P	0,00	
		CP	531.873,96	PC	8.401,26	I	329.191,32	ECP	202.682,64	
		CS	678.654,81	TP	18.970,01	FPV	0,00	TR	446.204,78	
1203	PROGRAMMA 03	Interventi per gli anziani								
Titolo 1	Spese correnti	RS	246,52	PR	241,52	R	-5,00	EP	0,00	
		CP	1.700,00	PC	315,81	I	315,81	ECP	1.384,19	
		CS	64.502,88	TP	557,33	FPV	0,00	TR	0,00	
Titolo 2	Spese in conto capitale	RS	0,00	PR	0,00	R	0,00	EP	0,00	
		CP	0,00	PC	0,00	I	0,00	ECP	0,00	
		CS	0,00	TP	0,00	FPV	0,00	TR	0,00	
Titolo 3	Spese per incremento di attività finanziarie	RS	0,00	PR	0,00	R	0,00	EP	0,00	
		CP	0,00	PC	0,00	I	0,00	ECP	0,00	
		CS	0,00	TP	0,00	FPV	0,00	TR	0,00	
<b>Totale PROGRAMMA 03 Interventi per gli anziani</b>		RS	246,52	PR	241,52	R	-5,00	P	0,00	
		CP	1.700,00	PC	315,81	I	315,81	ECP	1.384,19	
		CS	64.502,88	TP	557,33	FPV	0,00	TR	0,00	
1204	PROGRAMMA 04	Interventi per soggetti a rischio di esclusione sociale								

Allegato n.10 - Rendiconto della gestione

MISSIONE, PROGRAMMA, TITOLO	DENOMINAZIONE	RESIDUI PASSIVI AL 1/1/2019 (RS)		PAGAMENTI IN C/RESIDUI (PR)		RIACCERTAMENTI RESIDUI (R)		RESIDUI PASSIVI DA ESERCIZI PREC. (EP=RS-PR+R+P)	
		PREVISIONI DEFINITIVE DI COMPETENZA (CP)		PAGAMENTI IN C/COMPETENZA (PC)		IMPEGNI (I)		RESIDUI PASSIVI DA ESERCIZIO DI COMP. (EC=I-PC)	
		PREVISIONI DEFINITIVE DI CASSA (CS)		TOTALE PAGAMENTI (TP=PR+PC)		FONDO PLURIENNALE VINCOLATO (FPV)		TOTALE RESIDUI PASSIVI DA RIPORT. (TR=EP+EC)	
Titolo 1	Spese correnti	RS	5.218,57	PR	3.727,55	R	0,00	EP	1.491,02
		CP	12.130,40	PC	3.730,40	I	4.305,40	ECP	575,00
		CS	24.272,70	TP	7.457,95	FPV	0,00	TR	2.066,02
Titolo 2	Spese in conto capitale	RS	0,00	PR	0,00	R	0,00	EP	0,00
		CP	0,00	PC	0,00	I	0,00	ECP	0,00
		CS	0,00	TP	0,00	FPV	0,00	TR	0,00
Titolo 3	Spese per incremento di attività finanziarie	RS	0,00	PR	0,00	R	0,00	EP	0,00
		CP	0,00	PC	0,00	I	0,00	ECP	0,00
		CS	0,00	TP	0,00	FPV	0,00	TR	0,00
<b>Totale PROGRAMMA 04</b>		RS	5.218,57	PR	3.727,55	R	0,00	EP	1.491,02
		CP	12.130,40	PC	3.730,40	I	4.305,40	ECP	575,00
		CS	24.272,70	TP	7.457,95	FPV	0,00	TR	2.066,02
<b>1205</b>	<b>PROGRAMMA 05</b>	<b>Interventi per le famiglie</b>							
Titolo 1	Spese correnti	RS	24.000,00	PR	12.000,00	R	0,00	EP	12.000,00
		CP	22.000,00	PC	0,00	I	9.800,00	ECP	9.800,00
		CS	46.000,00	TP	12.000,00	FPV	0,00	TR	21.800,00
Titolo 2	Spese in conto capitale	RS	803,31	PR	0,00	R	-803,31	EP	0,00
		CP	0,00	PC	0,00	I	0,00	ECP	0,00
		CS	803,31	TP	0,00	FPV	0,00	TR	0,00
Titolo 3	Spese per incremento di attività finanziarie	RS	0,00	PR	0,00	R	0,00	EP	0,00
		CP	0,00	PC	0,00	I	0,00	ECP	0,00
		CS	0,00	TP	0,00	FPV	0,00	TR	0,00
<b>Totale PROGRAMMA 05</b>		RS	24.803,31	PR	12.000,00	R	-803,31	EP	12.000,00
		CP	22.000,00	PC	0,00	I	9.800,00	ECP	9.800,00
		CS	46.803,31	TP	12.000,00	FPV	0,00	TR	21.800,00
<b>1206</b>	<b>PROGRAMMA 06</b>	<b>Interventi per il diritto alla casa</b>							

Allegato n.10 - Rendiconto della gestione

MISSIONE, PROGRAMMA, TITOLO	DENOMINAZIONE	RESIDUI PASSIVI AL 1/1/2019 (RS)		PAGAMENTI IN C/RESIDUI (PR)		RIACCERTAMENTI RESIDUI (R)		RESIDUI PASSIVI DA ESERCIZI PREC. (EP=RS-PR+R+P)	
		PREVISIONI DEFINITIVE DI COMPETENZA (CP)		PAGAMENTI IN C/COMPETENZA (PC)		IMPEGNI (I)		RESIDUI PASSIVI DA ESERCIZIO DI COMP. (EC=I-PC)	
		PREVISIONI DEFINITIVE DI CASSA (CS)		TOTALE PAGAMENTI (TP=PR+PC)		FONDO PLURIENNALE VINCOLATO (FPV)		TOTALE RESIDUI PASSIVI DA RIPORT. (TR=EP+EC)	
<b>TITOLO 1</b>	<b>Spese correnti</b>	RS	0,00 PR	0,00 R	0,00	0,00	0,00	EP	0,00
		CP	0,00 PC	0,00 I	0,00 ECP	0,00	0,00	EC	0,00
		CS	0,00 TP	0,00 FPV	0,00	0,00	0,00	TR	0,00
<b>TITOLO 2</b>	<b>Spese in conto capitale</b>	RS	0,00 PR	0,00 R	0,00	0,00	0,00	EP	0,00
		CP	0,00 PC	0,00 I	0,00 ECP	0,00	0,00	EC	0,00
		CS	0,00 TP	0,00 FPV	0,00	0,00	0,00	TR	0,00
<b>TITOLO 3</b>	<b>Spese per incremento di attività finanziarie</b>	RS	0,00 PR	0,00 R	0,00	0,00	0,00	EP	0,00
		CP	0,00 PC	0,00 I	0,00 ECP	0,00	0,00	EC	0,00
		CS	0,00 TP	0,00 FPV	0,00	0,00	0,00	TR	0,00
<b>Totale PROGRAMMA 06 Interventi per il diritto alla casa</b>		RS	0,00 PR	0,00 R	0,00 P	0,00	0,00	EP	0,00
		CP	0,00 PC	0,00 I	0,00 ECP	0,00	0,00	EC	0,00
		CS	0,00 TP	0,00 FPV	0,00	0,00	0,00	TR	0,00
<b>1207</b>	<b>PROGRAMMA 07 Programmazione e governo della rete dei servizi socio-sanitari e sociali</b>								
<b>TITOLO 1</b>	<b>Spese correnti</b>	RS	35.730,42 PR	7.480,96 R	-825,80			EP	27.423,66
		CP	158.486,64 PC	93.598,53 I	115.738,54 ECP		42.748,10	EC	22.140,01
		CS	202.684,78 TP	101.079,49 FPV	0,00			TR	49.563,67
<b>TITOLO 2</b>	<b>Spese in conto capitale</b>	RS	0,00 PR	0,00 R	0,00	0,00	0,00	EP	0,00
		CP	0,00 PC	0,00 I	0,00 ECP	0,00	0,00	EC	0,00
		CS	0,00 TP	0,00 FPV	0,00	0,00	0,00	TR	0,00
<b>TITOLO 3</b>	<b>Spese per incremento di attività finanziarie</b>	RS	0,00 PR	0,00 R	0,00	0,00	0,00	EP	0,00
		CP	0,00 PC	0,00 I	0,00 ECP	0,00	0,00	EC	0,00
		CS	0,00 TP	0,00 FPV	0,00	0,00	0,00	TR	0,00
<b>Totale PROGRAMMA 07 Programmazione e governo della rete dei servizi socio-sanitari e sociali</b>		RS	35.730,42 PR	7.480,96 R	-825,80 P			EP	27.423,66
		CP	158.486,64 PC	93.598,53 I	115.738,54 ECP		42.748,10	EC	22.140,01
		CS	202.684,78 TP	101.079,49 FPV	0,00			TR	49.563,67
<b>1209</b>	<b>PROGRAMMA 09 Servizio necroscopico e cimiteriale</b>								

Allegato n.10 - Rendiconto della gestione

MISSIONE, PROGRAMMA, TITOLO	DENOMINAZIONE	RESIDUI PASSIVI AL 1/1/2019 (RS)		PAGAMENTI IN C/RESIDUI (PR)		RIACCERTAMENTI RESIDUI (R)		RESIDUI PASSIVI DA ESERCIZI PREC. (EP=RS-PR+R+P)	
		PREVISIONI DEFINITIVE DI COMPETENZA (CP)	PREVISIONI DEFINITIVE DI C/COMPETENZA (PC)	PAGAMENTI IN C/COMPETENZA (PC)	IMPEGNI (I)	ECONOMIE DI COMPETENZA (ECP=CP-I+FPV)	RESIDUI PASSIVI DA ESERCIZIO DI COMP. (EC=I-PC)	TOTALE RESIDUI PASSIVI DA RIPORT. (TR=EP+EC)	
		PREVISIONI DEFINITIVE DI CASSA (CS)		TOTALE PAGAMENTI (TP=PR+PC)		FONDO PLURIENNALE VINCOLATO (FPV)			
<b>TITOLO 1</b>	<b>Spese correnti</b>	RS 0,00	PR 0,00	RS 0,00	PR 0,00	R 0,00	R 0,00	EP 0,00	0,00
		CP 54.000,00	PC 3.416,00	CP 3.416,00	PC 3.416,00	I 4.000,00	ECP 50.000,00	EC 584,00	584,00
		CS 54.000,00	TP 3.416,00	CS 3.416,00	TP 3.416,00	FPV 0,00		TR 584,00	
<b>TITOLO 2</b>	<b>Spese in conto capitale</b>	RS 0,00	PR 0,00	RS 0,00	PR 0,00	R 0,00	R 0,00	EP 0,00	0,00
		CP 78.272,45	PC 0,00	CP 0,00	PC 0,00	I 12.671,51	ECP 65.600,94	EC 12.671,51	12.671,51
		CS 78.272,45	TP 0,00	CS 0,00	TP 0,00	FPV 0,00		TR 12.671,51	
<b>TITOLO 3</b>	<b>Spese per incremento di attività finanziarie</b>	RS 0,00	PR 0,00	RS 0,00	PR 0,00	R 0,00	R 0,00	EP 0,00	0,00
		CP 0,00	PC 0,00	CP 0,00	PC 0,00	I 0,00	ECP 0,00	EC 0,00	0,00
		CS 0,00	TP 0,00	CS 0,00	TP 0,00	FPV 0,00		TR 0,00	0,00
<b>Totale PROGRAMMA 09</b>	<b>Servizio necroscopico e cimiteriale</b>	RS 0,00	PR 0,00	RS 0,00	PR 0,00	R 0,00	P 0,00	EP 0,00	0,00
		CP 132.272,45	PC 3.416,00	CP 3.416,00	PC 3.416,00	I 16.671,51	ECP 115.600,94	EC 13.255,51	13.255,51
		CS 132.272,45	TP 3.416,00	CS 3.416,00	TP 3.416,00	FPV 0,00		TR 13.255,51	
<b>Totale MISSIONE 12</b>	<b>Diritti sociali, politiche sociali e famiglia</b>	RS 207.848,28	PR 39.562,67	RS 39.562,67	PR -1.956,21	R -1.956,21		EP 166.329,40	166.329,40
		CP 865.263,45	PC 109.462,00	CP 109.462,00	PC 482.822,58	I 482.822,58	ECP 382.440,87	EC 373.360,58	373.360,58
		CS 1.161.801,90	TP 149.024,67	CS 149.024,67	TP 0,00	FPV 0,00		TR 539.689,98	539.689,98
<b>MISSIONE 13</b>	<b>Tutela della salute</b>								
<b>PROGRAMMA 07</b>	<b>Ulteriori spese in materia sanitaria</b>								
<b>TITOLO 1</b>	<b>Spese correnti</b>	RS 7.024,56	PR 4.632,29	RS 4.632,29	PR -606,25	R -606,25		EP 1.786,02	1.786,02
		CP 5.000,00	PC 0,00	CP 0,00	PC 3.600,00	I 3.600,00	ECP 1.400,00	EC 3.600,00	3.600,00
		CS 12.024,56	TP 4.632,29	CS 4.632,29	TP 0,00	FPV 0,00		TR 5.386,02	5.386,02
<b>TITOLO 2</b>	<b>Spese in conto capitale</b>	RS 0,00	PR 0,00	RS 0,00	PR 0,00	R 0,00	R 0,00	EP 0,00	0,00
		CP 0,00	PC 0,00	CP 0,00	PC 0,00	I 0,00	ECP 0,00	EC 0,00	0,00
		CS 0,00	TP 0,00	CS 0,00	TP 0,00	FPV 0,00		TR 0,00	0,00
<b>TITOLO 3</b>	<b>Spese per incremento di attività finanziarie</b>	RS 0,00	PR 0,00	RS 0,00	PR 0,00	R 0,00	R 0,00	EP 0,00	0,00
		CP 0,00	PC 0,00	CP 0,00	PC 0,00	I 0,00	ECP 0,00	EC 0,00	0,00
		CS 0,00	TP 0,00	CS 0,00	TP 0,00	FPV 0,00		TR 0,00	0,00



Allegato n.10 - Rendiconto della gestione

MISSIONE, PROGRAMMA, TITOLO	DENOMINAZIONE	RESIDUI PASSIVI AL 1/1/2019 (RS)		PAGAMENTI IN C/RESIDUI (PR)		RIACCERTAMENTI RESIDUI (R)		RESIDUI PASSIVI DA ESERCIZI PREC. (EP=RS-PR+R+P)			
		PREVISIONI DEFINITIVE DI COMPETENZA (CP)	PREVISIONI DEFINITIVE DI CASSA (CS)	PAGAMENTI IN C/COMPETENZA (PC)	TOTALE PAGAMENTI (TP=PR+PC)	IMPEGNI (I)	FONDO PLURIENNALE VINCOLATO (FPV)	ECONOMIE DI COMPETENZA (ECP=CP-I+FPV)	RESIDUI PASSIVI DA ESERCIZIO DI COMP. (EC=I-PC)		
<b>Totale PROGRAMMA 07</b> <i>Ulteriori spese in materia sanitaria</i>		RS	7.024,56	PR	4.632,29	R	-606,25	P	0,00	EP	1.786,02
		CP	5.000,00	PC	0,00	I	3.600,00	ECP	1.400,00	EC	3.600,00
		CS	12.024,56	TP	4.632,29	FPV	0,00			TR	5.386,02
<b>Totale MISSIONE 13</b>		RS	7.024,56	PR	4.632,29	R	-606,25	P	0,00	EP	1.786,02
	<i>Tutela della salute</i>	CP	5.000,00	PC	0,00	I	3.600,00	ECP	1.400,00	EC	3.600,00
		CS	12.024,56	TP	4.632,29	FPV	0,00			TR	5.386,02
<b>MISSIONE 14</b>	<b>Sviluppo economico e competitività</b>										
<b>PROGRAMMA 01</b>	<b>Industria PMI e Artigianato</b>										
Titolo 1	Spese correnti	RS	0,00	PR	0,00	R	0,00	P	0,00	EP	0,00
		CP	0,00	PC	0,00	I	0,00	ECP	0,00	EC	0,00
		CS	0,00	TP	0,00	FPV	0,00			TR	0,00
Titolo 2	Spese in conto capitale	RS	0,00	PR	0,00	R	0,00	P	0,00	EP	0,00
		CP	0,00	PC	0,00	I	0,00	ECP	0,00	EC	0,00
		CS	0,00	TP	0,00	FPV	0,00			TR	0,00
Titolo 3	Spese per incremento di attività finanziarie	RS	0,00	PR	0,00	R	0,00	P	0,00	EP	0,00
		CP	0,00	PC	0,00	I	0,00	ECP	0,00	EC	0,00
		CS	0,00	TP	0,00	FPV	0,00			TR	0,00
<b>Totale PROGRAMMA 01</b> <i>Industria PMI e Artigianato</i>		RS	0,00	PR	0,00	R	0,00	P	0,00	EP	0,00
		CP	0,00	PC	0,00	I	0,00	ECP	0,00	EC	0,00
		CS	0,00	TP	0,00	FPV	0,00			TR	0,00
<b>PROGRAMMA 02</b>	<b>Commercio - reti distributive - tutela dei consumatori</b>										
Titolo 1	Spese correnti	RS	5.000,00	PR	2.862,48	R	0,00	P	0,00	EP	2.137,52
		CP	11.809,36	PC	6.809,36	I	11.112,36	ECP	697,00	EC	4.303,00
		CS	16.809,36	TP	9.671,84	FPV	0,00			TR	6.440,52

Allegato n.10 - Rendiconto della gestione

MISSIONE, PROGRAMMA, TITOLO	DENOMINAZIONE	RESIDUI PASSIVI AL 1/1/2019 (RS)		PAGAMENTI IN C/RESIDUI (PR)		RIACCERTAMENTI RESIDUI (R)		RESIDUI PASSIVI DA ESERCIZI PREC. (EP=RS-PR+R+P)		
		PREVISIONI DEFINITIVE DI COMPETENZA (CP)	PREVISIONI DEFINITIVE DI CASSA (CS)	PAGAMENTI IN C/COMPETENZA (PC)	TOTALE PAGAMENTI (TP=PR+PC)	IMPEGNI (I)	FONDO PLURIENNALE VINCOLATO (FPV)	ECONOMIE DI COMPETENZA (ECP=CP-I+FPV)	RESIDUI PASSIVI DA ESERCIZIO DI COMP. (EC=I-PC)	
Titolo 2	Spese in conto capitale	RS	0,00	PR	0,00	R	0,00	EP	0,00	
		CP	0,00	PC	0,00	I	0,00	ECP	0,00	
		CS	0,00	TP	0,00	FPV	0,00	TR	0,00	
Titolo 3	Spese per incremento di attività finanziarie	RS	0,00	PR	0,00	R	0,00	EP	0,00	
		CP	0,00	PC	0,00	I	0,00	ECP	0,00	
		CS	0,00	TP	0,00	FPV	0,00	TR	0,00	
<b>Totale PROGRAMMA 02 Commercio - reti distributive - tutela dei consumatori</b>		RS	5.000,00	PR	2.862,48	R	0,00	P	2.137,52	
		CP	11.809,36	PC	6.809,36	I	11.112,36	ECP	697,00	
		CS	16.809,36	TP	9.671,84	FPV	0,00	TR	6.440,52	
<b>1403</b>	<b>PROGRAMMA 03 Ricerca e innovazione</b>									
Titolo 1	Spese correnti	RS	0,00	PR	0,00	R	0,00	EP	0,00	
		CP	28.917,00	PC	0,00	I	0,00	ECP	28.917,00	
		CS	28.917,00	TP	0,00	FPV	0,00	TR	0,00	
Titolo 2	Spese in conto capitale	RS	0,00	PR	0,00	R	0,00	EP	0,00	
		CP	0,00	PC	0,00	I	0,00	ECP	0,00	
		CS	0,00	TP	0,00	FPV	0,00	TR	0,00	
Titolo 3	Spese per incremento di attività finanziarie	RS	0,00	PR	0,00	R	0,00	EP	0,00	
		CP	0,00	PC	0,00	I	0,00	ECP	0,00	
		CS	0,00	TP	0,00	FPV	0,00	TR	0,00	
<b>Totale PROGRAMMA 03 Ricerca e innovazione</b>		RS	0,00	PR	0,00	R	0,00	P	0,00	
		CP	28.917,00	PC	0,00	I	0,00	ECP	28.917,00	
		CS	28.917,00	TP	0,00	FPV	0,00	TR	0,00	
<b>1404</b>	<b>PROGRAMMA 04 Reti e altri servizi di pubblica utilità</b>									
Titolo 1	Spese correnti	RS	3.889,20	PR	1.600,00	R	-382,15	EP	1.907,05	
		CP	89.989,55	PC	41.235,78	I	57.960,40	ECP	31.999,15	
		CS	95.523,33	TP	42.835,78	FPV	0,00	TR	18.631,67	

Allegato n.10 - Rendiconto della gestione

MISSIONE, PROGRAMMA, TITOLO	DENOMINAZIONE	RESIDUI PASSIVI AL 1/1/2019 (RS)		PAGAMENTI IN C/RESIDUI (PR)		RIACCERTAMENTI RESIDUI (R)		RESIDUI PASSIVI DA ESERCIZI PREC. (EP=RS-PR+R+P)	
		PREVISIONI DEFINITIVE DI COMPETENZA (CP)		PAGAMENTI IN C/COMPETENZA (PC)		IMPEGNI (I)		RESIDUI PASSIVI DA ESERCIZIO DI COMP. (EC=I-PC)	
		PREVISIONI DEFINITIVE DI CASSA (CS)		TOTALE PAGAMENTI (TP=PR+PC)		FONDO PLURIENNALE VINCOLATO (FPV)		TOTALE RESIDUI PASSIVI DA RIPORT. (TR=EP+EC)	
Titolo 2	Spese in conto capitale	RS	0,00	PR	0,00	R	0,00	EP	0,00
		CP	0,00	PC	0,00	I	0,00	ECP	0,00
		CS	0,00	TP	0,00	FPV	0,00	TR	0,00
Titolo 3	Spese per incremento di attività finanziarie	RS	0,00	PR	0,00	R	0,00	EP	0,00
		CP	0,00	PC	0,00	I	0,00	ECP	0,00
		CS	0,00	TP	0,00	FPV	0,00	TR	0,00
<b>Totale PROGRAMMA 04 Reti e altri servizi di pubblica utilità</b>		RS	3.889,20	PR	1.600,00	R	-382,15	P	0,00
		CP	89.959,55	PC	41.235,78	I	57.960,40	ECP	31.999,15
		CS	95.523,33	TP	42.835,78	FPV	0,00	TR	18.631,67
<b>Totale MISSIONE 14 Sviluppo economico e competitività</b>		RS	8.889,20	PR	4.462,48	R	-382,15	EP	4.044,57
		CP	130.685,91	PC	48.045,14	I	69.072,76	ECP	61.613,15
		CS	141.249,69	TP	52.507,62	FPV	0,00	TR	25.072,19
<b>MISSIONE 20 Fondi e accantonamenti</b>									
<b>2001 PROGRAMMA 01 Fondo di riserva</b>									
Titolo 1	Spese correnti	RS	0,00	PR	0,00	R	0,00	EP	0,00
		CP	60.000,00	PC	0,00	I	0,00	ECP	60.000,00
		CS	60.000,00	TP	0,00	FPV	0,00	TR	0,00
Titolo 2	Spese in conto capitale	RS	0,00	PR	0,00	R	0,00	EP	0,00
		CP	0,00	PC	0,00	I	0,00	ECP	0,00
		CS	0,00	TP	0,00	FPV	0,00	TR	0,00
<b>Totale PROGRAMMA 01 Fondo di riserva</b>		RS	0,00	PR	0,00	R	0,00	P	0,00
		CP	60.000,00	PC	0,00	I	0,00	ECP	60.000,00
		CS	60.000,00	TP	0,00	FPV	0,00	TR	0,00
<b>2002 PROGRAMMA 02 Fondo crediti di dubbia esigibilità</b>									

Allegato n.10 - Rendiconto della gestione

MISSIONE, PROGRAMMA, TITOLO	DENOMINAZIONE	RESIDUI PASSIVI AL 1/1/2019 (RS)		PAGAMENTI IN C/RESIDUI (PR)		RIACCERTAMENTI RESIDUI (R)		RESIDUI PASSIVI DA ESERCIZI PREC. (EP=RS-PR+R+P)		
		PREVISIONI DEFINITIVE DI COMPETENZA (CP)	PREVISIONI DEFINITIVE DI CASSA (CS)	PAGAMENTI IN C/COMPETENZA (PC)	TOTALE PAGAMENTI (TP=PR+PC)	IMPEGNI (I)	FONDO PLURIENNALE VINCOLATO (FPV)	ECONOMIE DI COMPETENZA (ECP=CP-I+FPV)	RESIDUI PASSIVI DA ESERCIZIO DI COMP. (EC=I-PC)	
Titolo 1	Spese correnti	RS	0,00	PR	0,00	R	0,00	EP	0,00	
		CP	931.075,71	PC	0,00	I	0,00	ECP	931.075,71	
		CS	931.075,71	TP	0,00	FPV	0,00	TR	0,00	
Titolo 2	Spese in conto capitale	RS	0,00	PR	0,00	R	0,00	EP	0,00	
		CP	0,00	PC	0,00	I	0,00	ECP	0,00	
		CS	0,00	TP	0,00	FPV	0,00	TR	0,00	
<b>Totale PROGRAMMA 02 Fondo crediti di dubbia esigibilità</b>		RS	0,00	PR	0,00	R	0,00	EP	0,00	
CP	931.075,71	PC	0,00	I	0,00	ECP	931.075,71	EC	0,00	
CS	931.075,71	TP	0,00	FPV	0,00	TR	0,00	TR	0,00	
2003	PROGRAMMA 03	Altri fondi								
Titolo 1	Spese correnti	RS	0,00	PR	0,00	R	0,00	EP	0,00	
		CP	196.482,28	PC	0,00	I	0,00	ECP	196.482,28	
		CS	196.482,28	TP	0,00	FPV	0,00	TR	0,00	
Titolo 2	Spese in conto capitale	RS	0,00	PR	0,00	R	0,00	EP	0,00	
		CP	0,00	PC	0,00	I	0,00	ECP	0,00	
		CS	0,00	TP	0,00	FPV	0,00	TR	0,00	
Titolo 4	Rimborso di prestiti	RS	0,00	PR	0,00	R	0,00	EP	0,00	
		CP	0,00	PC	0,00	I	0,00	ECP	0,00	
		CS	0,00	TP	0,00	FPV	0,00	TR	0,00	
<b>Totale PROGRAMMA 03 Altri fondi</b>		RS	0,00	PR	0,00	R	0,00	EP	0,00	
CP	196.482,28	PC	0,00	I	0,00	ECP	196.482,28	EC	0,00	
CS	196.482,28	TP	0,00	FPV	0,00	TR	0,00	TR	0,00	
<b>Totale MISSIONE 20 Fondi e accantonamenti</b>		RS	0,00	PR	0,00	R	0,00	EP	0,00	
CP	1.187.557,99	PC	0,00	I	0,00	ECP	1.187.557,99	EC	0,00	
CS	1.187.557,99	TP	0,00	FPV	0,00	TR	0,00	TR	0,00	
MISSIONE	50	Debito pubblico								

Allegato n.10 - Rendiconto della gestione

MISSIONE, PROGRAMMA, TITOLO	DENOMINAZIONE	RESIDUI PASSIVI AL 1/1/2019 (RS)			PAGAMENTI IN C/RESIDUI (PR)			RIACCERTAMENTI RESIDUI (R)			RESIDUI PASSIVI DA ESERCIZI PREC. (EP=RS-PR+R+P)		
		RS	CP	CS	PR	PC	TP	R	I	FPV	ECP	EP	EC
		PREVISIONI DEFINITIVE DI COMPETENZA (CP)			PAGAMENTI IN C/COMPETENZA (PC)			IMPEGNI (I)			ECONOMIE DI COMPETENZA (ECP=CP-I+FPV)		
		PREVISIONI DEFINITIVE DI CASSA (CS)			TOTALE PAGAMENTI (TP=PR+PC)			FONDO PLURIENNALE VINCOLATO (FPV)			TOTALE RESIDUI PASSIVI DA RIPORT. (TR=EP+EC)		
<b>5002</b>	<b>PROGRAMMA 02</b>	Quota capitale ammortamento mutui e prestiti obbligazionari											
	<b>TITOLO 4</b>	Rimborso di prestiti											
		RS	0,01	PR	0,00	R	-0,01	EP	0,00				
		CP	546.221,31	PC	511.751,71	I	511.751,71	ECP	34.469,60				
		CS	546.221,32	TP	511.751,71	FPV	0,00	TR	0,00				
	<b>Totale PROGRAMMA 02</b>	RS	0,01	PR	0,00	R	-0,01	P	0,00				
		CP	546.221,31	PC	511.751,71	I	511.751,71	ECP	34.469,60				
		CS	546.221,32	TP	511.751,71	FPV	0,00	TR	0,00				
	<b>Totale MISSIONE 50</b>	RS	0,01	PR	0,00	R	-0,01	EP	0,00				
		CP	546.221,31	PC	511.751,71	I	511.751,71	ECP	34.469,60				
		CS	546.221,32	TP	511.751,71	FPV	0,00	TR	0,00				
	<b>MISSIONE 60</b>	Anticipazioni finanziarie											
<b>6001</b>	<b>PROGRAMMA 01</b>	Restituzione anticipazione di tesoreria											
	<b>TITOLO 1</b>	Spese correnti											
		RS	0,00	PR	0,00	R	0,00	EP	0,00				
		CP	0,00	PC	0,00	I	0,00	ECP	0,00				
		CS	0,00	TP	0,00	FPV	0,00	TR	0,00				
	<b>TITOLO 5</b>	Chiusura Anticipazioni da istituto tesoriere/cassiere											
		RS	908.087,58	PR	0,00	R	0,00	EP	908.087,58				
		CP	10.000.000,00	PC	8.199.660,94	I	9.052.101,09	ECP	947.898,91				
		CS	10.908.087,58	TP	8.199.660,94	FPV	0,00	TR	1.760.527,73				
	<b>Totale PROGRAMMA 01</b>	RS	908.087,58	PR	0,00	R	0,00	P	0,00				
		CP	10.000.000,00	PC	8.199.660,94	I	9.052.101,09	ECP	947.898,91				
		CS	10.908.087,58	TP	8.199.660,94	FPV	0,00	TR	1.760.527,73				
	<b>Totale MISSIONE 60</b>	RS	908.087,58	PR	0,00	R	0,00	EP	908.087,58				
		CP	10.000.000,00	PC	8.199.660,94	I	9.052.101,09	ECP	947.898,91				
		CS	10.908.087,58	TP	8.199.660,94	FPV	0,00	TR	1.760.527,73				

Allegato n.10 - Rendiconto della gestione

MISSIONE, PROGRAMMA, TITOLO	DENOMINAZIONE	RESIDUI PASSIVI AL 1/1/2019 (RS)		PAGAMENTI IN C/RESIDUI (PR)		RIACCERTAMENTI RESIDUI (R)		RESIDUI PASSIVI DA ESERCIZI PREC. (EP=RS-PR+R+P)	
		PREVISIONI DEFINITIVE DI COMPETENZA (CP)		PAGAMENTI IN C/COMPETENZA (PC)		IMPEGNI (I)		RESIDUI PASSIVI DA ESERCIZIO DI COMP. (EC=I-PC)	
		PREVISIONI DEFINITIVE DI CASSA (CS)		TOTALE PAGAMENTI (TP=PR+PC)		FONDO PLURIENNALE VINCOLATO (FPV)		TOTALE RESIDUI PASSIVI DA RIPORT. (TR=EP+EC)	
<b>MISSIONE 99</b>	<b>Servizi per conto terzi</b>								
<b>PROGRAMMA 01</b>	<b>Servizi per conto terzi e Partite di giro</b>								
<b>TITOLO 7</b>	<b>Spese per conto terzi e partite di giro</b>	RS	131.267,10	PR	101.534,27	R	-8.620,49	EP	21.112,34
		CP	25.603.558,00	PC	5.213.306,83	I	5.470.674,44	ECP	20.132.883,56
		CS	25.809.029,17	TP	5.314.841,10	FPV	0,00	TR	257.367,61
									278.479,95
<b>Totale PROGRAMMA 01</b>	<b>Servizi per conto terzi e Partite di giro</b>	RS	131.267,10	PR	101.534,27	R	-8.620,49	P	0,00
		CP	25.603.558,00	PC	5.213.306,83	I	5.470.674,44	ECP	20.132.883,56
		CS	25.809.029,17	TP	5.314.841,10	FPV	0,00	TR	257.367,61
									278.479,95
<b>PROGRAMMA 02</b>	<b>Anticipazioni per il finanziamento del sistema sanitario nazionale</b>								
<b>TITOLO 7</b>	<b>Spese per conto terzi e partite di giro</b>	RS	0,00	PR	0,00	R	0,00	EP	0,00
		CP	300.000,00	PC	0,00	I	0,00	ECP	300.000,00
		CS	300.000,00	TP	0,00	FPV	0,00	TR	0,00
									0,00
<b>Totale PROGRAMMA 02</b>	<b>Anticipazioni per il finanziamento del sistema sanitario nazionale</b>	RS	0,00	PR	0,00	R	0,00	P	0,00
		CP	300.000,00	PC	0,00	I	0,00	ECP	300.000,00
		CS	300.000,00	TP	0,00	FPV	0,00	TR	0,00
									0,00
<b>Totale MISSIONE 99</b>	<b>Servizi per conto terzi</b>	RS	131.267,10	PR	101.534,27	R	-8.620,49	EP	21.112,34
		CP	25.903.558,00	PC	5.213.306,83	I	5.470.674,44	ECP	20.432.883,56
		CS	26.109.029,17	TP	5.314.841,10	FPV	0,00	TR	257.367,61
									278.479,95
	<b>TOTALE MISSIONI</b>	RS	12.854.092,98	PR	3.405.542,66	R	-579.445,51	EP	8.869.104,81
		CP	60.100.040,13	PC	18.635.979,38	I	23.974.493,90	ECP	35.944.379,09
		CS	74.641.030,04	TP	22.041.522,04	FPV	181.167,14	TR	14.207.619,33
									8.869.104,81
	<b>TOTALE GENERALE DELLE SPESE</b>	RS	12.854.092,98	PR	3.405.542,66	R	-579.445,51	EP	8.869.104,81
		CP	60.100.040,13	PC	18.635.979,38	I	23.974.493,90	ECP	35.944.379,09
		CS	74.641.030,04	TP	22.041.522,04	FPV	181.167,14	TR	14.207.619,33
									8.869.104,81

**CONTO DEL BILANCIO - RIEPILOGO GENERALE DELLE SPESE PER MISSIONI**

MISSIONE, PROGRAMMA, TITOLO	DENOMINAZIONE	RESIDUI PASSIVI AL 1/1/2019 (RS)		PAGAMENTI IN C/RESIDUI (PR)		RIACCERTAMENTI RESIDUI (R)		RESIDUI PASSIVI DA ESERCIZI PREC. (EP=RS-PR+R)	
		PREVISIONI DEFINITIVE DI COMPETENZA (CP)		PAGAMENTI IN C/COMPETENZA (PC)		IMPEGNI (I)		RESIDUI PASSIVI DA ESERCIZIO DI COMP. (EC=I-PC)	
		PREVISIONI DEFINITIVE DI CASSA (CS)		TOTALE PAGAMENTI (TP=PR+PC)		FONDO PLURIENNALE VINCOLATO (FPV)		TOTALE RESIDUI PASSIVI DA RIPORT. (TR=EP+EC)	
<b>DISAVANZO DI AMMINISTRAZIONE</b>									
DISAVANZO DERIVANTE DA DEBITO AUTORIZZATO E NON CONTRATTO		CP	0,00						
		CP	0,00						
<b>Missione 01</b>	<b>Servizi istituzionali, generali e di gestione</b>	RS	4.451.302,49	PR	289.969,46	R	-288.701,17	EP	3.872.631,86
		CP	4.942.781,22	PC	1.958.611,01	I	2.508.283,88	ECP	549.672,87
		CS	9.560.780,73	TP	2.248.580,47	FPV	41.716,21	TR	4.422.304,73
<b>Missione 03</b>	<b>Ordine pubblico e sicurezza</b>	RS	250.731,08	PR	139.632,91	R	-7.449,41	EP	103.648,76
		CP	694.908,52	PC	399.898,91	I	648.322,72	ECP	248.423,81
		CS	948.676,02	TP	539.531,82	FPV	0,00	TR	352.072,57
<b>Missione 04</b>	<b>Istruzione e diritto allo studio</b>	RS	642.439,26	PR	95.454,37	R	-2.385,32	EP	544.599,57
		CP	4.175.505,23	PC	593.486,80	I	762.685,47	ECP	229.198,67
		CS	5.004.145,18	TP	628.941,17	FPV	46.845,00	TR	773.798,24
<b>Missione 05</b>	<b>Tutela e valorizzazione dei beni e attività culturali</b>	RS	45.482,54	PR	18.111,07	R	-794,07	EP	26.577,40
		CP	2.256.480,00	PC	14.902,70	I	70.822,12	ECP	55.919,42
		CS	2.398.971,45	TP	33.013,77	FPV	0,00	TR	82.496,82
<b>Missione 06</b>	<b>Politiche giovanili, sport e tempo libero</b>	RS	132.642,88	PR	104.999,81	R	0,00	EP	27.643,07
		CP	70.858,68	PC	55.858,68	I	70.858,68	ECP	15.000,00
		CS	619.954,03	TP	160.858,49	FPV	0,00	TR	42.643,07
<b>Missione 07</b>	<b>Turismo</b>	RS	0,00	PR	0,00	R	0,00	EP	0,00
		CP	1.000,00	PC	0,00	I	0,00	ECP	0,00
		CS	1.000,00	TP	0,00	FPV	0,00	TR	0,00

Allegato n.10 - Rendiconto della gestione

MISSIONE, PROGRAMMA, TITOLO	DENOMINAZIONE	RESIDUI PASSIVI AL 1/1/2019 (RS)		PAGAMENTI IN C/RESIDUI (PR)		RIACCERTAMENTI RESIDUI (R)		RESIDUI PASSIVI DA ESERCIZI PREC. (EP=RS-PR+R)	
		PREVISIONI DEFINITIVE DI COMPETENZA (CF)		PAGAMENTI IN C/COMPETENZA (PC)		IMPEGNI (I)		RESIDUI PASSIVI DA ESERCIZIO DI COMP. (EC=I-PC)	
		PREVISIONI DEFINITIVE DI CASSA (CS)		TOTALE PAGAMENTI (TP=PR+PC)		FONDO PLURIENNALE VINCOLATO (FPV)		TOTALE RESIDUI PASSIVI DA RIPORT. (TR=EP+EC)	
<b>Missione 08</b>	<b>Assetto del territorio ed edilizia abitativa</b>	RS	1.329.028,01	PR	1.029.382,55	R	-4.104,53	EP	295.540,93
		CP	5.082.428,90	PC	493.145,73	I	661.029,87	ECP	4.328.793,10
		CS	6.458.069,79	TP	1.522.528,28	FPV	92.605,93	TR	463.425,07
<b>Missione 09</b>	<b>Sviluppo sostenibile e tutela del territorio e dell'ambiente</b>	RS	4.050.940,83	PR	1.163.778,22	R	-259.215,53	EP	2.627.947,08
		CP	2.885.431,32	PC	487.994,02	I	2.523.585,49	ECP	361.845,83
		CS	7.197.252,55	TP	1.651.772,24	FPV	0,00	TR	4.663.538,55
<b>Missione 10</b>	<b>Trasporti e diritto alla mobilità</b>	RS	499.020,94	PR	316.357,34	R	-5.052,42	EP	177.611,18
		CP	1.333.259,60	PC	597.821,00	I	1.121.719,03	ECP	523.898,03
		CS	2.176.800,54	TP	914.178,34	FPV	0,00	TR	701.509,21
<b>Missione 11</b>	<b>Soccorso civile</b>	RS	189.388,22	PR	97.665,22	R	-177,95	EP	91.545,05
		CP	19.100,00	PC	12.033,91	I	17.164,06	ECP	5.130,15
		CS	209.407,54	TP	109.699,13	FPV	0,00	TR	96.675,20
<b>Missione 12</b>	<b>Diritti sociali, politiche sociali e famiglia</b>	RS	207.848,28	PR	39.562,67	R	-1.956,21	EP	166.329,40
		CP	865.263,45	PC	109.462,00	I	482.822,58	ECP	373.360,58
		CS	1.161.801,90	TP	149.024,67	FPV	0,00	TR	539.689,98
<b>Missione 13</b>	<b>Tutela della salute</b>	RS	7.024,56	PR	4.632,29	R	-606,25	EP	1.786,02
		CP	5.000,00	PC	0,00	I	3.600,00	ECP	3.600,00
		CS	12.024,56	TP	4.632,29	FPV	0,00	TR	5.386,02
<b>Missione 14</b>	<b>Sviluppo economico e competitività</b>	RS	8.889,20	PR	4.462,48	R	-382,15	EP	4.044,57
		CP	130.685,91	PC	48.045,14	I	69.072,76	ECP	21.027,62
		CS	141.249,69	TP	52.507,62	FPV	0,00	TR	25.072,19



Allegato n.10 - Rendiconto della gestione

MISSIONE, PROGRAMMA, TITOLO	DENOMINAZIONE	RESIDUI PASSIVI AL 1/1/2019 (RS)		PAGAMENTI IN C/RESIDUI (PR)		RIACCERTAMENTI RESIDUI (R)		RESIDUI PASSIVI DA ESERCIZI PREC. (EP=RS-PR+R)		
		PREVISIONI DEFINITIVE DI COMPETENZA (CP)		PAGAMENTI IN C/COMPETENZA (PC)		IMPEGNI (I)		RESIDUI PASSIVI DA ESERCIZIO DI COMP. (EC=I-PC)		
		PREVISIONI DEFINITIVE DI CASSA (CS)		TOTALE PAGAMENTI (TP=PR+PC)		FONDO PLURIENNALE VINCOLATO (FPV)		TOTALE RESIDUI PASSIVI DA RIPORT. (TR=EP+EC)		
<b>Missione 20</b>	<b>Fondi e accantonamenti</b>	RS	0,00	PR	0,00	R	0,00	EP	0,00	
		CP	1.187.557,99	PC	0,00	I	0,00	ECP	1.187.557,99	
		CS	1.187.557,99	TP	0,00	FPV	0,00	TR	0,00	
<b>Missione 50</b>	<b>Debito pubblico</b>	RS	0,01	PR	0,00	R	-0,01	EP	0,00	
		CP	546.221,31	PC	511.751,71	I	511.751,71	ECP	34.469,60	
		CS	546.221,32	TP	511.751,71	FPV	0,00	TR	0,00	
<b>Missione 60</b>	<b>Anticipazioni finanziarie</b>	RS	908.087,58	PR	0,00	R	0,00	EP	908.087,58	
		CP	10.000.000,00	PC	8.199.660,94	I	9.052.101,09	ECP	852.440,15	
		CS	10.908.087,58	TP	8.199.660,94	FPV	0,00	TR	1.760.527,73	
<b>Missione 99</b>	<b>Servizi per conto terzi</b>	RS	131.267,10	PR	101.534,27	R	-8.620,49	EP	21.112,34	
		CP	25.903.558,00	PC	5.213.306,83	I	5.470.674,44	ECP	257.367,61	
		CS	26.109.029,17	TP	5.314.841,10	FPV	0,00	TR	278.479,95	
		<b>TOTALE MISSIONI</b>	<b>RS</b>	<b>12.854.092,98</b>	<b>PR</b>	<b>3.405.542,66</b>	<b>R</b>	<b>-579.445,51</b>	<b>EP</b>	<b>8.869.104,81</b>
			<b>CP</b>	<b>60.100.040,13</b>	<b>PC</b>	<b>18.635.979,38</b>	<b>I</b>	<b>23.974.493,90</b>	<b>ECP</b>	<b>5.338.514,52</b>
			<b>CS</b>	<b>74.641.030,04</b>	<b>TP</b>	<b>22.041.522,04</b>	<b>FPV</b>	<b>181.167,14</b>	<b>TR</b>	<b>14.207.619,33</b>
		<b>TOTALE GENERALE DELLE SPESE</b>	<b>RS</b>	<b>12.854.092,98</b>	<b>PR</b>	<b>3.405.542,66</b>	<b>R</b>	<b>-579.445,51</b>	<b>EP</b>	<b>8.869.104,81</b>
			<b>CP</b>	<b>60.100.040,13</b>	<b>PC</b>	<b>18.635.979,38</b>	<b>I</b>	<b>23.974.493,90</b>	<b>ECP</b>	<b>5.338.514,52</b>
			<b>CS</b>	<b>74.641.030,04</b>	<b>TP</b>	<b>22.041.522,04</b>	<b>FPV</b>	<b>181.167,14</b>	<b>TR</b>	<b>14.207.619,33</b>

**CONTO DEL BILANCIO - RIEPILOGO GENERALE DELLE SPESE**

TITOLO	DENOMINAZIONE	RESIDUI PASSIVI AL 1/1/2019 (RS)		PAGAMENTI IN C/RESIDUI (PR)		RIACCERTAMENTI RESIDUI (R)		RESIDUI PASSIVI DA ESERCIZI PREC. (EP=RS-PR+R)	
		PREVISIONI DEFINITIVE DI COMPETENZA (CP)		PAGAMENTI IN C/COMPETENZA (PC)		IMPEGNI (I)		RESIDUI PASSIVI DA ESERCIZIO DI COMP. (EC=L-PC)	
		PREVISIONI DEFINITIVE DI CASSA (CS)		TOTALE PAGAMENTI (TP=PR+PC)		FONDO PLURIENNALE VINCOLATO (FPV)		TOTALE RESIDUI PASSIVI DA RIPORT. (TR=EP+EC)	
	<b>DISAVANZO DI AMMINISTRAZIONE</b>	CP	0,00						
	<b>DISAVANZO DERIVANTE DA DEBITO AUTORIZZATO E NON CONTRATTO</b>	CP	0,00						
<b>Titolo 1</b>	<b>Spese correnti</b>	RS	6.623.913,83	PR	1.973.410,93	R	-659.443,81	EP	4.091.059,09
		CP	11.110.566,11	PC	4.455.968,34	I	8.440.344,20	EC	3.984.375,86
		CS	18.598.722,78	TP	6.429.379,27	FPV	41.716,21	TR	8.075.434,95
<b>Titolo 2</b>	<b>Spese in conto capitale</b>	RS	5.148.028,06	PR	1.330.597,46	R	-11.381,20	EP	3.806.049,40
		CP	12.539.694,71	PC	255.291,56	I	499.622,46	EC	244.330,90
		CS	18.436.172,79	TP	1.585.889,02	FPV	139.450,93	TR	4.050.380,30
<b>Titolo 3</b>	<b>Spese per incremento di attività finanziarie</b>	RS	42.796,40	PR	0,00	R	0,00	EP	42.796,40
		CP	0,00	PC	0,00	I	0,00	EC	0,00
		CS	42.796,40	TP	0,00	FPV	0,00	TR	42.796,40
<b>Titolo 4</b>	<b>Rimborso di prestiti</b>	RS	0,01	PR	0,00	R	-0,01	EP	0,00
		CP	546.221,31	PC	511.751,71	I	511.751,71	EC	0,00
		CS	546.221,32	TP	511.751,71	FPV	0,00	TR	0,00
<b>Titolo 5</b>	<b>Chiusura Anticipazioni da istituto tesoriere/cassiere</b>	RS	908.087,58	PR	0,00	R	0,00	EP	908.087,58
		CP	10.000.000,00	PC	8.199.660,94	I	9.052.101,09	EC	852.440,15
		CS	10.908.087,58	TP	8.199.660,94	FPV	0,00	TR	1.760.527,73
<b>Titolo 7</b>	<b>Spese per conto terzi e partite di giro</b>	RS	131.267,10	PR	101.534,27	R	-8.620,49	EP	21.112,34
		CP	25.903.558,00	PC	5.213.306,83	I	5.470.674,44	EC	257.367,61
		CS	26.109.029,17	TP	5.314.841,10	FPV	0,00	TR	278.479,95

**QUADRO GENERALE RIASSUNTIVO**

ENTRATE	ACCERTAMENTI	INCASSI	SPESE	IMPEGNI	PAGAMENTO
Fondo di cassa all'inizio dell'esercizio		0,00			
Utilizzo avanzo di amministrazione di cui Utilizzo Fondo anticipazioni di liquidità	315.800,00 0,00		Disavanzo di amministrazione	0,00	
Fondo pluriennale vincolato di parte corrente	0,00		Disavanzo derivante da debito autorizzato e non contratto ripianato con accensione di	0,00	
Fondo pluriennale vincolato in c/capitale	0,00				
di cui Fondo pluriennale vincolato in c/capitale finanziato da debito	0,00				
Fondo pluriennale vincolato per incremento di attività finanziarie	0,00				
<b>TIT. 1 -</b> Entrate correnti di natura tributaria, contributiva e perequativa	7.191.814,31	5.921.528,24	<b>TIT. 1 -</b> Spese correnti	8.440.344,20	6.429.379,27
<b>TIT. 2 -</b> Trasferimenti correnti	248.813,77	248.813,77	Fondo pluriennale vincolato di parte corrente	41.716,21	
<b>TIT. 3 -</b> Entrate extratributarie	1.374.269,33	864.364,27			
<b>TIT. 4 -</b> Entrate in conto capitale	531.559,30	736.629,50	<b>TIT. 2 -</b> Spese in conto capitale	499.622,46	1.585.889,02
			Fondo pluriennale vincolato in c/capitale	139.450,93	
			di cui Fondo pluriennale vincolato in c/capitale finanziato da debito	0,00	
<b>TIT. 5 -</b>	0,00	0,00	<b>TIT. 3 -</b> Spese per incremento di attività finanziarie	0,00	0,00
Entrate da riduzione di attività finanziarie			Fondo pluriennale vincolato per incremento di attività finanziarie	0,00	
<b>Totale entrate finali .....</b>	<b>9.346.456,71</b>	<b>7.771.335,78</b>	<b>Totale spese finali .....</b>	<b>9.121.133,80</b>	<b>8.015.268,29</b>
<b>TIT. 6 -</b> Accensione di prestiti	0,00	1.013.557,59	<b>TIT. 4 -</b> Rimborsamento di prestiti	511.751,71	511.751,71
			Fondo anticipazioni di liquidità	0,00	
<b>TIT. 7 -</b> Anticipazioni da istituto tesoriere/cassiere	9.052.101,09	7.853.278,25	<b>TIT. 5 -</b> Chiusura Anticipazioni da istituto tesoriere/cassiere	9.052.101,09	8.199.660,94
<b>TIT. 9 -</b> Entrate per conto di terzi e partite di giro	5.470.674,44	5.403.350,42	<b>TIT. 7 -</b> Spese per conto terzi e partite di giro	5.470.674,44	5.314.841,10
<b>Totale entrate dell'esercizio</b>	<b>23.869.232,24</b>	<b>22.041.522,04</b>	<b>Totale spese dell'esercizio</b>	<b>24.155.661,04</b>	<b>22.041.522,04</b>
<b>TOTALE COMPLESSIVO ENTRATE</b>	<b>24.185.032,24</b>	<b>22.041.522,04</b>	<b>TOTALE COMPLESSIVO SPESE</b>	<b>24.155.661,04</b>	<b>22.041.522,04</b>
<b>DISAVANZO DELL'ESERCIZIO</b>	0,00		<b>AVANZO DI COMPETENZA/FONDO DI CASSA</b>	29.371,20	0,00
di cui Disavanzo da debito autorizzato e non contratto formatosi nell'esercizio	0,00				
<b>TOTALE A PAREGGIO</b>	<b>24.185.032,24</b>	<b>22.041.522,04</b>	<b>TOTALE A PAREGGIO</b>	<b>24.185.032,24</b>	<b>22.041.522,04</b>

Allegato n. 10 - Rendiconto della gestione

ENTRATE	ACCERTAMENTI	INCASSI	SPESE	IMPEGNI	PAGAMENTO
<b>GESTIONE DEL BILANCIO</b>			<b>GESTIONE DEGLI ACCANTONAMENTI IN SEDE DI RENDICONTO</b>		
a) Avanzo di competenza (+) /Disavanzo di competenza (-)	29.371,20		d) Equilibrio di bilancio (+)/(-)	-3.636.407,75	
b) Risorse accantonate stanziare nel bilancio dell'esercizio 2019 (+)	3.665.778,95		e) Variazione accantonamenti effettuata in sede di rendiconto (+)/(-)	5.972.857,34	
c) Risorse vincolate nel bilancio (+)	0,00				
<b>d) Equilibrio di bilancio (d=a-b-c)</b>	<b>-3.636.407,75</b>		<b>f) Equilibrio complessivo (f=d-e)</b>	<b>-9.609.265,09</b>	

**VERIFICA EQUILIBRI**

EQUILIBRIO ECONOMICO-FINANZIARIO		COMPETENZA (ACCERT.E IMPEGNI IMPUTATI AL 2019)
A) Fondo pluriennale vincolato per spese correnti iscritto in entrata	(+) 0,00	0,00
AA) Recupero disavanzo di amministrazione esercizio precedente	(-) 0,00	0,00
B) Entrate Titoli 1.00 - 2.00 - 3.00 <i>di cui per estinzione anticipata di prestiti</i>	(+) 8.814.897,41	8.814.897,41
C) Entrate Titolo 4.02.06 - Contributi agli investimenti direttamente destinati al rimborso dei prestiti da amministrazioni pubbliche	(+) 0,00	0,00
D) Spese Titolo 1.00 - Spese correnti	(-) 8.440.344,20	8.440.344,20
D1) Fondo pluriennale vincolato di parte corrente (di spesa)	(-) 41.716,21	41.716,21
E) Spese Titolo 2.04 - Trasferimenti in conto capitale	(-) 0,00	0,00
E1) Fondo pluriennale vincolato di spesa - titolo 2.04. Altri trasferimenti in conto capitale	(-) 0,00	0,00
F1) Spese Titolo 4.00 - Quote di capitale amm.to dei mutui e prestiti obbligazionari <i>di cui per estinzione anticipata di prestiti</i>	(-) 511.751,71	511.751,71
F2) Fondo anticipazioni di liquidità	(-) 0,00	0,00
G) Somma finale (G=A-AA+B+C-D-D1-E-E1-F1-F2)	(-) -178.914,71	-178.914,71
<b>ALTRE POSTE DIFFERENZIALI, PER ECCEZIONI PREVISTE DA NORME DI LEGGE E DAI PRINCIPI CONTABILI, CHE HANNO EFFETTO SULL' EQUILIBRIO EX ARTICOLO 162, COMMA 6, DEL TESTO UNICO DELLE LEGGI SULL'ORDINAMENTO DEGLI ENTI LOCALI</b>		
H) Utilizzo avanzo di amministrazione per spese correnti <i>di cui per estinzione anticipata di prestiti</i>	(+) 164.800,00	164.800,00
I) Entrate di parte capitale destinate a spese correnti in base a specifiche disposizioni di legge o dei principi contabili <i>di cui per estinzione anticipata di prestiti</i>	(+) 0,00	0,00
L) Entrate di parte corrente destinate a spese di investimento in base a specifiche disposizioni di legge o dei principi contabili	(-) 0,00	0,00
M) Entrate da accensione di prestiti destinate a estinzione anticipata dei prestiti	(+) 0,00	0,00
<b>O1) RISULTATO DI COMPETENZA DI PARTE CORRENTE ( O1=G+H+I+L+M)</b>	(-) -14.114,71	-14.114,71
- Risorse accantonate di parte corrente stanziata nel bilancio dell'esercizio 2019	(-) 0,00	0,00
- Risorse vincolate di parte corrente nel bilancio	(-) 0,00	0,00
<b>O2) EQUILIBRIO DI BILANCIO DI PARTE CORRENTE</b>	(-) -14.114,71	-14.114,71
- Variazione accantonamenti di parte corrente effettuata in sede di rendiconto (+)/(-)	(-) 0,00	0,00
<b>O3) EQUILIBRIO COMPLESSIVO DI PARTE CORRENTE</b>	(-) -14.114,71	-14.114,71

**VERIFICA EQUILIBRI**

EQUILIBRIO ECONOMICO-FINANZIARIO		COMPETENZA (ACCERT.E IMPEGNI IMPUTATI AL 2019)
P) Utilizzo avanzo di amministrazione per spese di investimento	(+) 151.000,00	151.000,00
Q) Fondo pluriennale vincolato per spese in conto capitale iscritto in entrata	(+) 0,00	0,00
R) Entrate Titoli 4.00-5.00-6.00	(+) 531.559,30	531.559,30
C) Entrate Titolo 4.02.06 - Contributi agli investimenti direttamente destinati al rimborso dei prestiti da amministrazioni pubbliche	(-) 0,00	0,00
I) Entrate di parte capitale destinate a spese correnti in base a specifiche disposizioni di legge o dei principi contabili	(-) 0,00	0,00
S1) Entrate Titolo 5.02 per Riscossioni di crediti	(-) 0,00	0,00
S2) Entrate Titolo 5.03 per Riscossione crediti di medio-lungo termine	(-) 0,00	0,00
T) Entrate Titolo 5.04 relative a Altre entrate per riduzioni di attività finanziarie	(-) 0,00	0,00
L) Entrate di parte corrente destinate a spese di investimento in base a specifiche disposizioni di legge o dei principi contabili	(+) 0,00	0,00
M) Entrate da accensione di prestiti destinate a estinzione anticipata dei prestiti	(-) 0,00	0,00
U) Spese Titolo 2.00 - Spese in conto capitale	(-) 499.622,46	499.622,46
UU) Fondo pluriennale vincolato in c/capitale (di spesa)	(-) 139.450,93	139.450,93
V) Spese Titolo 3.01 per Acquisizioni di attività finanziarie	(-) 0,00	0,00
E) Spese Titolo 2.04 - Trasferimenti in conto capitale	(+) 0,00	0,00
<b>Z1) RISULTATO DI COMPETENZA IN C/CAPITALE (Z1) = P+Q+R-C-I-S1-S2-T+L-M-UU1-U2-V+E)</b>		<b>43.485,91</b>
Z1) Risorse accantonate in c/capitale stanziante nel bilancio dell'esercizio 2019	(-) 3.665.778,95	3.665.778,95
- Risorse vincolate in c/capitale nel bilancio	(-) 0,00	0,00
<b>Z/2) EQUILIBRIO DI BILANCIO IN C/CAPITALE</b>		<b>-3.622.293,04</b>
- Variazione accantonamenti in c/capitale effettuata in sede di rendiconto (+)/(-)	(-) 6.442.930,56	6.442.930,56
<b>Z3) EQUILIBRIO COMPLESSIVO IN CAPITALE</b>		<b>-10.065.223,60</b>
S1) Entrate Titolo 5.02 per Riscossioni di crediti	(+) 0,00	0,00
S2) Entrate Titolo 5.03 per Riscossione crediti di medio-lungo termine	(+) 0,00	0,00
T) Entrate Titolo 5.04 relative a Altre entrate per riduzioni di attività finanziarie	(+) 0,00	0,00
X1) Spese Titolo 3.02 per Concessione crediti di breve termine	(-) 0,00	0,00
X2) Spese Titolo 3.03 per Concessione crediti di medio-lungo termine	(-) 0,00	0,00
Y) Spese Titolo 3.04 per Altre spese per incremento di attività finanziarie	(-) 0,00	0,00

**VERIFICA EQUILIBRI**

EQUILIBRIO ECONOMICO-FINANZIARIO		COMPETENZA (ACCERT. E IMPEGNI IMPUTATI AL 2019)
<b>W1) RISULTATO DI COMPETENZA (W1 = O1+Z1+S1+S2+T-X1-X2-Y)</b>		29.371,20
Risorse accantonate stanziare nel bilancio dell'esercizio 2019	(-)	3.665.778,95
Risorse vincolate nel bilancio	(-)	0,00
<b>W2/EQUILIBRIO DI BILANCIO</b>		-3.636.407,75
Variazione accantonamenti effettuata in sede di rendiconto	(-)	6.442.930,56
<b>W3/EQUILIBRIO COMPLESSIVO</b>		-10.079.338,31
<b>Saldo corrente ai fini della copertura degli investimenti pluriennali:</b>		
O1) Risultato di competenza di parte corrente	(-)	-14.114,71
Utilizzo risultato di amministrazione per il finanziamento di spese correnti (H)	(-)	164.800,00
Entrate non ricorrenti che non hanno dato copertura a impegni	(-)	0,00
- Risorse accantonate di parte corrente stanziare nel bilancio dell'esercizio 2019	(-)	0,00
- Variazione accantonamenti di parte corrente effettuata in sede di rendiconto (+)/(-)	(-)	0,00
- Risorse vincolate di parte corrente nel bilancio	(-)	0,00
<b>Equilibrio di parte corrente ai fini della copertura degli investimenti pluriennali.</b>		<b>-178.914,71</b>

**CONTO ECONOMICO**

CONTO ECONOMICO		ANNO 2019	ANNO 2018
<b>A) COMPONENTI POSITIVI DELLA GESTIONE</b>			
1) Proventi da tributi		5.374.426,69	0,00
2) Proventi da fondi perequativi		1.817.387,62	0,00
3) Proventi da trasferimenti e contributi		430.238,98	0,00
a) Proventi da trasferimenti correnti		248.813,77	0,00
b) Quota annuale di contributi agli investimenti		0,00	0,00
c) Contributi agli investimenti		181.425,21	0,00
4) Ricavi delle vendite e prestazioni e proventi da servizi pubblici		726.444,45	0,00
a) Proventi derivanti dalla gestione dei beni		129.584,93	0,00
b) Ricavi della vendita di beni		0,00	0,00
c) Ricavi e proventi dalla prestazione di servizi		596.859,52	0,00
5) Variazioni nelle rimanenze di prodotti in corso di lavorazione, etc. (+/-)		0,00	0,00
6) Variazione dei lavori in corso su ordinazione		0,00	0,00
7) Incrementi di immobilizzazioni per lavori interni		0,00	0,00
8) Altri ricavi e proventi diversi		647.824,88	0,00
		8.996.322,62	0,00
<b>TOTALE COMPONENTI POSITIVI DELLA GESTIONE (A)</b>			
<b>B) COMPONENTI NEGATIVI DELLA GESTIONE</b>			
9) Acquisto di materie prime e/o beni di consumo		194.148,72	0,00
10) Prestazioni di servizi		4.167.861,78	0,00
11) Utilizzo beni di terzi		40.337,98	0,00
12) Trasferimenti e contributi		669.043,99	0,00
a) Trasferimenti correnti		571.649,92	0,00
b) Contributi agli investimenti ad altre Amministrazioni pubb.		97.394,07	0,00
c) Contributi agli investimenti ad altri soggetti		0,00	0,00



CONTO ECONOMICO		ANNO 2019	ANNO 2018
13) Personale		2.018.400,13	0,00
14) Ammortamenti e svalutazioni		0,00	0,00
a) Ammortamenti di immobilizzazioni immateriali		0,00	0,00
b) Ammortamenti di immobilizzazioni materiali		0,00	0,00
c) Altre svalutazioni delle immobilizzazioni		0,00	0,00
d) Svalutazione dei crediti		0,00	0,00
15) Variazioni nelle rimanenze di materie prime e/o beni di consumo (+/-)		0,00	0,00
16) Accantonamenti per rischi		0,00	0,00
17) Altri accantonamenti		0,00	0,00
18) Oneri diversi di gestione		524.668,05	0,00
	<b>TOTALE COMPONENTI NEGATIVI DELLA GESTIONE (B)</b>	<b>7.614.460,65</b>	<b>0,00</b>
	<b>DIFFERENZA FRA COMP. POSITIVI E NEGATIVI DELLA GESTIONE (A-B)</b>	<b>1.381.861,97</b>	<b>0,00</b>
C) PROVENTI ED ONERI FINANZIARI			
<i>Proventi finanziari</i>			
19) Proventi da partecipazioni		0,00	0,00
a) da società controllate		0,00	0,00
b) da società partecipate		0,00	0,00
c) da altri soggetti		0,00	0,00
20) Altri proventi finanziari		0,00	0,00
	<b>Totale proventi finanziari</b>	<b>0,00</b>	<b>0,00</b>
<i>Oneri finanziari</i>			
21) Interessi ed altri oneri finanziari		703.621,62	0,00
a) Interessi passivi		703.621,62	0,00
b) Altri oneri finanziari		0,00	0,00
	<b>Totale oneri finanziari</b>	<b>703.621,62</b>	<b>0,00</b>
D) RETTIFICHE DI VALORE ATTIVITA' FINANZIARIE			
	<b>TOTALE PROVENTI ED ONERI FINANZIARI (C)</b>	<b>-703.621,62</b>	<b>0,00</b>

CONTO ECONOMICO		ANNO 2019	ANNO 2018
22) Rivalutazioni		0,00	0,00
23) Svalutazioni		0,00	0,00
	<b>TOTALE RETTIFICHE (D)</b>	0,00	0,00
<b>E) PROVENTI ED ONERI STRAORDINARI</b>			
24) Proventi straordinari		913.455,33	0,00
a) Proventi da permessi di costruire		342.988,99	0,00
b) Proventi da trasferimenti in conto capitale		0,00	0,00
c) Sopravvenienze attive e insussistenze del passivo		570.456,34	0,00
d) Plusvalenze patrimoniali		0,00	0,00
e) Altri proventi straordinari		0,00	0,00
	<b>Totale proventi straordinari</b>	<b>913.455,33</b>	<b>0,00</b>
25) Oneri straordinari		1.736.048,77	0,00
a) Trasferimenti in conto capitale		0,00	0,00
b) Sopravvenienze passive e insussistenze dell'attivo		1.736.048,77	0,00
c) Minusvalenze patrimoniali		0,00	0,00
d) Altri oneri straordinari		0,00	0,00
	<b>Totale oneri straordinari</b>	<b>1.736.048,77</b>	<b>0,00</b>
	<b>TOTALE PROVENTI ED ONERI STRAORDINARI (E)</b>	<b>-822.593,44</b>	<b>0,00</b>
	<b>RISULTATO PRIMA DELLE IMPOSTE (A-B+C+D+E)</b>	<b>-144.353,09</b>	<b>0,00</b>
26) Imposte (*)		97.934,17	0,00
27) RISULTATO DELL'ESERCIZIO		-242.287,26	0,00

# STATO PATRIMONIALE

Sigla	Descrizione	Imp. Anno	Imp. Anno Prec.	Variazione
A	A) CREDITI vs.LO STATO ED ALTRE AMMINISTRAZIONI P	- €	- €	- €
	<b>Totale crediti vs partecipanti (A)</b>	- €	- €	
B	B) IMMOBILIZZAZIONI	- €	- €	- €
BI	I) Immobilizzazioni immateriali	- €	- €	- €
BI1	1) Costi di impianto e di ampliamento	- €	- €	- €
BI2	2) Costi di ricerca sviluppo e pubblicità	- €	- €	- €
BI3	3) Diritti di brevetto ed utilizzazione opere dell'ingegn	- €	- €	- €
BI4	4) Concessioni, licenze, marchi e diritti simile	960,00 €	1.200,00 €	240,00 €
BI5	5) Avviamento	- €	- €	- €
BI6	6) Immobilizzazioni in corso ed acconti	- €	- €	- €
BI9	9) Altre	- €	- €	- €
	<b>Totale immobilizzazioni immateriali</b>	<b>960,00 €</b>	<b>1.200,00 €</b>	<b>240,00 €</b>
BII	Immobilizzazioni materiali	- €	- €	- €
BII1	II 1) Beni demaniali	<b>2.337.946,06 €</b>	<b>2.404.682,00 €</b>	66.735,94 €
BII11.1	1.1) Terreni	- €	- €	- €
BII11.2	1.2) Fabbricati	- €	- €	- €
BII11.3	1.3) Infrastrutture	1.808.303,10 €	1.864.230,00 €	55.926,90 €
BII11.9	1.9) Altri beni demaniali	529.642,96 €	540.452,00 €	10.809,04 €
BIII2	III 2) Altre immobilizzazioni materiali	<b>14.982.930,69 €</b>	<b>15.278.008,33 €</b>	295.077,64 €
BIII22.1	2.1) Terreni	715.591,33 €	715.591,33 €	- €
BIII22.1A	a) di cui in leasing finanziario	- €	- €	- €
BIII22.2	2.2) Fabbricati	14.240.631,86 €	14.531.257,00 €	290.625,14 €
BIII22.2A	a) di cui in leasing finanziario	- €	- €	- €
BIII22.3	2.3) Impianti e macchinari	- €	- €	- €
BIII22.3A	a) di cui in leasing finanziario	- €	- €	- €
BIII22.4	2.4) Attrezzature industriali e commerciali	- €	- €	- €
BIII22.5	2.5) Mezzi di trasporto	- €	- €	- €
BIII22.6	2.6) Macchine per ufficio e hardware	13.184,00 €	16.480,00 €	3.296,00 €
BIII22.7	2.7) Mobili e arredi	7.605,00 €	8.450,00 €	845,00 €
BIII22.8	2.8) Infrastrutture	- €	- €	- €
BIII22.9	2.9) Diritti reali di godimento	- €	- €	- €
BIII22.99	2.99) Altri beni materiali	5.918,50 €	6.230,00 €	311,50 €
BIII3	3) Immobilizzazioni in corso ed acconti	<b>30.342.721,78 €</b>	<b>29.949.482,56 €</b>	393.239,22 €
	<b>Totale immobilizzazioni materiali</b>	<b>47.663.598,53 €</b>	<b>47.632.172,89 €</b>	31.425,64 €
BIV	IV) Immobilizzazioni Finanziarie	- €	- €	- €
BIV1	1) Partecipazioni in	<b>276.314,00 €</b>	<b>276.314,00 €</b>	- €
BIV1A	a) imprese controllate	276.314,00 €	276.314,00 €	- €
BIV1B	b) imprese partecipate	- €	- €	- €
BIV1C	c) altri soggetti	- €	- €	- €
BIV2	2) Crediti verso	<b>1.356.969,74 €</b>	<b>1.115.038,46 €</b>	241.931,28 €
BIV2A	a) altre amministrazioni pubbliche	- €	- €	- €
BIV2B	b) imprese controllate	- €	- €	- €
BIV2C	c) imprese partecipate	- €	- €	- €
BIV2D	d) altri soggetti	1.356.969,74 €	1.115.038,46 €	241.931,28 €
BIV3	3) Altri titoli	- €	- €	- €
	<b>Totale immobilizzazioni finanziarie</b>	<b>1.633.283,74 €</b>	<b>1.391.352,46 €</b>	241.931,28 €
	<b>TOTALE IMMOBILIZZAZIONI (B)</b>	<b>49.297.842,27 €</b>	<b>49.024.725,35 €</b>	273.116,92 €
C	C) ATTIVO CIRCOLANTE	- €	- €	- €
CI	I) Rimanenze	- €	- €	- €
	<b>Totale rimanenze</b>	- €	- €	
CII	II) Crediti	- €	- €	- €
CII1	1) Crediti di natura tributaria	<b>11.147.065,45 €</b>	<b>11.612.828,15 €</b>	465.762,70 €
CII1A	a) Crediti da tributi destinati al finanziamento della sanità	- €	- €	- €
CII1B	b) Altri crediti da tributi	11.147.065,45 €	11.612.828,15 €	465.762,70 €
CII1C	c) Crediti da Fondi perequativi	- €	- €	- €
CII2	2) Crediti per trasferimenti e contributi	<b>4.383.716,18 €</b>	<b>4.590.117,57 €</b>	206.401,39 €
CII2A	a) verso amministrazioni pubbliche	3.451.262,49 €	4.579.687,73 €	1.128.425,24 €
CII2B	b) imprese controllate	- €	- €	- €
CII2C	c) imprese partecipate	- €	- €	- €
CII2D	d) verso altri soggetti	932.453,69 €	10.429,84 €	922.023,85 €
CII3	3) Verso clienti ed utenti	<b>1.049.325,25 €</b>	<b>539.420,19 €</b>	509.905,06 €
CII4	4) Altri Crediti	<b>384.540,53 €</b>	<b>430.856,43 €</b>	46.315,90 €
CII4A	a) verso l'erario	87.104,75 €	- €	87.104,75 €
CII4B	b) per attività svolta per c/terzi	195.954,91 €	124.543,13 €	71.411,78 €
CII4C	c) altri	101.480,87 €	306.313,30 €	204.832,43 €
	<b>Totale crediti</b>	<b>16.964.647,41 €</b>	<b>17.173.222,34 €</b>	208.574,93 €

CIII	III) Attività finanziarie che non costituiscono immobilizzazioni	- €	- €	- €
CIII1	1) Partecipazioni	- €	- €	- €
CIII2	2) Altri titoli	- €	- €	- €
<b>Totale attività finanziarie che non costituiscono immobilizzazioni</b>		<b>- €</b>	<b>- €</b>	<b>- €</b>
CIV	IV) Disponibilità liquide	- €	- €	- €
CIV1	1) Conto di tesoreria	<b>346.382,69 €</b>	- €	346.382,69 €
CIV1A	a) Istituto tesoriere	346.382,69 €	- €	346.382,69 €
CIV1B	b) presso Banca d'Italia	- €	- €	- €
CIV2	2) Altri depositi bancari e postali	- €	- €	- €
CIV3	3) Denaro e valori in cassa	- €	- €	- €
CIV4	4) Altri conti presso la tesoreria statale intestati all'ente	- €	- €	- €
<b>Totale disponibilità liquide</b>		<b>346.382,69 €</b>	<b>- €</b>	<b>346.382,69 €</b>
<b>TOTALE ATTIVO CIRCOLANTE (C)</b>		<b>17.311.030,10 €</b>	<b>17.173.222,34 €</b>	<b>137.807,76 €</b>
D	D) RATEI E RISCONTI	- €	- €	- €
D1	1) Ratei attivi	- €	- €	- €
D2	2) Risconti attivi	- €	- €	- €
<b>Totale ratei e risconti (D)</b>		<b>- €</b>	<b>- €</b>	<b>- €</b>
<b>TOTALE DELL'ATTIVO (A+B+C+D)</b>		<b>66.608.872,37 €</b>	<b>66.197.947,69 €</b>	<b>410.924,68 €</b>

A	A) PATRIMONIO NETTO	- €	- €	- €
AI	I) Fondo di dotazione	10.026.976,60 €	10.026.976,60 €	- €
AII	II) Riserve	<b>27.993.365,73 €</b>	<b>30.172.519,29 €</b>	- 2.179.153,56 €
AIIA	a) da risultato economico di esercizi precedenti	- 1.064.226,45 €	-	- 1.064.226,45 €
AIIB	b) da capitale	24.788.298,56 €	26.187.426,37 €	- 1.399.127,81 €
AIIC	c) da permessi di costruire	1.931.347,56 €	1.580.410,92 €	350.936,64 €
AIID	d) riserve indisponibili per beni demaniali e patrimoniali inc	2.337.946,06 €	2.404.682,00 €	- 66.735,94 €
AIIE	e) altre riserve indisponibili	- €	- €	- €
AIII	III) Risultato economico dell'esercizio	- 11.501.129,19 €	- 1.064.226,45 €	- 10.436.902,74 €
	<b>Totale patrimonio netto (A)</b>	<b>26.519.213,14 €</b>	<b>39.135.269,44 €</b>	- 12.616.056,30 €
B	B) FONDI PER RISCHI ED ONERI	- €	- €	- €
B1	1) Per trattamento di quiescenza	- €	- €	- €
B2	2) Per imposte	10.013.445,57 €	- €	10.013.445,57 €
B3	3) Altri	952.800,00 €	1.307.736,31 €	- 354.936,31 €
	<b>Totale fondi rischi ed oneri (B)</b>	<b>10.966.245,57 €</b>	<b>1.307.736,31 €</b>	9.658.509,26 €
C	C) TRATTAMENTO DI FINE RAPPORTO	- €	- €	- €
	<b>Totale TFR (C)</b>	- €	- €	- €
D	D) DEBITI	- €	- €	- €
D1	1) Debiti da finanziamento	<b>12.950.802,15 €</b>	<b>13.808.936,55 €</b>	- 858.134,40 €
D1A	a) prestiti obbligazionari	- €	- €	- €
D1B	b) v/ altre amministrazioni pubbliche	- €	- €	- €
D1C	c) verso banche e tesoriere	1.760.527,73 €	2.106.910,42 €	- 346.382,69 €
D1D	d) verso altri finanziatori	11.190.274,42 €	11.702.026,13 €	- 511.751,71 €
D2	2) Debiti verso fornitori	11.819.098,35 €	11.814.738,29 €	4.360,06 €
D3	3) Acconti	- €	- €	- €
D4	4) Debiti per trasferimenti e contributi	<b>4.075.033,21 €</b>	- €	4.075.033,21 €
D4A	a) enti finanziati dal servizio sanitario nazionale	- €	- €	- €
D4B	b) altre amministrazioni pubbliche	4.075.033,21 €	- €	4.075.033,21 €
D4C	c) imprese controllate	- €	- €	- €
D4D	d) imprese partecipate	- €	- €	- €
D4E	e) altri soggetti	- €	- €	- €
D5	5) Altri debiti	<b>278.479,95 €</b>	<b>131.267,10 €</b>	147.212,85 €
D5A	a) tributari	- €	- €	- €
D5B	b) verso istituti di previdenza e sicurezza sociale	- €	- €	- €
D5C	c) per attività svolta per c/terzi	278.479,95 €	131.267,10 €	147.212,85 €
D5D	d) altri	- €	- €	- €
	<b>Totale debiti (D)</b>	<b>29.123.413,66 €</b>	<b>25.754.941,94 €</b>	3.368.471,72 €
E	E) RATEI E RISCONTI E CONTRIBUTI AGLI INVESTIMENTI	- €	- €	- €
EI	I) Ratei passivi	- €	- €	- €
EII	II) Risconti passivi	- €	- €	- €
EII1	1) Contributi agli investimenti	- €	- €	- €
EII1A	a) da altre amministrazioni pubbliche	- €	- €	- €
EII1B	b) da altri soggetti	- €	- €	- €
EII2	2) Concessioni pluriennali	- €	- €	- €
EII3	3) Altri risconti passivi	- €	- €	- €
	<b>Totale ratei e risconti (E)</b>	- €	- €	- €
	<b>Totale passivo (A+B+C+D+E)</b>	<b>66.608.872,37 €</b>	<b>66.197.947,69 €</b>	410.924,68 €
O	CONTI D'ORDINE	- €	- €	- €
O1	1) Impegni su esercizi futuri	- €	- €	- €
O2	2) Beni di terzi in uso	- €	- €	- €
O3	3) Beni dati in uso a terzi	- €	- €	- €
O4	4) Garanzie prestate a amministrazioni pubbliche	- €	- €	- €
O5	5) Garanzie prestate a imprese controllate	- €	- €	- €
O6	6) Garanzie prestate a imprese partecipate	- €	- €	- €
O7	7) Garanzie prestate a altre imprese	- €	- €	- €
	<b>Totale conti d'ordine</b>	- €	- €	- €

**PROSPETTO DIMOSTRATIVO DEL RISULTATO DI AMMINISTRAZIONE  
ESERCIZIO 2019**

	GESTIONE		
	RESIDUI	COMPETENZA	TOTALE
Fondo cassa al 1° gennaio			0,00
RISCOSSIONI	+	19.930.403,85	22.041.522,04
PAGAMENTI	-	18.635.979,38	22.041.522,04
SALDO DI CASSA AL 31 DICEMBRE	=		0,00
PAGAMENTI per azioni esecutive non regolarizzate al 31 dicembre	-		0,00
FONDO DI CASSA AL 31 DICEMBRE	=		0,00
RESIDUI ATTIVI	+	3.938.928,39	18.354.009,99
<i>di cui derivanti da accertamenti di tributi effettuati sulla base della stima del dipartimento delle finanze</i>		0,00	0,00
RESIDUI PASSIVI	-	5.336.514,52	14.207.619,33
FONDO PLURIENNALE VINCOLATO PER SPESE CORRENTI	-		41.716,21
FONDO PLURIENNALE VINCOLATO PER SPESE IN CONTO CAPITALE	-		139.450,93
RISULTATO DI AMMINISTRAZIONE AL 31 DICEMBRE 2019 (A)	=		3.995.223,52
Composizione del risultato di amministrazione al 31 dicembre 2019:			
<b>Parte accantonata</b>			
Fondo anticipazioni liquidità			3.895.332,02
Fondo contenzioso			950.000,00
Altri accantonamenti			2.800,00
Fondo crediti dubbia esigibilità			10.652.017,21
		Totale parte accantonata (B)	15.500.149,23

Allegato a) Risultato di amministrazione

<b>Parte vincolata</b>		
Vincoli derivanti da leggi e dai principi contabili:		0,00
Vincoli derivanti da trasferimenti		0,00
Vincoli derivanti dalla contrazione di mutui		0,00
Vincoli formalmente attribuiti dall'ente		0,00
Altri vincoli		0,00
	<b>Totale parte vincolata (C)</b>	0,00
	<b>Parte destinata agli investimenti</b>	
	<b>Totale parte destinata agli investimenti (D)</b>	0,00
	<b>Totale parte disponibile (E=A-B-C-D)</b>	-11.504.925,71
	<b>Se E è negativo, tale importo è iscritto tra le spese del bilancio di previsione come disavanzo da ripianare</b>	0,00
	<b>F) di cui Disavanzo da debito autorizzato e non contratto</b>	

**ELENCO ANALITICO DELLE RISORSE ACCANTONATE NEL RISULTATO DI AMMINISTRAZIONE**

Capitolo di spesa	descrizione	Risorse accantonate al 01/01/2019	Risorse accantonate applicate al bilancio dell'esercizio 2019 (con segno -)	Risorse accantonate stanziare nella spesa del bilancio dell'esercizio 2019	Variazione accantonamenti effettuata in sede di rendiconto (con segno +/-)	Risorse accantonate nel risultato di amministrazione al 31/12/2019
		(a)	(b)	(c)	(d)	(e)=(a)+(b)+(c)+(d)
<b>Fondo anticipazioni liquidità</b>						
C_50024	CAP 1000005/5 - RESTITUZIONE SOMME EX D.L. 35/2013 CDP	3.307.098,31	0,00	118.160,49	470.073,22	3.895.332,02
03.1000005005						
Totale Fondo anticipazioni liquidità		3.307.098,31	0,00	118.160,49	470.073,22	3.895.332,02
<b>Fondo contenzioso</b>						
C_08012	CAP 117/7 - FONDO CONTENZIOSO IN CONTO CAPITALE	0,00	0,00	2.588.223,96	-1.638.223,96	950.000,00
05.0000117007						
Totale Fondo contenzioso		0,00	0,00	2.588.223,96	-1.638.223,96	950.000,00
<b>Fondo crediti di dubbia esigibilità</b>						
C_20021	CAP 2481/1 - FONDO CREDITI DI DUBBIA E DIFFICILE AREA TRIBUTI	1.963.380,88	0,00	1.077.554,99	7.611.081,30	10.652.017,21
10.0002481001						
Totale Fondo crediti di dubbia esigibilità		1.963.380,88	0,00	1.077.554,99	7.611.081,30	10.652.017,21
<b>Altri accantonamenti</b>						
C_01011	CAP 21/0 - ACCANTONAMENTO SOMME PER INDEN NITA" FINE RAPPORTO SINDACO	2.800,00	0,00	0,00	0,00	2.800,00
03.0000021000						
Totale Altri accantonamenti		2.800,00	0,00	0,00	0,00	2.800,00
<b>Totale</b>		<b>5.273.279,19</b>	<b>0,00</b>	<b>3.783.939,44</b>	<b>6.442.930,56</b>	<b>15.500.149,23</b>



**COMPOSIZIONE PER MISSIONI E PROGRAMMI DEL FONDO PLURIENNALE VINCOLATO DELL'ESERCIZIO 2019**

		(a)	(b)	(x)	(y)	(c) = (a)-(b)-(x)-(y)	(d)	(e)	(f)	(g) = (c)+(d)+(e)+(f)
	MISSIONI E PROGRAMMI	Fondo pluriennale vincolato al 31 dicembre dell'esercizio 2018	Spese impegnate negli esercizi precedenti e imputate all'esercizio 2019 e coperte dal fondo pluriennale vincolato	Riaccertamento degli impegni di cui alla lettera b) effettuata nel corso dell'esercizio 2019 (cd. economie di impegno)	Riaccertamento degli impegni di cui alla lettera b) effettuata nel corso dell'esercizio 2019 (cd. economie di impegno) su impegni pluriennali finanziati dai FPV e imputati agli esercizi succ. al 2019	Quota del fondo pluriennale vincolato al 31 dicembre dell'esercizio 2018, non destinata ad essere utilizzata nell'esercizio 2019 e rinviata all'esercizio 2020 e successivi	Spese impegnate nell'esercizio 2019 con imputazione all'esercizio 2020 e coperte dal fondo pluriennale vincolato	Spese impegnate nell'esercizio 2019 con imputazione all'esercizio 2021 e coperte dal fondo pluriennale vincolato	Spese impegnate nell'esercizio 2019 con imputazione a esercizi successivi a quelli considerati nel bilancio pluriennale e coperte dal fondo pluriennale vincolato	Fondo pluriennale vincolato al 31 dicembre dell'esercizio 2019
<b>01</b>	<b>MISSIONE 1 - Servizi istituzionali, generali e di gestione</b>									
01	Organi istituzionali	0,00	0,00	0,00	0,00	0,00	0,00	0,00	0,00	0,00
02	Segreteria generale	0,00	0,00	0,00	0,00	0,00	0,00	0,00	0,00	0,00
03	Gestione economica, finanziaria, programmazione e provveditorato	0,00	0,00	0,00	0,00	0,00	0,00	0,00	0,00	0,00
04	Gestione delle entrate tributarie e servizi fiscali	0,00	0,00	0,00	0,00	0,00	0,00	0,00	0,00	0,00
05	Gestione dei beni demaniali e patrimoniali	0,00	0,00	0,00	0,00	0,00	0,00	0,00	0,00	0,00
06	Ufficio tecnico	0,00	0,00	0,00	0,00	0,00	13.908,00	0,00	0,00	13.908,00
07	Elezioni e consultazioni popolari - Anagrafe e stato civile	0,00	0,00	0,00	0,00	0,00	0,00	0,00	0,00	0,00
08	Statistica e sistemi informativi	0,00	0,00	0,00	0,00	0,00	0,00	0,00	0,00	0,00
10	Risorse umane	0,00	0,00	0,00	0,00	0,00	0,00	0,00	0,00	0,00
11	Altri servizi generali	0,00	0,00	0,00	0,00	0,00	27.808,21	0,00	0,00	27.808,21
	<b>Totale MISSIONE 01 - Servizi istituzionali, generali e di gestione</b>	<b>0,00</b>	<b>0,00</b>	<b>0,00</b>	<b>0,00</b>	<b>0,00</b>	<b>41.716,21</b>	<b>0,00</b>	<b>0,00</b>	<b>41.716,21</b>
<b>03</b>	<b>MISSIONE 3 - Ordine pubblico e sicurezza</b>									
01	Polizia locale e amministrativa	0,00	0,00	0,00	0,00	0,00	0,00	0,00	0,00	0,00
	<b>Totale MISSIONE 03 - Ordine pubblico e sicurezza</b>	<b>0,00</b>	<b>0,00</b>	<b>0,00</b>	<b>0,00</b>	<b>0,00</b>	<b>0,00</b>	<b>0,00</b>	<b>0,00</b>	<b>0,00</b>
<b>04</b>	<b>MISSIONE 4 - Istruzione e diritto allo studio</b>									
01	Istruzione prescolastica	0,00	0,00	0,00	0,00	0,00	0,00	0,00	0,00	0,00
02	Altri ordini di istruzione non universitaria	0,00	0,00	0,00	0,00	0,00	46.845,00	0,00	0,00	46.845,00
04	Istruzione universitaria	0,00	0,00	0,00	0,00	0,00	0,00	0,00	0,00	0,00
06	Servizi ausiliari all'istruzione	0,00	0,00	0,00	0,00	0,00	0,00	0,00	0,00	0,00
07	Diritto allo studio	0,00	0,00	0,00	0,00	0,00	0,00	0,00	0,00	0,00
	<b>Totale MISSIONE 04 - Istruzione e diritto allo studio</b>	<b>0,00</b>	<b>0,00</b>	<b>0,00</b>	<b>0,00</b>	<b>0,00</b>	<b>46.845,00</b>	<b>0,00</b>	<b>0,00</b>	<b>46.845,00</b>

Allegato b) al Rendiconto - Fondo pluriennale vincolato

		(a)	(b)	(x)	(y)	(c) = (a)-(b)-(x)-(y)	(d)	(e)	(f)	(g) = (c)+(d)+(e)+(f)
	MISSIONI E PROGRAMMI	Fondo pluriennale vincolato al 31 dicembre dell'esercizio 2018	Spese impegnate negli esercizi precedenti e imputate all'esercizio 2019 e coperte dal fondo pluriennale vincolato	Riaccertamento degli impegni di cui alla lettera b) effettuata nel corso dell'esercizio 2019 (cd. economie di impegno)	Riaccertamento degli impegni di cui alla lettera b) effettuata nel corso dell'esercizio 2019 (cd. economie di impegno) su impegni pluriennali finanziati dai FPV e imputati agli esercizi succ. al 2019	Quota del fondo pluriennale vincolato al 31 dicembre dell'esercizio 2018, non destinata ad essere utilizzata nell'esercizio 2019 e rinviata all'esercizio 2020 e successivi	Spese impegnate nell'esercizio 2019 con imputazione all'esercizio 2020 e coperte dal fondo pluriennale vincolato	Spese impegnate nell'esercizio 2019 con imputazione all'esercizio 2021 e coperte dal fondo pluriennale vincolato	Spese impegnate nell'esercizio 2019 con imputazione a esercizi successivi a quelli considerati nel bilancio pluriennale e coperte dal fondo pluriennale vincolato	Fondo pluriennale vincolato al 31 dicembre dell'esercizio 2019
<b>05</b>	<b>MISSIONE 5 - Tutela e valorizzazione dei beni e attività culturali</b>									
01	Valorizzazione dei beni di interesse storico	0,00	0,00	0,00	0,00	0,00	0,00	0,00	0,00	0,00
02	Attività culturali e interventi diversi nel settore culturale	0,00	0,00	0,00	0,00	0,00	0,00	0,00	0,00	0,00
	<b>Totale MISSIONE 05 - Tutela e valorizzazione dei beni e attività culturali</b>	<b>0,00</b>	<b>0,00</b>	<b>0,00</b>	<b>0,00</b>	<b>0,00</b>	<b>0,00</b>	<b>0,00</b>	<b>0,00</b>	<b>0,00</b>
<b>06</b>	<b>MISSIONE 6 - Politiche giovanili, sport e tempo libero</b>									
01	Sport e tempo libero	0,00	0,00	0,00	0,00	0,00	0,00	0,00	0,00	0,00
02	Giovani	0,00	0,00	0,00	0,00	0,00	0,00	0,00	0,00	0,00
	<b>Totale MISSIONE 06 - Politiche giovanili, sport e tempo libero</b>	<b>0,00</b>	<b>0,00</b>	<b>0,00</b>	<b>0,00</b>	<b>0,00</b>	<b>0,00</b>	<b>0,00</b>	<b>0,00</b>	<b>0,00</b>
<b>07</b>	<b>MISSIONE 7 - Turismo</b>									
01	Sviluppo e valorizzazione del turismo	0,00	0,00	0,00	0,00	0,00	0,00	0,00	0,00	0,00
	<b>Totale MISSIONE 07 - Turismo</b>	<b>0,00</b>	<b>0,00</b>	<b>0,00</b>	<b>0,00</b>	<b>0,00</b>	<b>0,00</b>	<b>0,00</b>	<b>0,00</b>	<b>0,00</b>
<b>08</b>	<b>MISSIONE 8 - Assetto del territorio ed edilizia abitativa</b>									
01	Urbanistica e assetto del territorio	0,00	0,00	0,00	0,00	0,00	92.605,93	0,00	0,00	92.605,93
02	Edilizia residenziale pubblica e locale e piani di edilizia economico-popolare	0,00	0,00	0,00	0,00	0,00	0,00	0,00	0,00	0,00
	<b>Totale MISSIONE 08 - Assetto del territorio ed edilizia abitativa</b>	<b>0,00</b>	<b>0,00</b>	<b>0,00</b>	<b>0,00</b>	<b>0,00</b>	<b>92.605,93</b>	<b>0,00</b>	<b>0,00</b>	<b>92.605,93</b>
<b>09</b>	<b>MISSIONE 9 - Sviluppo sostenibile e tutela del territorio e dell'ambiente</b>									
01	Difesa del suolo	0,00	0,00	0,00	0,00	0,00	0,00	0,00	0,00	0,00
02	Tutela, valorizzazione e recupero ambientale	0,00	0,00	0,00	0,00	0,00	0,00	0,00	0,00	0,00
03	Rifiuti	0,00	0,00	0,00	0,00	0,00	0,00	0,00	0,00	0,00
04	Servizio idrico integrato	0,00	0,00	0,00	0,00	0,00	0,00	0,00	0,00	0,00

Allegato b) al Rendiconto - Fondo pluriennale vincolato

	MISSIONI E PROGRAMMI	Fondo pluriennale vincolato al 31 dicembre dell'esercizio 2018	Spese impegnate negli esercizi precedenti e imputate all'esercizio 2019 e coperte dal fondo pluriennale vincolato	Riaccertamento degli impegni di cui alla lettera b) effettuata nel corso dell'esercizio 2019 (cd. economie di impegno)	Riaccertamento degli impegni di cui alla lettera b) effettuata nel corso dell'esercizio 2019 (cd. economie di impegno) su impegni pluriennali finanziati dal FPV e imputati agli esercizi succ. al 2019	Quota del fondo pluriennale vincolato al 31 dicembre dell'esercizio 2018, non destinata ad essere utilizzata nell'esercizio 2019 e rinviata all'esercizio 2020 e successivi	Spese impegnate nell'esercizio 2019 con imputazione all'esercizio 2021 e coperte dal fondo pluriennale vincolato	Spese impegnate nell'esercizio 2019 con imputazione a esercizi successivi a quelli considerati nel bilancio pluriennale e coperte dal fondo pluriennale vincolato	Fondo pluriennale vincolato al 31 dicembre dell'esercizio 2019
		(a)	(b)	(x)	(y)	(c) = (a)-(b)-(x)-(y)	(e)	(f)	(g) = (c)+(d)+(e)+(f)
05	Area protette, parchi naturali, protezione naturalistica e forestazione	0,00	0,00	0,00	0,00	0,00	0,00	0,00	0,00
06	Tutela e valorizzazione delle risorse idriche	0,00	0,00	0,00	0,00	0,00	0,00	0,00	0,00
	<b>Totale MISSIONE 09 - Sviluppo sostenibile e tutela del territorio e dell'ambiente</b>	0,00	0,00	0,00	0,00	0,00	0,00	0,00	0,00
10	<b>MISSIONE 10 - Trasporti e diritto alla mobilità</b>								
01	Trasporto ferroviario	0,00	0,00	0,00	0,00	0,00	0,00	0,00	0,00
02	Trasporto pubblico locale	0,00	0,00	0,00	0,00	0,00	0,00	0,00	0,00
04	Altre modalità di trasporto	0,00	0,00	0,00	0,00	0,00	0,00	0,00	0,00
05	Viabilità e infrastrutture stradali	0,00	0,00	0,00	0,00	0,00	0,00	0,00	0,00
	<b>Totale MISSIONE 10 - Trasporti e diritto alla mobilità</b>	0,00	0,00	0,00	0,00	0,00	0,00	0,00	0,00
11	<b>MISSIONE 11 - Soccorso civile</b>								
01	Sistema di protezione civile	0,00	0,00	0,00	0,00	0,00	0,00	0,00	0,00
	<b>Totale MISSIONE 11 - Soccorso civile</b>	0,00	0,00	0,00	0,00	0,00	0,00	0,00	0,00
12	<b>MISSIONE 12 - Diritti sociali, politiche sociali e famiglia</b>								
01	Interventi per l'infanzia e i minori e per asili nido	0,00	0,00	0,00	0,00	0,00	0,00	0,00	0,00
02	Interventi per la disabilità	0,00	0,00	0,00	0,00	0,00	0,00	0,00	0,00
03	Interventi per gli anziani	0,00	0,00	0,00	0,00	0,00	0,00	0,00	0,00
04	Interventi per soggetti a rischio di esclusione sociale	0,00	0,00	0,00	0,00	0,00	0,00	0,00	0,00
05	Interventi per le famiglie	0,00	0,00	0,00	0,00	0,00	0,00	0,00	0,00
06	Interventi per il diritto alla casa	0,00	0,00	0,00	0,00	0,00	0,00	0,00	0,00
07	Programmazione e governo della rete dei servizi socio-sanitari e sociali	0,00	0,00	0,00	0,00	0,00	0,00	0,00	0,00
09	Servizio necroscopico e cimiteriale	0,00	0,00	0,00	0,00	0,00	0,00	0,00	0,00
	<b>Totale MISSIONE 12 - Diritti sociali, politiche sociali e famiglia</b>	0,00	0,00	0,00	0,00	0,00	0,00	0,00	0,00

Allegato b) al Rendiconto - Fondo pluriennale vincolato

	MISSIONI E PROGRAMMI	Fondo pluriennale vincolato al 31 dicembre dell'esercizio 2018	Spese impegnate negli esercizi precedenti e imputate all'esercizio 2019 e coperte dal fondo pluriennale vincolato	Riaccantonamento degli impegni di cui alla lettera b) effettuata nel corso dell'esercizio 2019 (cd. economie di impegno)	Riaccantonamento degli impegni di cui alla lettera b) effettuata nel corso dell'esercizio 2019 (cd. economie di impegno) su impegni pluriennali finanziati dal FPV e imputati agli esercizi succ. al 2019	Quota del fondo pluriennale vincolato al 31 dicembre dell'esercizio 2018, non destinata ad essere utilizzata nell'esercizio 2019 e rinviata all'esercizio 2020 e successivi	Spese impegnate nell'esercizio 2019 con imputazione all'esercizio 2020 e coperte dal fondo pluriennale vincolato	Spese impegnate nell'esercizio 2019 con imputazione all'esercizio 2021 e coperte dal fondo pluriennale vincolato	Spese impegnate nell'esercizio 2019 con imputazione a esercizi successivi a quelli considerati nel bilancio pluriennale e coperte dal fondo pluriennale vincolato	Fondo pluriennale vincolato al 31 dicembre dell'esercizio 2019
		(a)	(b)	(x)	(y)	(c) = (a)+(b)-(x)-(y)	(d)	(e)	(f)	(g) = (c)+(d)+(e)+(f)
<b>13</b>	<b>MISSIONE 13 - Tutela della salute</b>									
07	Ulteriori spese in materia sanitaria	0,00	0,00	0,00	0,00	0,00	0,00	0,00	0,00	0,00
	<b>Totale MISSIONE 13 - Tutela della salute</b>	0,00	0,00	0,00	0,00	0,00	0,00	0,00	0,00	0,00
<b>14</b>	<b>MISSIONE 14 - Sviluppo economico e competitività</b>									
01	Industria PMI e Artigianato	0,00	0,00	0,00	0,00	0,00	0,00	0,00	0,00	0,00
02	Commercio - reti distributive - tutela dei consumatori	0,00	0,00	0,00	0,00	0,00	0,00	0,00	0,00	0,00
03	Ricerca e innovazione	0,00	0,00	0,00	0,00	0,00	0,00	0,00	0,00	0,00
04	Reti e altri servizi di pubblica utilità	0,00	0,00	0,00	0,00	0,00	0,00	0,00	0,00	0,00
	<b>Totale MISSIONE 14 - Sviluppo economico e competitività</b>	0,00	0,00	0,00	0,00	0,00	0,00	0,00	0,00	0,00
<b>20</b>	<b>MISSIONE 20 - Fondi e accantonamenti</b>									
01	Fondo di riserva	0,00	0,00	0,00	0,00	0,00	0,00	0,00	0,00	0,00
02	Fondo crediti di dubbia esigibilità	0,00	0,00	0,00	0,00	0,00	0,00	0,00	0,00	0,00
03	Altri fondi	0,00	0,00	0,00	0,00	0,00	0,00	0,00	0,00	0,00
	<b>Totale MISSIONE 20 - Fondi e accantonamenti</b>	0,00	0,00	0,00	0,00	0,00	0,00	0,00	0,00	0,00
<b>50</b>	<b>MISSIONE 50 - Debito pubblico</b>									
02	Quota capitale ammortamento mutui e prestiti obbligazionari	0,00	0,00	0,00	0,00	0,00	0,00	0,00	0,00	0,00
	<b>Totale MISSIONE 50 - Debito pubblico</b>	0,00	0,00	0,00	0,00	0,00	0,00	0,00	0,00	0,00
<b>60</b>	<b>MISSIONE 60 - Anticipazioni finanziarie</b>									
01	Restituzione anticipazione di tesoreria	0,00	0,00	0,00	0,00	0,00	0,00	0,00	0,00	0,00
	<b>Totale MISSIONE 60 - Anticipazioni finanziarie</b>	0,00	0,00	0,00	0,00	0,00	0,00	0,00	0,00	0,00
<b>99</b>	<b>MISSIONE 99 - Servizi per conto terzi</b>									
01	Servizi per conto terzi e Partite di giro	0,00	0,00	0,00	0,00	0,00	0,00	0,00	0,00	0,00

Allegato b) al Rendiconto - Fondo pluriennale vincolato

	Fondo pluriennale vincolato al 31 dicembre dell'esercizio 2018	Spese impegnate negli esercizi precedenti e imputate all'esercizio 2019 e coperte dal fondo pluriennale vincolato	Riaccertamento degli impegni di cui alla lettera b) effettuata nel corso dell'esercizio 2019 (cd. economie di impegno)	Riaccertamento degli impegni di cui alla lettera b) effettuata nel corso dell'esercizio 2019 (cd. economie di impegno) su impegni pluriennali finanziati dal FPV e imputati agli esercizi succ. al 2019	Quota del fondo pluriennale vincolato al 31 dicembre dell'esercizio 2018, non destinata ad essere utilizzata nell'esercizio 2019 e rinviata all'esercizio 2020 e successivi	Spese impegnate nell'esercizio 2019 con imputazione all'esercizio 2020 e coperte dal fondo pluriennale vincolato	Spese impegnate nell'esercizio 2019 con imputazione all'esercizio 2021 e coperte dal fondo pluriennale vincolato	Spese impegnate nell'esercizio 2019 con imputazione a esercizi successivi a quelli considerati nel bilancio pluriennale e coperte dal fondo pluriennale vincolato	Fondo pluriennale vincolato al 31 dicembre dell'esercizio 2019
	(a)	(b)	(x)	(y)	(c) = (a)-(b)-(x)-(y)	(d)	(e)	(f)	(g) = (c)+(d)+(e)+(f)
02	Anticipazioni per il finanziamento del sistema sanitario nazionale	0,00	0,00	0,00	0,00	0,00	0,00	0,00	0,00
	<b>Totale MISSIONE 99 - Servizi per conto terzi</b>	0,00	0,00	0,00	0,00	0,00	0,00	0,00	0,00
	<b>TOTALE</b>	0,00	0,00	0,00	0,00	181.167,14	0,00	0,00	181.167,14

**COMPOSIZIONE DELL'ACCANTONAMENTO AL FONDO CREDITI DI DUBBIA ESIGIBILITA' E AL FONDO SVALUTAZIONE CREDITI**

Tipologia	DENOMINAZIONE	RESIDUI ATTIVI FORMATISI NELL'ESERCIZIO 2019 (a)	RESIDUI ATTIVI DEGLI ESERCIZI PRECEDENTI (b)	TOTALE RESIDUI ATTIVI (c) = (a) + (b)	IMPORTO MINIMO DEL FONDO (d)	FONDO CREDITI DI DUBBIA ESIGIBILITA' (e)	% di accantonamento al fondo crediti di dubbia esigibilità (f) = (e) / (c)
	<b>ENTRATE CORRENTI DI NATURA TRIBUTARIA, CONTRIBUTIVA E PEREQUATIVA</b>						
1010100	Tipologia 101 - Imposte, tasse e proventi assimilati di cui accertati per cassa sulla base del principio contabile 3.7 Tipologia 101 - Imposte, tasse e proventi assimilati non accertati per cassa	710.643,74 0,00 710.643,74	2.841.360,95 0,00 2.841.360,95	3.552.004,69 0,00 3.552.004,69	3.087.114,80	3.087.114,82	86,911902
1010200	Tipologia 102 - Tributi destinati al finanziamento della sanità (solo per le Regioni) di cui accertati per cassa sulla base del principio contabile 3.7 Tipologia 102 - Tributi destinati al finanziamento della sanità (solo per le Regioni) non accertati per cassa	0,00 0,00 0,00	0,00 0,00 0,00	0,00 0,00 0,00	0,00	0,00	0
1010300	Tipologia 103 - Tributi devoluti e regolati alle autonomie speciali (solo per le Regioni) di cui accertati per cassa sulla base del principio contabile 3.7 Tipologia 103 - Tributi devoluti e regolati alle autonomie speciali (solo per le Regioni) non accertati per cassa	0,00 0,00 0,00	0,00 0,00 0,00	0,00 0,00 0,00	0,00	0,00	0
1010400	Tipologia 104 - Compartecipazioni di tributi	1.135.922,57	5.874.395,04	7.010.317,61	6.696.718,83	6.926.330,75	98,801954
1030100	Tipologia 301 - Fondi perequativi da Amministrazioni Centrali	0,00	0,00	0,00	0,00	0,00	0,000000
1030200	Tipologia 302 - Fondi perequativi dalla Regione o Provincia autonoma	0,00	0,00	0,00	0,00	0,00	0,000000
	<b>Totale TITOLO 1</b>	<b>1.846.566,31</b>	<b>8.715.755,99</b>	<b>10.562.322,30</b>	<b>9.783.833,63</b>	<b>10.013.445,57</b>	
	<b>TRASFERIMENTI CORRENTI</b>						
2010100	Tipologia 101 - Trasferimenti correnti da Amministrazioni pubbliche	0,00	0,00	0,00	0,00	0,00	0,000000
2010200	Tipologia 102 - Trasferimenti correnti da Famiglie	0,00	0,00	0,00	0,00	0,00	0,000000

Allegato c) - Fondo crediti di dubbia esigibilità

Tipologia	DENOMINAZIONE	RESIDUI ATTIVI FORMATI NELL'ESERCIZIO 2019 (a)	RESIDUI ATTIVI DEGLI ESERCIZI PRECEDENTI (b)	TOTALE RESIDUI ATTIVI (c) = (a) + (b)	IMPORNO MINIMO DEL FONDO (d)	FONDO CREDITI DI DUBBIA ESIGIBILITA' (e)	% di accantonamento al fondo crediti di dubbia esigibilità (f) = (e) / (c)
2010300	Tipologia 103 - Trasferimenti correnti da Imprese	0,00	0,00	0,00	0,00	0,00	0,000000
2010400	Tipologia 104 - Trasferimenti correnti da Istituzioni Sociali Private	0,00	0,00	0,00	0,00	0,00	0,000000
2010500	Tipologia 105 - Trasferimenti correnti dall'Unione Europea e dal Resto del Mondo Trasferimenti correnti dall'Unione Europea Trasferimenti correnti dal Resto del Mondo	0,00 0,00 0,00	0,00 0,00 0,00	0,00 0,00 0,00	0,00 0,00 0,00	0,00 0,00 0,00	0
	<b>Totale TITOLO 2</b>	0,00	0,00	0,00	0,00	0,00	
	<b>ENTRATE EXTRIBUTARIE</b>						
3010000	Tipologia 100 - Vendita di beni e servizi e proventi derivanti dalla gestione dei beni	223.071,50	472.491,48	695.562,98	667.124,93	667.124,93	95,911506
3020000	Tipologia 200 - Proventi derivanti dall'attività di controllo e repressione delle irregolarità e degli illeciti	0,00	10.429,84	10.429,84	10.429,84	10.429,84	100,000000
3030000	Tipologia 300 - Interessi attivi	0,00	0,00	0,00	0,00	0,00	0,000000
3040000	Tipologia 400 - Altre entrate da redditi da capitale	0,00	0,00	0,00	0,00	0,00	0,000000
3050000	Tipologia 500 - Rimborsi e altre entrate correnti	0,00	0,00	0,00	0,00	0,00	0,000000
	<b>Totale TITOLO 3</b>	223.071,50	482.921,32	705.992,82	677.554,77	677.554,77	
	<b>ENTRATE IN CONTO CAPITALE</b>						
4010000	Tipologia 100 - Tributi in conto capitale	0,00	0,00	0,00	0,00	0,00	0,000000
4020000	Tipologia 200 - Contributi agli investimenti Contributi agli investimenti da amministrazioni pubbliche Contributi agli investimenti da UE Tipologia 200 - Contributi agli investimenti al netto dei contributi da PA e da UE	37.814,00 37.814,00 0,00 0,00	0,00 0,00 2.701.317,08 -2.701.317,08	37.814,00 37.814,00 2.701.317,08 -2.701.317,08	0,00 0,00 0,00 0,00	0,00 0,00 0,00 0,00	0

Allegato c) - Fondo crediti di dubbia esigibilità

Tipologia	DENOMINAZIONE	RESIDUI ATTIVI FORMATI NELL'ESERCIZIO 2019 (a)	RESIDUI ATTIVI DEGLI ESERCIZI PRECEDENTI (b)	TOTALE RESIDUI ATTIVI (c) = (a) + (b)	IMPORTO MINIMO DEL FONDO (d)	FONDO CREDITI DI DUBBIA ESIGIBILITA' (e)	% di accantonamento al fondo crediti di dubbia esigibilità (f) = (e) / (c)
4030000	Tipologia 300 - Altri trasferimenti in conto capitale Trasferimenti in conto capitale da amministrazioni pubbliche Trasferimenti in conto capitale da UE	0,00 0,00 0,00 0,00	0,00 0,00 0,00 0,00	0,00 0,00 0,00 0,00	0,00	0,00	0
4040000	Tipologia 400 - Entrate da alienazione di beni materiali e immateriali	0,00	0,00	0,00	0,00	0,00	0,000000
4050000	Tipologia 500 - Altre entrate in conto capitale	0,00	0,00	0,00	0,00	0,00	0,000000
	<b>Totale TITOLO 4</b>	37.814,00	0,00	37.814,00	0,00	0,00	
	<b>ENTRATE DA RIDUZIONE DI ATTIVITÀ FINANZIARIE</b>						
5010000	Tipologia 100 - Alienazione di attività finanziarie	0,00	0,00	0,00	0,00	0,00	0,000000
5020000	Tipologia 200 - Riscossione crediti di breve termine	0,00	0,00	0,00	0,00	0,00	0,000000
5030000	Tipologia 300 - Riscossione crediti di medio-lungo termine	0,00	0,00	0,00	0,00	0,00	0,000000
5040000	Tipologia 400 - Altre entrate per riduzione di attività finanziarie	0,00	0,00	0,00	0,00	0,00	0,000000
	<b>Totale TITOLO 5</b>	0,00	0,00	0,00	0,00	0,00	



Allegato c) - Fondo crediti di dubbia esigibilità

Tipologia	DENOMINAZIONE	RESIDUI ATTIVI FORMATI NELL'ESERCIZIO 2019 (a)	RESIDUI ATTIVI DEGLI ESERCIZI PRECEDENTI (b)	TOTALE RESIDUI ATTIVI (c) = (a) + (b)	IMPORTO MINIMO DEL FONDO (d)	FONDO CREDITI DI DUBBIA ESIGIBILITA' (e)	% di accantonamento al fondo crediti di dubbia esigibilità (f) = (e) / (c)
	<b>TOTALE GENERALE</b>	2.107.451,81	9.198.677,31	11.306.129,12	10.461.388,40	10.691.000,34	
	<b>DI CUI FONDO CREDITI DI DUBBIA ESIGIBILITA' IN C/CAPITALE</b>	37.814,00	0,00	37.814,00	0,00	0,00	
	<b>DI CUI FONDO CREDITI DI DUBBIA ESIGIBILITA' DI PARTE CORRENTE</b>	2.069.637,81	9.198.677,31	11.268.315,12	10.461.388,40	10.691.000,34	

COMPOSIZIONE FONDO SVALUTAZIONE CREDITI	TOTALE CREDITI	FONDO SVALUTAZIONE CREDITI
RESIDUI ATTIVI NEL CONTO DEL BILANCIO	11.306.129,12	10.691.000,34
CREDITI STRALCIATI DAL CONTO DEL BILANCIO	0,00	0,00
ACCERTAMENTI IMPUTATI AGLI ESERCIZI SUCCESSIVI AL 2019	0,00	0,00
<b>TOTALE</b>	<b>11.306.129,12</b>	<b>10.691.000,34</b>

**PROSPETTO DELLE ENTRATE DI BILANCIO PER TITOLI, TIPOLOGIE E CATEGORIE**  
**ACCERTAMENTI**

TITOLO TIPOLOGIA CATEGORIA	DENOMINAZIONE	Accertamenti	di cui entrate accertate non ricorrenti	Riscossioni in C/competenza	Riscossioni in C/residui
	<b>ENTRATE CORRENTI DI NATURA TRIBUTARIA, CONTRIBUTIVA E PEREQUATIVA</b>				
1010100	Tipologia 101: Imposte, tasse e proventi assimilati	2.936.099,11	1.417.169,90	2.186.154,98	368.654,84
1010106	Imposta municipale propria	1.214.218,89	1.214.218,89	1.201.516,14	0,00
1010108	Imposta comunale sugli immobili (ICI)	794.209,46	0,00	83.565,72	337.479,21
1010116	Addizionale comunale IRPEF	724.719,75	0,00	711.341,41	21.525,63
1010149	Tasse sulle concessioni comunali	0,00	0,00	0,00	0,00
1010151	Tassa smaltimento rifiuti solidi urbani	0,00	0,00	0,00	0,00
1010153	Imposta comunale sulla pubblicità e diritto sulle pubbliche affissioni	59.775,20	59.775,20	57.247,53	9.650,00
1010160	Tributo per l'esercizio delle funzioni di tutela, protezione e igiene dell'ambiente	0,00	0,00	0,00	0,00
1010161	Tributo comunale sui rifiuti e sui servizi	0,00	0,00	0,00	0,00
1010198	Altre imposte sostitutive n.a.c.	143.175,81	143.175,81	132.484,18	0,00
1010400	Tipologia 104: Compartecipazioni di tributi	2.438.327,58	2.438.327,58	1.186.470,07	362.860,73
1010406	Compartecipazione IRPEF ai Comuni	0,00	0,00	0,00	0,00
1010408	Tributo provinciale deposito in discarica dei rifiuti solidi	2.438.327,58	2.438.327,58	1.186.470,07	362.860,73
1030100	Tipologia 301: Fondi perequativi da Amministrazioni Centrali	1.817.387,62	1.817.387,62	1.817.387,62	0,00
1030101	Fondi perequativi dallo Stato	1.817.387,62	1.817.387,62	1.817.387,62	0,00
1000000	<b>TOTALE TITOLO 1</b>	<b>7.191.814,31</b>	<b>5.672.885,10</b>	<b>5.190.012,67</b>	<b>731.515,57</b>
	<b>TRASFERIMENTI CORRENTI</b>				
2010100	Tipologia 101: Trasferimenti correnti da Amministrazioni pubbliche	248.813,77	248.813,77	248.813,77	0,00
2010101	Trasferimenti correnti da Amministrazioni CENTRALI	162.795,39	162.795,39	162.795,39	0,00
2010102	Trasferimenti correnti da Amministrazioni LOCALI	86.018,38	86.018,38	86.018,38	0,00
2010104	Trasferimenti correnti da organismi interni e/o unità locali della amministrazione	0,00	0,00	0,00	0,00

TITOLO TIPOLOGIA CATEGORIA	DENOMINAZIONE	Accertamenti	di cui entrate accertate non ricorrenti	Riscossioni in C/competenza	Riscossioni in C/residui
2010200 2010201	Tipologia 102: Trasferimenti correnti da Famiglie Trasferimenti correnti da Famiglie	0,00 0,00	0,00 0,00	0,00 0,00	0,00 0,00
2000000	<b>TOTALE TITOLO 2</b>	<b>248.813,77</b>	<b>248.813,77</b>	<b>248.813,77</b>	<b>0,00</b>
	<b>ENTRATE EXTRATRIBUTARIE</b>				
3010000 3010100	Tipologia 100: Vendita di beni e servizi e proventi derivanti dalla gestione dei beni Vendita di beni	726.444,45 0,00	726.444,45 0,00	467.133,59 0,00	55.621,83 0,00
3010200 3010300	Entrate dalla vendita e dall'erogazione di servizi Proventi derivanti dalla gestione dei beni	596.859,52 129.584,93	596.859,52 129.584,93	343.029,86 124.103,73	36.683,67 18.938,16
3020000 3020300	Tipologia 200: Proventi derivanti dall'attività di controllo e repressione delle irregolarità e degli illeciti Entrate da imprese derivanti dall'attività di controllo e repressione delle irregolarità e degli illeciti	67.800,00 67.800,00	67.800,00 67.800,00	67.800,00 67.800,00	0,00 0,00
3030000 3030200 3030300	Tipologia 300: Interessi attivi Interessi attivi da titoli e finanziamenti a medio - lungo termine Altri interessi attivi	0,00 0,00 0,00	0,00 0,00 0,00	0,00 0,00 0,00	0,00 0,00 0,00
3040000 3040300 3049900	Tipologia 400: Altre entrate da redditi da capitale Entrate derivanti dalla distribuzione di utili e avanzi Altre entrate da redditi da capitale	0,00 0,00 0,00	0,00 0,00 0,00	0,00 0,00 0,00	0,00 0,00 0,00
3050000 3050200 3059900	Tipologia 500: Rimborsi e altre entrate correnti Rimborsi in entrata Altre entrate correnti n.a.c.	580.024,88 139.028,70 440.996,18	580.024,88 139.028,70 440.996,18	257.808,85 137.657,52 120.151,33	16.000,00 0,00 16.000,00
3000000	<b>TOTALE TITOLO 3</b>	<b>1.374.269,33</b>	<b>1.374.269,33</b>	<b>792.742,44</b>	<b>71.621,83</b>
	<b>ENTRATE IN CONTO CAPITALE</b>				
4020000 4020100	Tipologia 200: Contributi agli investimenti Contributi agli investimenti da amministrazioni pubbliche	181.425,21 146.683,00	72.556,21 37.814,00	93.233,21 58.869,00	285.324,55 280.210,99

Allegato d) al Rendiconto - Entrate per categorie

TITOLO TIPOLOGIA CATEGORIA	DENOMINAZIONE	Accertamenti	di cui entrate accertate non ricorrenti	Riscossioni in C/competenza	Riscossioni in C/residui
4020200	Contributi agli investimenti da Famiglie	0,00	0,00	0,00	0,00
4020300	Contributi agli investimenti da Imprese	34.742,21	34.742,21	34.364,21	5.113,56
4020400	Contributi agli investimenti da Istituzioni Sociali Private	0,00	0,00	0,00	0,00
4020500	Contributi agli investimenti dall'Unione Europea e dal Resto del Mondo	0,00	0,00	0,00	0,00
<b>4040000</b>	<b>Tipologia 400: Entrate da alienazione di beni materiali e immateriali</b>	<b>7.135,10</b>	<b>7.135,10</b>	<b>7.135,10</b>	<b>0,00</b>
4040100	Alienazione di beni materiali	1.726,97	1.726,97	1.726,97	0,00
4040200	Cessione di Terreni e di beni materiali non prodotti	0,00	0,00	0,00	0,00
4040300	Alienazione di beni immateriali	5.408,13	5.408,13	5.408,13	0,00
<b>4050000</b>	<b>Tipologia 500: Altre entrate in conto capitale</b>	<b>342.998,99</b>	<b>342.998,99</b>	<b>341.837,99</b>	<b>9.098,65</b>
4050100	Permessi da costruire	342.998,99	342.998,99	341.837,99	9.098,65
<b>4000000</b>	<b>TOTALE TITOLO 4</b>	<b>531.559,30</b>	<b>422.690,30</b>	<b>442.206,30</b>	<b>294.423,20</b>
	<b>ENTRATE DA RIDUZIONE DI ATTIVITÀ FINANZIARIE</b>				
<b>5030000</b>	<b>Tipologia 300: Riscossione crediti di medio-lungo termine</b>	<b>0,00</b>	<b>0,00</b>	<b>0,00</b>	<b>0,00</b>
5030300	Riscossione crediti di medio-lungo termine a tasso agevolato da Imprese	0,00	0,00	0,00	0,00
<b>5040000</b>	<b>Tipologia 400: Altre entrate per riduzione di attività finanziarie</b>	<b>0,00</b>	<b>0,00</b>	<b>0,00</b>	<b>0,00</b>
5040700	Prelevi da depositi bancari	0,00	0,00	0,00	0,00
<b>5000000</b>	<b>TOTALE TITOLO 5</b>	<b>0,00</b>	<b>0,00</b>	<b>0,00</b>	<b>0,00</b>
	<b>ACCENSIONE DI PRESTITI</b>				
<b>6020000</b>	<b>Tipologia 200: Accensione Prestiti a breve termine</b>	<b>0,00</b>	<b>0,00</b>	<b>0,00</b>	<b>0,00</b>
6020100	Finanziamenti a breve termine	0,00	0,00	0,00	0,00
<b>6030000</b>	<b>Tipologia 300: Accensione Mutui e altri finanziamenti a medio lungo termine</b>	<b>0,00</b>	<b>0,00</b>	<b>0,00</b>	<b>1.013.557,59</b>
6030100	Accensione mutui e altri finanziamenti a medio lungo termine	0,00	0,00	0,00	1.013.557,59
<b>6000000</b>	<b>TOTALE TITOLO 6</b>	<b>0,00</b>	<b>0,00</b>	<b>0,00</b>	<b>1.013.557,59</b>

Allegato d) al Rendiconto - Entrate per categorie

TITOLO TIPOLOGIA CATEGORIA	DENOMINAZIONE	Accertamenti	di cui entrate accertate non ricorrenti	Riscossioni in C/competenza	Riscossioni in C/residui
	<b>ANTICIPAZIONI DA ISTITUTO TESORIERE/CASSIERE</b>				
7010000	Tipologia 100: Anticipazioni da istituto tesoriere/cassiere	9.052.101,09	9.052.101,09	7.853.278,25	0,00
7010100	Anticipazioni da istituto tesoriere/cassiere	9.052.101,09	9.052.101,09	7.853.278,25	0,00
<b>7000000</b>	<b>TOTALE TITOLO 7</b>	<b>9.052.101,09</b>	<b>9.052.101,09</b>	<b>7.853.278,25</b>	<b>0,00</b>
	<b>ENTRATE PER CONTO DI TERZI E PARTITE DI GIRO</b>				
9010000	Tipologia 100: Entrate per partite di giro	3.971.951,18	3.971.951,18	3.932.532,97	0,00
9010100	Altre ritenute	0,00	0,00	0,00	0,00
9010200	Ritenute su redditi da lavoro dipendente	604.056,36	604.056,36	564.638,15	0,00
9019900	Altre entrate per partite di giro	3.367.894,82	3.367.894,82	3.367.894,82	0,00
<b>9020000</b>	<b>Tipologia 200: Entrate per conto terzi</b>	<b>1.498.723,26</b>	<b>1.498.723,26</b>	<b>1.470.817,45</b>	<b>0,00</b>
9020100	Rimborsi per acquisto di beni e servizi per conto terzi	1.073.905,27	1.073.905,27	1.073.480,27	0,00
9020400	Depositi di/presso terzi	0,00	0,00	0,00	0,00
9020500	Riscossione imposte e tributi per conto terzi	413.597,99	413.597,99	397.337,18	0,00
9029900	Altre entrate per conto terzi	11.220,00	11.220,00	0,00	0,00
<b>9000000</b>	<b>TOTALE TITOLO 9</b>	<b>5.470.674,44</b>	<b>5.470.674,44</b>	<b>5.403.350,42</b>	<b>0,00</b>
	<b>TOTALE GENERALE DELLE ENTRATE</b>	<b>23.869.232,24</b>	<b>22.241.434,03</b>	<b>19.930.403,85</b>	<b>2.111.118,19</b>

**PROSPETTO DELLE SPESE DI BILANCIO PER MISSIONI, PROGRAMMI E MACROAGGREGATI**  
**SPESE CORRENTI - IMPEGNI**  
**Esercizio finanziario 2019**

MISSIONI E PROGRAMMI \ MACROAGGREGATI	Redditi da lavoro dipendente	Imposte e tasse a carico dell'ente	Acquisto di beni e servizi	Trasferimenti correnti	Trasferimenti di tributi (solo per le Regioni)	Fondi perequativi (solo per le Regioni)	Interessi passivi	Altre spese per redditi da capitale	Rimborsi e poste correttive delle entrate	Altre spese correnti	Totale
	101	102	103	104	105	106	107	108	109	110	100
<b>MISSIONE 1 - Servizi istituzionali, generali e di gestione</b>											
01 Organi istituzionali	201.812,66	14.510,30	163.381,34	0,00	0,00	0,00	0,00	0,00	0,00	0,00	379.704,30
02 Segreteria generale	109.181,66	6.679,63	35.648,20	0,00	0,00	0,00	5.218,74	0,00	0,00	0,00	156.728,23
03 Gestione economica, finanziaria, programmazione e provveditorato	124.900,41	2.670,62	126.781,80	0,00	0,00	0,00	216.547,35	0,00	0,00	0,00	470.900,18
04 Gestione delle entrate tributarie e servizi fiscali	115.945,86	5.661,13	142.709,06	900,00	0,00	0,00	0,00	0,00	0,00	0,00	265.217,05
05 Gestione dei beni demaniali e patrimoniali	0,00	5.890,80	16.215,70	0,00	0,00	0,00	0,00	0,00	0,00	0,00	22.106,50
06 Ufficio tecnico	168.602,17	17.705,55	55.163,32	0,00	0,00	0,00	1.826,96	0,00	0,00	102.000,00	345.298,00
07 Elezioni e consultazioni popolari - Anagrafe e stato civile	143.985,37	2.153,35	22.312,48	43.654,00	0,00	0,00	0,00	0,00	0,00	0,00	212.105,20
08 Statistica e sistemi informativi	7.844,64	3.323,45	0,00	0,00	0,00	0,00	0,00	0,00	0,00	0,00	11.168,09
10 Risorse umane	47.385,23	8.233,73	36.643,00	0,00	0,00	0,00	0,00	0,00	0,00	0,00	92.261,96
11 Altri servizi generali	220.009,19	7.947,23	189.438,82	5.000,00	0,00	0,00	0,00	0,00	0,00	101.850,00	524.245,24
<b>TOTALE MISSIONE 1 - Servizi istituzionali, generali e di gestione</b>	<b>1.139.668,19</b>	<b>74.775,79</b>	<b>788.293,72</b>	<b>49.554,00</b>	<b>0,00</b>	<b>0,00</b>	<b>223.593,05</b>	<b>0,00</b>	<b>0,00</b>	<b>203.850,00</b>	<b>2.479.734,75</b>
<b>MISSIONE 3 - Ordine pubblico e sicurezza</b>											
01 Polizia locale e amministrativa	347.521,52	23.584,49	273.727,71	0,00	0,00	0,00	0,00	0,00	0,00	3.489,00	648.322,72
<b>TOTALE MISSIONE 3 - Ordine pubblico e sicurezza</b>	<b>347.521,52</b>	<b>23.584,49</b>	<b>273.727,71</b>	<b>0,00</b>	<b>0,00</b>	<b>0,00</b>	<b>0,00</b>	<b>0,00</b>	<b>0,00</b>	<b>3.489,00</b>	<b>648.322,72</b>
<b>MISSIONE 4 - Istruzione e diritto allo studio</b>											
01 Istruzione prescolastica	0,00	0,00	43.771,40	4.000,00	0,00	0,00	44.754,42	0,00	0,00	0,00	92.525,82

Allegato e) al Rendiconto - Spese per macroaggregati

MISSIONI E PROGRAMMI \ MACROAGGREGATI	101	102	103	104	105	106	107	108	109	110	Totale
	Redditi da lavoro dipendente	Imposte e tasse a carico dell'ente	Acquisto di beni e servizi	Trasferimenti correnti	Trasferimenti di tributi (solo per le Regioni)	Fondi perequativi (solo per le Regioni)	Interessi passivi	Altre spese per redditi da capitale	Rimborsi e poste correttive delle entrate	Altre spese correnti	
02	0,00	0,00	51.138,10	0,00	0,00	0,00	70.416,01	0,00	0,00	0,00	121.554,11
04	0,00	0,00	0,00	0,00	0,00	0,00	0,00	0,00	0,00	0,00	0,00
06	94.353,42	2.041,05	88.012,70	0,00	0,00	0,00	0,00	0,00	0,00	0,00	184.407,17
07	0,00	0,00	320.000,00	9.437,76	0,00	0,00	0,00	0,00	0,00	0,00	329.437,76
<b>TOTALE MISSIONE 4 - Istruzione e diritto allo studio</b>	<b>94.353,42</b>	<b>2.041,05</b>	<b>502.922,20</b>	<b>13.437,76</b>	<b>0,00</b>	<b>0,00</b>	<b>115.170,43</b>	<b>0,00</b>	<b>0,00</b>	<b>0,00</b>	<b>727.924,86</b>
05											
<b>MISSIONE 5 - Tutela e valorizzazione dei beni e attività culturali</b>											
01	0,00	0,00	0,00	0,00	0,00	0,00	0,00	0,00	0,00	0,00	0,00
02	0,00	0,00	56.922,12	13.900,00	0,00	0,00	0,00	0,00	0,00	0,00	70.822,12
<b>TOTALE MISSIONE 5 - Tutela e valorizzazione dei beni e attività culturali</b>	<b>0,00</b>	<b>0,00</b>	<b>56.922,12</b>	<b>13.900,00</b>	<b>0,00</b>	<b>0,00</b>	<b>0,00</b>	<b>0,00</b>	<b>0,00</b>	<b>0,00</b>	<b>70.822,12</b>
06											
<b>MISSIONE 6 - Politiche giovanili, sport e tempo libero</b>											
01	0,00	0,00	15.000,00	0,00	0,00	0,00	55.858,68	0,00	0,00	0,00	70.858,68
02	0,00	0,00	0,00	0,00	0,00	0,00	0,00	0,00	0,00	0,00	0,00
<b>TOTALE MISSIONE 6 - Politiche giovanili, sport e tempo libero</b>	<b>0,00</b>	<b>0,00</b>	<b>15.000,00</b>	<b>0,00</b>	<b>0,00</b>	<b>0,00</b>	<b>55.858,68</b>	<b>0,00</b>	<b>0,00</b>	<b>0,00</b>	<b>70.858,68</b>
07											
<b>MISSIONE 7 - Turismo</b>											
01	0,00	0,00	0,00	0,00	0,00	0,00	0,00	0,00	0,00	0,00	0,00
<b>TOTALE MISSIONE 7 - Turismo</b>	<b>0,00</b>	<b>0,00</b>	<b>0,00</b>	<b>0,00</b>	<b>0,00</b>	<b>0,00</b>	<b>0,00</b>	<b>0,00</b>	<b>0,00</b>	<b>0,00</b>	<b>0,00</b>
08											
<b>MISSIONE 8 - Assetto del territorio ed edilizia abitativa</b>											
01	178.887,13	8.403,42	1.060,00	0,00	0,00	0,00	54.576,08	0,00	0,00	263.213,00	506.139,63
02	0,00	0,00	0,00	0,00	0,00	0,00	0,00	0,00	0,00	6.688,20	6.688,20
<b>TOTALE MISSIONE 8 - Assetto del territorio ed edilizia abitativa</b>	<b>178.887,13</b>	<b>8.403,42</b>	<b>1.060,00</b>	<b>0,00</b>	<b>0,00</b>	<b>0,00</b>	<b>54.576,08</b>	<b>0,00</b>	<b>0,00</b>	<b>269.881,20</b>	<b>512.807,83</b>
09											
<b>MISSIONE 9 - Sviluppo sostenibile e tutela del territorio e dell'ambiente</b>											

Allegato e) al Rendiconto - Spese per macroaggregati

MISSIONI E PROGRAMMI \ MACROAGGREGATI	101	102	103	104	105	106	107	108	109	110	Totale
	Redditi da lavoro dipendente	Imposte e tasse a carico dell'ente	Acquisto di beni e servizi	Trasferimenti correnti	Trasferimenti di tributi (solo per le Regioni)	Fondi perequativi (solo per le Regioni)	Interessi passivi	Altre spese per redditi da capitale	Rimborsi e poste correttive delle entrate	Altre spese correnti	
01 Difesa del suolo	0,00	0,00	0,00	0,00	0,00	0,00	0,00	0,00	0,00	0,00	0,00
02 Tutela, valorizzazione e recupero ambientale	52.313,75	974,67	1.866,30	0,00	0,00	0,00	587,10	0,00	0,00	0,00	55.741,82
03 Rifiuti	0,00	0,00	2.282.778,99	120.531,71	0,00	0,00	0,00	0,00	0,00	0,00	2.403.310,70
04 Servizio idrico integrato	26.270,55	0,00	1.105,87	7.500,00	0,00	0,00	29.656,55	0,00	0,00	0,00	64.532,97
05 Aree protette, parchi naturali, protezione naturalistica e forestazione	0,00	0,00	0,00	0,00	0,00	0,00	0,00	0,00	0,00	0,00	0,00
06 Tutela e valorizzazione delle risorse idriche	0,00	0,00	0,00	0,00	0,00	0,00	0,00	0,00	0,00	0,00	0,00
<b>TOTALE MISSIONE 9 - Sviluppo sostenibile e tutela del territorio e dell'ambiente</b>	<b>78.584,30</b>	<b>974,67</b>	<b>2.285.751,16</b>	<b>128.031,71</b>	<b>0,00</b>	<b>0,00</b>	<b>30.243,65</b>	<b>0,00</b>	<b>0,00</b>	<b>0,00</b>	<b>2.523.585,49</b>
<b>10 MISSIONE 10 - Trasporti e diritto alla mobilità</b>											
01 Trasporto ferroviario	0,00	0,00	0,00	0,00	0,00	0,00	0,00	0,00	0,00	0,00	0,00
02 Trasporto pubblico locale	0,00	0,00	0,00	0,00	0,00	0,00	0,00	0,00	0,00	0,00	0,00
04 Altre modalità di trasporto	0,00	0,00	0,00	0,00	0,00	0,00	0,00	0,00	0,00	0,00	0,00
05 Viabilità e infrastrutture stradali	77.200,00	5.500,00	522.174,31	24.149,90	0,00	0,00	191.662,03	0,00	0,00	25.613,62	846.299,86
<b>TOTALE MISSIONE 10 - Trasporti e diritto alla mobilità</b>	<b>77.200,00</b>	<b>5.500,00</b>	<b>522.174,31</b>	<b>24.149,90</b>	<b>0,00</b>	<b>0,00</b>	<b>191.662,03</b>	<b>0,00</b>	<b>0,00</b>	<b>25.613,62</b>	<b>846.299,86</b>
<b>11 MISSIONE 11 - Soccorso civile</b>											
01 Sistema di protezione civile	0,00	0,00	16.158,93	0,00	0,00	0,00	0,00	0,00	0,00	1.005,13	17.164,06
<b>TOTALE MISSIONE 11 - Soccorso civile</b>	<b>0,00</b>	<b>0,00</b>	<b>16.158,93</b>	<b>0,00</b>	<b>0,00</b>	<b>0,00</b>	<b>0,00</b>	<b>0,00</b>	<b>0,00</b>	<b>1.005,13</b>	<b>17.164,06</b>
<b>12 MISSIONE 12 - Diritti sociali, politiche sociali e famiglia</b>											
01 Interventi per l'infanzia e i minori e per asili nido	6.800,00	0,00	0,00	0,00	0,00	0,00	0,00	0,00	0,00	0,00	6.800,00
02 Interventi per la disabilità	0,00	0,00	2.598,00	326.592,32	0,00	0,00	0,00	0,00	0,00	0,00	329.191,32
03 Interventi per gli anziani	0,00	0,00	315,81	0,00	0,00	0,00	0,00	0,00	0,00	0,00	315,81
04 Interventi per soggetti a rischio di esclusione sociale	0,00	0,00	575,00	0,00	0,00	0,00	3.730,40	0,00	0,00	0,00	4.305,40
05 Interventi per le famiglie	0,00	0,00	0,00	9.800,00	0,00	0,00	0,00	0,00	0,00	0,00	9.800,00
06 Interventi per il diritto alla casa	0,00	0,00	0,00	0,00	0,00	0,00	0,00	0,00	0,00	0,00	0,00



Allegato e) al Rendiconto - Spese per macroaggregati

MISSIONI E PROGRAMMI \ MACROAGGREGATI	Redditi da lavoro dipendente	Imposte e tasse a carico dell'ente	Acquisto di beni e servizi	Trasferimenti correnti	Trasferimenti di tributi (solo per le Regioni)	Fondi perequativi (solo per le Regioni)	Interessi passivi	Altre spese per redditi da capitale	Rimborsi e poste correttive delle entrate	Altre spese correnti	Totale
	101	102	103	104	105	106	107	108	109	110	100
07 Programmazione e governo della rete dei servizi socio-sanitari e sociali	94.403,11	3.483,85	11.667,35	6.184,23	0,00	0,00	0,00	0,00	0,00	0,00	115.738,54
09 Servizio necroscopico e cimiteriale	0,00	0,00	4.000,00	0,00	0,00	0,00	0,00	0,00	0,00	0,00	4.000,00
<b>TOTALE MISSIONE 12 - Diritti sociali, politiche sociali e famiglia</b>	<b>101.203,11</b>	<b>3.483,85</b>	<b>19.157,16</b>	<b>342.576,55</b>	<b>0,00</b>	<b>0,00</b>	<b>3.730,40</b>	<b>0,00</b>	<b>0,00</b>	<b>0,00</b>	<b>470.151,07</b>
<b>13 MISSIONE 13 - Tutela della salute</b>											
07 Ulteriori spese in materia sanitaria	0,00	0,00	3.600,00	0,00	0,00	0,00	0,00	0,00	0,00	0,00	3.600,00
<b>TOTALE MISSIONE 13 - Tutela della salute</b>	<b>0,00</b>	<b>0,00</b>	<b>3.600,00</b>	<b>0,00</b>	<b>0,00</b>	<b>0,00</b>	<b>0,00</b>	<b>0,00</b>	<b>0,00</b>	<b>0,00</b>	<b>3.600,00</b>
<b>14 MISSIONE 14 - Sviluppo economico e competitività</b>											
01 Industria PMI e Artigianato	0,00	0,00	0,00	0,00	0,00	0,00	0,00	0,00	0,00	0,00	0,00
02 Commercio - reti distributive - tutela dei consumatori	0,00	0,00	4.303,00	0,00	0,00	0,00	6.809,36	0,00	0,00	0,00	11.112,36
03 Ricerca e innovazione	0,00	0,00	0,00	0,00	0,00	0,00	0,00	0,00	0,00	0,00	0,00
04 Reti e altri servizi di pubblica utilità	982,46	0,00	35.000,00	0,00	0,00	0,00	21.977,94	0,00	0,00	0,00	57.960,40
<b>TOTALE MISSIONE 14 - Sviluppo economico e competitività</b>	<b>982,46</b>	<b>0,00</b>	<b>39.303,00</b>	<b>0,00</b>	<b>0,00</b>	<b>0,00</b>	<b>28.787,30</b>	<b>0,00</b>	<b>0,00</b>	<b>0,00</b>	<b>68.072,76</b>
<b>20 MISSIONE 20 - Fondi e accantonamenti</b>											
01 Fondo di riserva	0,00	0,00	0,00	0,00	0,00	0,00	0,00	0,00	0,00	0,00	0,00
02 Fondo crediti di dubbia esigibilità	0,00	0,00	0,00	0,00	0,00	0,00	0,00	0,00	0,00	0,00	0,00
03 Altri fondi	0,00	0,00	0,00	0,00	0,00	0,00	0,00	0,00	0,00	0,00	0,00
<b>TOTALE MISSIONE 20 - Fondi e accantonamenti</b>	<b>0,00</b>	<b>0,00</b>	<b>0,00</b>	<b>0,00</b>	<b>0,00</b>	<b>0,00</b>	<b>0,00</b>	<b>0,00</b>	<b>0,00</b>	<b>0,00</b>	<b>0,00</b>
<b>60 MISSIONE 60 - Anticipazioni finanziarie</b>											
01 Restituzione anticipazione di tesoreria	0,00	0,00	0,00	0,00	0,00	0,00	0,00	0,00	0,00	0,00	0,00
<b>TOTALE MISSIONE 60 - Anticipazioni finanziarie</b>	<b>0,00</b>	<b>0,00</b>	<b>0,00</b>	<b>0,00</b>	<b>0,00</b>	<b>0,00</b>	<b>0,00</b>	<b>0,00</b>	<b>0,00</b>	<b>0,00</b>	<b>0,00</b>
<b>TOTALE MACROAGGREGATI</b>	<b>2.018.400,13</b>	<b>118.763,27</b>	<b>4.524.070,31</b>	<b>571.649,32</b>	<b>0,00</b>	<b>0,00</b>	<b>703.621,62</b>	<b>0,00</b>	<b>0,00</b>	<b>503.838,95</b>	<b>8.440.344,20</b>

**PROSPETTO DELLE SPESE DI BILANCIO PER MISSIONI, PROGRAMMI E MACROAGGREGATI**

**SPESE CORRENTI - PAGAMENTI IN C/COMPETENZA  
Esercizio finanziario 2019**

MISSIONI E PROGRAMMI \ MACROAGGREGATI	101	102	103	104	105	106	107	108	109	110	Totale
	Redditi da lavoro dipendente	Imposte e tasse a carico dell'ente	Acquisto di beni e servizi	Trasferimenti correnti	Trasferimenti di tributi (solo per le Regioni)	Fondi perequativi (solo per le Regioni)	Interessi passivi	Altre spese per redditi da capitale	Rimborsi e poste correttive delle entrate	Altre spese correnti	Totale
<b>01 MISSIONE 1 - Servizi istituzionali, generali e di gestione</b>	<b>101</b>	<b>102</b>	<b>103</b>	<b>104</b>	<b>105</b>	<b>106</b>	<b>107</b>	<b>108</b>	<b>109</b>	<b>110</b>	<b>100</b>
01 Organi istituzionali	201.812,66	14.510,30	119.899,58	0,00	0,00	0,00	0,00	0,00	0,00	0,00	336.222,54
02 Segreteria generale	109.181,66	6.679,83	7.803,43	0,00	0,00	0,00	5.218,74	0,00	0,00	0,00	128.883,46
03 Gestione economica, finanziaria, programmazione e provveditorato	124.900,41	2.670,82	53.878,21	0,00	0,00	0,00	216.547,35	0,00	0,00	0,00	397.996,59
04 Gestione delle entrate tributarie e servizi fiscali	115.848,84	5.661,13	136.439,34	900,00	0,00	0,00	0,00	0,00	0,00	0,00	258.849,31
05 Gestione dei beni demaniali e patrimoniali	0,00	5.890,80	4.855,40	0,00	0,00	0,00	0,00	0,00	0,00	0,00	10.746,20
06 Ufficio tecnico	168.263,07	17.134,24	5.700,06	0,00	0,00	0,00	1.826,96	0,00	0,00	5.186,03	198.110,36
07 Elezioni e consultazioni popolari - Anagrafe e stato civile	141.898,16	1.831,82	204,30	0,00	0,00	0,00	0,00	0,00	0,00	0,00	143.874,28
08 Statistica e sistemi informativi	7.844,64	3.323,45	0,00	0,00	0,00	0,00	0,00	0,00	0,00	0,00	11.168,09
10 Risorse umane	44.212,13	8.233,73	19.701,35	0,00	0,00	0,00	0,00	0,00	0,00	0,00	72.147,21
11 Altri servizi generali	217.492,08	7.947,23	73.323,66	0,00	0,00	0,00	0,00	0,00	0,00	101.850,00	400.612,97
<b>TOTALE MISSIONE 1 - Servizi istituzionali, generali e di gestione</b>	<b>1.131.393,65</b>	<b>73.882,95</b>	<b>421.805,33</b>	<b>900,00</b>	<b>0,00</b>	<b>0,00</b>	<b>223.593,05</b>	<b>0,00</b>	<b>0,00</b>	<b>107.036,03</b>	<b>1.958.611,01</b>
<b>03 MISSIONE 3 - Ordine pubblico e sicurezza</b>											
01 Polizia locale e amministrativa	313.436,92	21.242,05	61.730,94	0,00	0,00	0,00	0,00	0,00	0,00	3.489,00	399.898,91
<b>TOTALE MISSIONE 3 - Ordine pubblico e sicurezza</b>	<b>313.436,92</b>	<b>21.242,05</b>	<b>61.730,94</b>	<b>0,00</b>	<b>0,00</b>	<b>0,00</b>	<b>0,00</b>	<b>0,00</b>	<b>0,00</b>	<b>3.489,00</b>	<b>399.898,91</b>
<b>04 MISSIONE 4 - Istruzione e diritto allo studio</b>											
01 Istruzione prescolastica	0,00	0,00	173,60	0,00	0,00	0,00	44.754,42	0,00	0,00	0,00	44.928,02

Allegato e) al Rendiconto - Spese per macroaggregati

MISSIONI E PROGRAMMI \ MACROAGGREGATI	Redditi da lavoro dipendente	Imposte e tasse a carico dell'ente	Acquisto di beni e servizi	Trasferimenti correnti	Trasferimenti di tributi (solo per le Regioni)	Fondi perequativi (solo per le Regioni)	Interessi passivi	Altre spese per redditi da capitale	Rimborsi e poste correttive delle entrate	Altre spese correnti	Totale
	101	102	103	104	105	106	107	108	109	110	100
02 Altri ordini di istruzione non universitaria	0,00	0,00	23.138,10	0,00	0,00	0,00	70.416,01	0,00	0,00	0,00	93.554,11
04 Istruzione universitaria	0,00	0,00	0,00	0,00	0,00	0,00	0,00	0,00	0,00	0,00	0,00
06 Servizi ausiliari all'istruzione	83.520,07	2.041,05	31.323,01	0,00	0,00	0,00	0,00	0,00	0,00	0,00	116.884,13
07 Diritto allo studio	0,00	0,00	268.864,88	9.255,66	0,00	0,00	0,00	0,00	0,00	0,00	278.120,54
<b>TOTALE MISSIONE 4 - Istruzione e diritto allo studio</b>	<b>83.520,07</b>	<b>2.041,05</b>	<b>323.499,59</b>	<b>9.255,66</b>	<b>0,00</b>	<b>0,00</b>	<b>115.170,43</b>	<b>0,00</b>	<b>0,00</b>	<b>0,00</b>	<b>533.486,80</b>
<b>05 MISSIONE 5 - Tutela e valorizzazione dei beni e attività culturali</b>											
01 Valorizzazione dei beni di interesse storico	0,00	0,00	0,00	0,00	0,00	0,00	0,00	0,00	0,00	0,00	0,00
02 Attività culturali e interventi diversi nel settore culturale	0,00	0,00	5.852,70	9.050,00	0,00	0,00	0,00	0,00	0,00	0,00	14.902,70
<b>TOTALE MISSIONE 5 - Tutela e valorizzazione dei beni e attività culturali</b>	<b>0,00</b>	<b>0,00</b>	<b>5.852,70</b>	<b>9.050,00</b>	<b>0,00</b>	<b>0,00</b>	<b>0,00</b>	<b>0,00</b>	<b>0,00</b>	<b>0,00</b>	<b>14.902,70</b>
<b>06 MISSIONE 6 - Politiche giovanili, sport e tempo libero</b>											
01 Sport e tempo libero	0,00	0,00	0,00	0,00	0,00	0,00	55.858,68	0,00	0,00	0,00	55.858,68
02 Giovani	0,00	0,00	0,00	0,00	0,00	0,00	0,00	0,00	0,00	0,00	0,00
<b>TOTALE MISSIONE 6 - Politiche giovanili, sport e tempo libero</b>	<b>0,00</b>	<b>0,00</b>	<b>0,00</b>	<b>0,00</b>	<b>0,00</b>	<b>0,00</b>	<b>55.858,68</b>	<b>0,00</b>	<b>0,00</b>	<b>0,00</b>	<b>55.858,68</b>
<b>07 MISSIONE 7 - Turismo</b>											
01 Sviluppo e valorizzazione del turismo	0,00	0,00	0,00	0,00	0,00	0,00	0,00	0,00	0,00	0,00	0,00
<b>TOTALE MISSIONE 7 - Turismo</b>	<b>0,00</b>	<b>0,00</b>	<b>0,00</b>	<b>0,00</b>	<b>0,00</b>	<b>0,00</b>	<b>0,00</b>	<b>0,00</b>	<b>0,00</b>	<b>0,00</b>	<b>0,00</b>
<b>08 MISSIONE 8 - Assetto del territorio ed edilizia abitativa</b>											
01 Urbanistica e assetto del territorio	172.739,74	5.003,42	60,00	0,00	0,00	0,00	54.576,08	0,00	0,00	208.656,43	441.035,67
02 Edilizia residenziale pubblica e locale e piani di edilizia economico-popolare	0,00	0,00	0,00	0,00	0,00	0,00	0,00	0,00	0,00	0,00	0,00
<b>TOTALE MISSIONE 8 - Assetto del territorio ed edilizia abitativa</b>	<b>172.739,74</b>	<b>5.003,42</b>	<b>60,00</b>	<b>0,00</b>	<b>0,00</b>	<b>0,00</b>	<b>54.576,08</b>	<b>0,00</b>	<b>0,00</b>	<b>208.656,43</b>	<b>441.035,67</b>
<b>09 MISSIONE 9 - Sviluppo sostenibile e tutela del territorio e dell'ambiente</b>											

Allegato e) al Rendiconto - Spese per macroaggregati

MISSIONI E PROGRAMMI \ MACROAGGREGATI	101	102	103	104	105	106	107	108	109	110	Totale
01 Difesa del suolo	0,00	0,00	0,00	0,00	0,00	0,00	0,00	0,00	0,00	0,00	0,00
02 Tutela, valorizzazione e recupero ambientale	43.898,24	974,67	1.353,90	0,00	0,00	0,00	587,10	0,00	0,00	0,00	46.813,91
03 Rifiuti	0,00	0,00	391.795,86	0,00	0,00	0,00	0,00	0,00	0,00	0,00	391.795,86
04 Servizio idrico integrato	19.727,70	0,00	0,00	0,00	0,00	0,00	29.856,55	0,00	0,00	0,00	49.384,25
05 Aree protette, parchi naturali, protezione naturalistica e forestazione	0,00	0,00	0,00	0,00	0,00	0,00	0,00	0,00	0,00	0,00	0,00
06 Tutela e valorizzazione delle risorse idriche	0,00	0,00	0,00	0,00	0,00	0,00	0,00	0,00	0,00	0,00	0,00
<b>TOTALE MISSIONE 9 - Sviluppo sostenibile e tutela del territorio e dell'ambiente</b>	<b>63.625,94</b>	<b>974,67</b>	<b>393.149,76</b>	<b>0,00</b>	<b>0,00</b>	<b>0,00</b>	<b>30.243,65</b>	<b>0,00</b>	<b>0,00</b>	<b>0,00</b>	<b>487.994,02</b>
<b>10 MISSIONE 10 - Trasporti e diritto alla mobilità</b>											
01 Trasporto ferroviario	0,00	0,00	0,00	0,00	0,00	0,00	0,00	0,00	0,00	0,00	0,00
02 Trasporto pubblico locale	0,00	0,00	0,00	0,00	0,00	0,00	0,00	0,00	0,00	0,00	0,00
04 Altre modalità di trasporto	0,00	0,00	0,00	0,00	0,00	0,00	0,00	0,00	0,00	0,00	0,00
05 Viabilità e infrastrutture stradali	75.169,10	5.500,00	120.908,37	0,00	0,00	0,00	191.862,03	0,00	0,00	1.400,00	394.639,50
<b>TOTALE MISSIONE 10 - Trasporti e diritto alla mobilità</b>	<b>75.169,10</b>	<b>5.500,00</b>	<b>120.908,37</b>	<b>0,00</b>	<b>0,00</b>	<b>0,00</b>	<b>191.862,03</b>	<b>0,00</b>	<b>0,00</b>	<b>1.400,00</b>	<b>394.639,50</b>
<b>11 MISSIONE 11 - Soccorso civile</b>											
01 Sistema di protezione civile	0,00	0,00	11.028,78	0,00	0,00	0,00	0,00	0,00	0,00	1.005,13	12.033,91
<b>TOTALE MISSIONE 11 - Soccorso civile</b>	<b>0,00</b>	<b>0,00</b>	<b>11.028,78</b>	<b>0,00</b>	<b>0,00</b>	<b>0,00</b>	<b>0,00</b>	<b>0,00</b>	<b>0,00</b>	<b>1.005,13</b>	<b>12.033,91</b>
<b>12 MISSIONE 12 - Diritti sociali, politiche sociali e famiglia</b>											
01 Interventi per l'infanzia e i minori e per asili nido	0,00	0,00	0,00	0,00	0,00	0,00	0,00	0,00	0,00	0,00	0,00
02 Interventi per la disabilità	0,00	0,00	0,00	8.401,26	0,00	0,00	0,00	0,00	0,00	0,00	8.401,26
03 Interventi per gli anziani	0,00	0,00	315,81	0,00	0,00	0,00	0,00	0,00	0,00	0,00	315,81
04 Interventi per soggetti a rischio di esclusione sociale	0,00	0,00	0,00	0,00	0,00	0,00	3.730,40	0,00	0,00	0,00	3.730,40
05 Interventi per le famiglie	0,00	0,00	0,00	0,00	0,00	0,00	0,00	0,00	0,00	0,00	0,00
06 Interventi per il diritto alla casa	0,00	0,00	0,00	0,00	0,00	0,00	0,00	0,00	0,00	0,00	0,00

Allegato e) al Rendiconto - Spese per macroaggregati

MISSIONI E PROGRAMMI \ MACROAGGREGATI	101	102	103	104	105	106	107	108	109	110	Totale
07 Programmazione e governo della rete dei servizi socio-sanitari e sociali	89.955,52	3.483,85	159,16	0,00	0,00	0,00	0,00	0,00	0,00	0,00	93.598,53
09 Servizio necroscopico e cimiteriale	0,00	0,00	3.416,00	0,00	0,00	0,00	0,00	0,00	0,00	0,00	3.416,00
<b>TOTALE MISSIONE 12 - Diritti sociali, politiche sociali e famiglia</b>	<b>89.955,52</b>	<b>3.483,85</b>	<b>3.890,97</b>	<b>8.401,26</b>	<b>0,00</b>	<b>0,00</b>	<b>3.730,40</b>	<b>0,00</b>	<b>0,00</b>	<b>0,00</b>	<b>109.462,00</b>
<b>13 MISSIONE 13 - Tutela della salute</b>											
07 Ulteriori spese in materia sanitaria	0,00	0,00	0,00	0,00	0,00	0,00	0,00	0,00	0,00	0,00	0,00
<b>TOTALE MISSIONE 13 - Tutela della salute</b>	<b>0,00</b>	<b>0,00</b>	<b>0,00</b>	<b>0,00</b>	<b>0,00</b>	<b>0,00</b>	<b>0,00</b>	<b>0,00</b>	<b>0,00</b>	<b>0,00</b>	<b>0,00</b>
<b>14 MISSIONE 14 - Sviluppo economico e competitività</b>											
01 Industria PMI e Artigianato	0,00	0,00	0,00	0,00	0,00	0,00	0,00	0,00	0,00	0,00	0,00
02 Commercio - reti distributive - tutela dei consumatori	0,00	0,00	0,00	0,00	0,00	0,00	6.809,36	0,00	0,00	0,00	6.809,36
03 Ricerca e innovazione	0,00	0,00	0,00	0,00	0,00	0,00	0,00	0,00	0,00	0,00	0,00
04 Reti e altri servizi di pubblica utilità	0,00	0,00	19.257,84	0,00	0,00	0,00	21.977,94	0,00	0,00	0,00	41.235,78
<b>TOTALE MISSIONE 14 - Sviluppo economico e competitività</b>	<b>0,00</b>	<b>0,00</b>	<b>19.257,84</b>	<b>0,00</b>	<b>0,00</b>	<b>0,00</b>	<b>28.787,30</b>	<b>0,00</b>	<b>0,00</b>	<b>0,00</b>	<b>48.045,14</b>
<b>20 MISSIONE 20 - Fondi e accantonamenti</b>											
01 Fondo di riserva	0,00	0,00	0,00	0,00	0,00	0,00	0,00	0,00	0,00	0,00	0,00
02 Fondo crediti di dubbia esigibilità	0,00	0,00	0,00	0,00	0,00	0,00	0,00	0,00	0,00	0,00	0,00
03 Altri fondi	0,00	0,00	0,00	0,00	0,00	0,00	0,00	0,00	0,00	0,00	0,00
<b>TOTALE MISSIONE 20 - Fondi e accantonamenti</b>	<b>0,00</b>	<b>0,00</b>	<b>0,00</b>	<b>0,00</b>	<b>0,00</b>	<b>0,00</b>	<b>0,00</b>	<b>0,00</b>	<b>0,00</b>	<b>0,00</b>	<b>0,00</b>
<b>60 MISSIONE 60 - Anticipazioni finanziarie</b>											
01 Restituzione anticipazione di tesoreria	0,00	0,00	0,00	0,00	0,00	0,00	0,00	0,00	0,00	0,00	0,00
<b>TOTALE MISSIONE 60 - Anticipazioni finanziarie</b>	<b>0,00</b>	<b>0,00</b>	<b>0,00</b>	<b>0,00</b>	<b>0,00</b>	<b>0,00</b>	<b>0,00</b>	<b>0,00</b>	<b>0,00</b>	<b>0,00</b>	<b>0,00</b>
<b>TOTALE MACROAGGREGATI</b>	<b>1.929.840,94</b>	<b>112.127,99</b>	<b>1.361.184,28</b>	<b>27.605,92</b>	<b>0,00</b>	<b>0,00</b>	<b>703.621,62</b>	<b>0,00</b>	<b>0,00</b>	<b>321.586,59</b>	<b>4.455.968,34</b>

**PROSPETTO DELLE SPESE DI BILANCIO PER MISSIONI, PROGRAMMI E MACROAGGREGATI**

**SPESE CORRENTI - PAGAMENTI C/RESIDUI  
Esercizio finanziario 2019**

MISSIONI E PROGRAMMI \ MACROAGGREGATI	101	102	103	104	105	106	107	108	109	110	Totale
	Redditi da lavoro dipendente	Imposte e tasse a carico dell'ente	Acquisto di beni e servizi	Trasferimenti correnti	Trasferimenti di tributi (solo per le Regioni)	Fondi perequativi (solo per le Regioni)	Interessi passivi	Altre spese per redditi da capitale	Rimborsi e poste correttive delle entrate	Altre spese correnti	
<b>01 MISSIONE 1 - Servizi istituzionali, generali e di gestione</b>	<b>101</b>	<b>102</b>	<b>103</b>	<b>104</b>	<b>105</b>	<b>106</b>	<b>107</b>	<b>108</b>	<b>109</b>	<b>110</b>	<b>100</b>
01 Organi istituzionali	0,00	835,81	655,39	0,00	0,00	0,00	0,00	0,00	0,00	0,00	1.491,20
02 Segreteria generale	0,00	0,00	25.323,89	0,00	0,00	0,00	0,00	0,00	0,00	0,00	25.323,89
03 Gestione economica, finanziaria, programmazione e provveditorato	0,00	0,00	55.662,70	0,00	0,00	0,00	0,00	0,00	0,00	0,00	55.662,70
04 Gestione delle entrate tributarie e servizi fiscali	0,00	0,00	4.726,74	1.101,00	0,00	0,00	0,00	0,00	0,00	0,00	5.827,74
05 Gestione dei beni demaniali e patrimoniali	0,00	0,00	2.034,44	0,00	0,00	0,00	0,00	0,00	0,00	0,00	2.034,44
06 Ufficio tecnico	3.174,16	0,00	37.005,85	0,00	0,00	0,00	0,00	0,00	0,00	80.295,37	120.475,38
07 Elezioni e consultazioni popolari - Anagrafe e stato civile	0,00	0,00	4.094,48	0,00	0,00	0,00	0,00	0,00	0,00	0,00	4.094,48
08 Statistica e sistemi informativi	0,00	21,95	0,00	0,00	0,00	0,00	0,00	0,00	0,00	0,00	21,95
10 Risorse umane	942,38	252,19	12.625,00	0,00	0,00	0,00	0,00	0,00	0,00	0,00	13.819,57
11 Altri servizi generali	417,73	451,99	57.754,96	0,00	0,00	0,00	0,00	0,00	0,00	1.258,34	59.883,02
<b>TOTALE MISSIONE 1 - Servizi istituzionali, generali e di gestione</b>	<b>4.534,27</b>	<b>1.561,94</b>	<b>199.883,45</b>	<b>1.101,00</b>	<b>0,00</b>	<b>0,00</b>	<b>0,00</b>	<b>0,00</b>	<b>0,00</b>	<b>81.553,71</b>	<b>288.634,37</b>
<b>03 MISSIONE 3 - Ordine pubblico e sicurezza</b>											
01 Polizia locale e amministrativa	2.186,94	0,00	136.480,97	0,00	0,00	0,00	0,00	0,00	0,00	965,00	139.632,91
<b>TOTALE MISSIONE 3 - Ordine pubblico e sicurezza</b>	<b>2.186,94</b>	<b>0,00</b>	<b>136.480,97</b>	<b>0,00</b>	<b>0,00</b>	<b>0,00</b>	<b>0,00</b>	<b>0,00</b>	<b>0,00</b>	<b>965,00</b>	<b>139.632,91</b>
<b>04 MISSIONE 4 - Istruzione e diritto allo studio</b>											
01 Istruzione prescolastica	0,00	0,00	6.096,65	0,00	0,00	0,00	0,00	0,00	0,00	0,00	6.096,65

Allegato e) al Rendiconto - Spese per macroaggregati

		101	102	103	104	105	106	107	108	109	110	100
	MISSIONI E PROGRAMMI \ MACROAGGREGATI	Redditi da lavoro dipendente	Imposte e tasse a carico dell'ente	Acquisto di beni e servizi	Trasferimenti correnti	Trasferimenti di tributi (solo per le Regioni)	Fondi perequativi (solo per le Regioni)	Interessi passivi	Altre spese per redditi da capitale	Rimborsi e poste correttive delle entrate	Altre spese correnti	Totale
02	Altri ordini di istruzione non universitaria	0,00	0,00	968,04	0,00	0,00	0,00	0,00	0,00	0,00	0,00	968,04
04	Istruzione universitaria	0,00	0,00	0,00	0,00	0,00	0,00	0,00	0,00	0,00	0,00	0,00
06	Servizi ausiliari all'istruzione	4.626,01	2.841,23	10.507,77	0,00	0,00	0,00	0,00	0,00	0,00	0,00	17.975,01
07	Diritto allo studio	0,00	0,00	40.303,69	12.724,45	0,00	0,00	0,00	0,00	0,00	0,00	53.028,14
	<b>TOTALE MISSIONE 4 - Istruzione e diritto allo studio</b>	<b>4.626,01</b>	<b>2.841,23</b>	<b>57.876,15</b>	<b>12.724,45</b>	<b>0,00</b>	<b>0,00</b>	<b>0,00</b>	<b>0,00</b>	<b>0,00</b>	<b>0,00</b>	<b>78.067,84</b>
05	<b>MISSIONE 5 - Tutela e valorizzazione dei beni e attività culturali</b>											
01	Valorizzazione dei beni di interesse storico	0,00	0,00	0,00	0,00	0,00	0,00	0,00	0,00	0,00	0,00	0,00
02	Attività culturali e interventi diversi nel settore culturale	0,00	0,00	9.161,07	8.950,00	0,00	0,00	0,00	0,00	0,00	0,00	18.111,07
	<b>TOTALE MISSIONE 5 - Tutela e valorizzazione dei beni e attività culturali</b>	<b>0,00</b>	<b>0,00</b>	<b>9.161,07</b>	<b>8.950,00</b>	<b>0,00</b>	<b>0,00</b>	<b>0,00</b>	<b>0,00</b>	<b>0,00</b>	<b>0,00</b>	<b>18.111,07</b>
06	<b>MISSIONE 6 - Politiche giovanili, sport e tempo libero</b>											
01	Sport e tempo libero	0,00	0,00	4.923,47	0,00	0,00	0,00	0,00	0,00	0,00	0,00	4.923,47
02	Giovani	0,00	0,00	0,00	0,00	0,00	0,00	0,00	0,00	0,00	0,00	0,00
	<b>TOTALE MISSIONE 6 - Politiche giovanili, sport e tempo libero</b>	<b>0,00</b>	<b>0,00</b>	<b>4.923,47</b>	<b>0,00</b>	<b>0,00</b>	<b>0,00</b>	<b>0,00</b>	<b>0,00</b>	<b>0,00</b>	<b>0,00</b>	<b>4.923,47</b>
07	<b>MISSIONE 7 - Turismo</b>											
01	Sviluppo e valorizzazione del turismo	0,00	0,00	0,00	0,00	0,00	0,00	0,00	0,00	0,00	0,00	0,00
	<b>TOTALE MISSIONE 7 - Turismo</b>	<b>0,00</b>	<b>0,00</b>	<b>0,00</b>	<b>0,00</b>	<b>0,00</b>	<b>0,00</b>	<b>0,00</b>	<b>0,00</b>	<b>0,00</b>	<b>0,00</b>	<b>0,00</b>
08	<b>MISSIONE 8 - Assetto del territorio ed edilizia abitativa</b>											
01	Urbanistica e assetto del territorio	755,50	0,00	30,50	0,00	0,00	0,00	0,00	0,00	0,00	8.916,66	9.702,66
02	Edilizia residenziale pubblica e locale e piani di edilizia economico-popolare	0,00	0,00	0,00	0,00	0,00	0,00	0,00	0,00	0,00	0,00	0,00
	<b>TOTALE MISSIONE 8 - Assetto del territorio ed edilizia abitativa</b>	<b>755,50</b>	<b>0,00</b>	<b>30,50</b>	<b>0,00</b>	<b>0,00</b>	<b>0,00</b>	<b>0,00</b>	<b>0,00</b>	<b>0,00</b>	<b>8.916,66</b>	<b>9.702,66</b>
09	<b>MISSIONE 9 - Sviluppo sostenibile e tutela del territorio e dell'ambiente</b>											

Allegato e) al Rendiconto - Spese per macroaggregati

MISSIONI E PROGRAMMI \ MACROAGGREGATI	Redditi da lavoro dipendente	Imposte e tasse a carico dell'ente	Acquisto di beni e servizi	Trasferimenti correnti	Trasferimenti di tributi (solo per le Regioni)	Fondi perequativi (solo per le Regioni)	Interessi passivi	Altre spese per redditi da capitale	Rimborsi e poste correttive delle entrate	Altre spese correnti	Totale
	101	102	103	104	105	106	107	108	109	110	100
01 Difesa del suolo	0,00	0,00	0,00	0,00	0,00	0,00	0,00	0,00	0,00	0,00	0,00
02 Tutela, valorizzazione e recupero ambientale	7.345,03	1.560,46	533,75	0,00	0,00	0,00	0,00	0,00	0,00	0,00	9.439,24
03 Rifiuti	0,00	0,00	1.144.997,16	835,00	0,00	0,00	0,00	0,00	0,00	0,00	1.145.832,16
04 Servizio idrico integrato	6.943,11	1.563,71	0,00	0,00	0,00	0,00	0,00	0,00	0,00	0,00	8.506,82
05 Aree protette, parchi naturali, protezione naturalistica e forestazione	0,00	0,00	0,00	0,00	0,00	0,00	0,00	0,00	0,00	0,00	0,00
06 Tutela e valorizzazione delle risorse idriche	0,00	0,00	0,00	0,00	0,00	0,00	0,00	0,00	0,00	0,00	0,00
<b>TOTALE MISSIONE 9 - Sviluppo sostenibile e tutela del territorio e dell'ambiente</b>	<b>14.288,14</b>	<b>3.124,17</b>	<b>1.145.530,91</b>	<b>835,00</b>	<b>0,00</b>	<b>0,00</b>	<b>0,00</b>	<b>0,00</b>	<b>0,00</b>	<b>0,00</b>	<b>1.163.778,22</b>
<b>10 MISSIONE 10 - Trasporti e diritto alla mobilità</b>											
01 Trasporto ferroviario	0,00	0,00	0,00	0,00	0,00	0,00	0,00	0,00	0,00	0,00	0,00
02 Trasporto pubblico locale	0,00	0,00	0,00	0,00	0,00	0,00	0,00	0,00	0,00	0,00	0,00
04 Altre modalità di trasporto	0,00	0,00	0,00	0,00	0,00	0,00	0,00	0,00	0,00	0,00	0,00
05 Viabilità e infrastrutture stradali	19.200,00	0,00	190.043,27	244,00	0,00	0,00	0,00	0,00	0,00	0,00	209.487,27
<b>TOTALE MISSIONE 10 - Trasporti e diritto alla mobilità</b>	<b>19.200,00</b>	<b>0,00</b>	<b>190.043,27</b>	<b>244,00</b>	<b>0,00</b>	<b>0,00</b>	<b>0,00</b>	<b>0,00</b>	<b>0,00</b>	<b>0,00</b>	<b>209.487,27</b>
<b>11 MISSIONE 11 - Soccorso civile</b>											
01 Sistema di protezione civile	0,00	0,00	12.415,68	0,00	0,00	0,00	0,00	0,00	0,00	0,00	12.415,68
<b>TOTALE MISSIONE 11 - Soccorso civile</b>	<b>0,00</b>	<b>0,00</b>	<b>12.415,68</b>	<b>0,00</b>	<b>0,00</b>	<b>0,00</b>	<b>0,00</b>	<b>0,00</b>	<b>0,00</b>	<b>0,00</b>	<b>12.415,68</b>
<b>12 MISSIONE 12 - Diritti sociali, politiche sociali e famiglia</b>											
01 Interventi per l'infanzia e i minori e per asili nido	5.543,89	0,00	0,00	0,00	0,00	0,00	0,00	0,00	0,00	0,00	5.543,89
02 Interventi per la disabilità	0,00	0,00	6.168,75	4.400,00	0,00	0,00	0,00	0,00	0,00	0,00	10.568,75
03 Interventi per gli anziani	0,00	0,00	241,52	0,00	0,00	0,00	0,00	0,00	0,00	0,00	241,52
04 Interventi per soggetti a rischio di esclusione sociale	0,00	0,00	0,00	3.727,55	0,00	0,00	0,00	0,00	0,00	0,00	3.727,55
05 Interventi per le famiglie	0,00	0,00	0,00	12.000,00	0,00	0,00	0,00	0,00	0,00	0,00	12.000,00
06 Interventi per il diritto alla casa	0,00	0,00	0,00	0,00	0,00	0,00	0,00	0,00	0,00	0,00	0,00



Allegato e) al Rendiconto - Spese per macroaggregati

MISSIONI E PROGRAMMI \ MACROAGGREGATI	101	102	103	104	105	106	107	108	109	110	Totale
07 Programmazione e governo della rete dei servizi socio-sanitari e sociali	5.567,40	668,00	1.245,56	0,00	0,00	0,00	0,00	0,00	0,00	0,00	7.480,96
09 Servizio necropsicopico e cimiteriale	0,00	0,00	0,00	0,00	0,00	0,00	0,00	0,00	0,00	0,00	0,00
<b>TOTALE MISSIONE 12 - Diritti sociali, politiche sociali e famiglia</b>	<b>11.111,29</b>	<b>668,00</b>	<b>7.655,83</b>	<b>20.127,55</b>	<b>0,00</b>	<b>0,00</b>	<b>0,00</b>	<b>0,00</b>	<b>0,00</b>	<b>0,00</b>	<b>39.562,67</b>
<b>13 MISSIONE 13 - Tutela della salute</b>											
07 Ulteriori spese in materia sanitaria	0,00	0,00	4.632,29	0,00	0,00	0,00	0,00	0,00	0,00	0,00	4.632,29
<b>TOTALE MISSIONE 13 - Tutela della salute</b>	<b>0,00</b>	<b>0,00</b>	<b>4.632,29</b>	<b>0,00</b>	<b>0,00</b>	<b>0,00</b>	<b>0,00</b>	<b>0,00</b>	<b>0,00</b>	<b>0,00</b>	<b>4.632,29</b>
<b>14 MISSIONE 14 - Sviluppo economico e competitività</b>											
01 Industria PMI e Artigianato	0,00	0,00	0,00	0,00	0,00	0,00	0,00	0,00	0,00	0,00	0,00
02 Commercio - reti distributive - tutela dei consumatori	0,00	0,00	2.862,48	0,00	0,00	0,00	0,00	0,00	0,00	0,00	2.862,48
03 Ricerca e innovazione	0,00	0,00	0,00	0,00	0,00	0,00	0,00	0,00	0,00	0,00	0,00
04 Reti e altri servizi di pubblica utilità	1.600,00	0,00	0,00	0,00	0,00	0,00	0,00	0,00	0,00	0,00	1.600,00
<b>TOTALE MISSIONE 14 - Sviluppo economico e competitività</b>	<b>1.600,00</b>	<b>0,00</b>	<b>2.862,48</b>	<b>0,00</b>	<b>0,00</b>	<b>0,00</b>	<b>0,00</b>	<b>0,00</b>	<b>0,00</b>	<b>0,00</b>	<b>4.462,48</b>
<b>20 MISSIONE 20 - Fondi e accantonamenti</b>											
Fondo di riserva	0,00	0,00	0,00	0,00	0,00	0,00	0,00	0,00	0,00	0,00	0,00
Fondo crediti di dubbia esigibilità	0,00	0,00	0,00	0,00	0,00	0,00	0,00	0,00	0,00	0,00	0,00
Altri fondi	0,00	0,00	0,00	0,00	0,00	0,00	0,00	0,00	0,00	0,00	0,00
<b>TOTALE MISSIONE 20 - Fondi e accantonamenti</b>	<b>0,00</b>	<b>0,00</b>	<b>0,00</b>	<b>0,00</b>	<b>0,00</b>	<b>0,00</b>	<b>0,00</b>	<b>0,00</b>	<b>0,00</b>	<b>0,00</b>	<b>0,00</b>
<b>60 MISSIONE 60 - Anticipazioni finanziarie</b>											
01 Restituzione anticipazione di tesoreria	0,00	0,00	0,00	0,00	0,00	0,00	0,00	0,00	0,00	0,00	0,00
<b>TOTALE MISSIONE 60 - Anticipazioni finanziarie</b>	<b>0,00</b>	<b>0,00</b>	<b>0,00</b>	<b>0,00</b>	<b>0,00</b>	<b>0,00</b>	<b>0,00</b>	<b>0,00</b>	<b>0,00</b>	<b>0,00</b>	<b>0,00</b>
<b>TOTALE MACROAGGREGATI</b>	<b>58.302,15</b>	<b>8.195,34</b>	<b>1.771.496,07</b>	<b>43.982,00</b>	<b>0,00</b>	<b>0,00</b>	<b>0,00</b>	<b>0,00</b>	<b>0,00</b>	<b>91.435,37</b>	<b>1.973.410,93</b>

**PROSPETTO DELLE SPESE DI BILANCIO PER MISSIONI, PROGRAMMI E MACROAGGREGATI**  
**SPESE IN CONTO CAPITALE E SPESE PER INCREMENTO DI ATTIVITA' FINANZIARIE**  
**IMPEGNI**  
**Esercizio finanziario 2019**

MISSIONI E PROGRAMMI \ MACROAGGREGATI	Tributi in conto capitale a carico dell'ente	Investimenti fissi lordi	Contributi agli investimenti	Trasferimenti in conto capitale	Altre spese in conto capitale	Totale SPESE IN CONTO CAPITALE	Acquisizioni di attività finanziarie	Concessione crediti di breve termine	Concessione crediti di medio - lungo termine	Altre spese per incremento di attività finanziarie	Totale SPESE PER INCREMENTO DI ATTIVITA' FINANZIARIE
	201	202	203	204	205	200	301	302	303	304	300
<b>01 MISSIONE 1 - Servizi istituzionali, generali e di gestione</b>											
01 Organi istituzionali	0,00	0,00	0,00	0,00	0,00	0,00	0,00	0,00	0,00	0,00	0,00
02 Segreteria generale	0,00	0,00	0,00	0,00	0,00	0,00	0,00	0,00	0,00	0,00	0,00
03 Gestione economica, finanziaria, programmazione e provveditorato	0,00	0,00	0,00	0,00	0,00	0,00	0,00	0,00	0,00	0,00	0,00
04 Gestione delle entrate tributarie e servizi fiscali	0,00	0,00	0,00	0,00	0,00	0,00	0,00	0,00	0,00	0,00	0,00
05 Gestione dei beni demaniali e patrimoniali	0,00	28.549,13	0,00	0,00	0,00	28.549,13	0,00	0,00	0,00	0,00	0,00
06 Ufficio tecnico	0,00	0,00	0,00	0,00	0,00	0,00	0,00	0,00	0,00	0,00	0,00
07 Elezioni e consultazioni popolari - Anagrafe e stato civile	0,00	0,00	0,00	0,00	0,00	0,00	0,00	0,00	0,00	0,00	0,00
08 Statistica e sistemi informativi	0,00	0,00	0,00	0,00	0,00	0,00	0,00	0,00	0,00	0,00	0,00
10 Risorse umane	0,00	0,00	0,00	0,00	0,00	0,00	0,00	0,00	0,00	0,00	0,00
11 Altri servizi generali	0,00	0,00	0,00	0,00	0,00	0,00	0,00	0,00	0,00	0,00	0,00
<b>TOTALE MISSIONE 1 - Servizi istituzionali, generali e di gestione</b>	<b>0,00</b>	<b>28.549,13</b>	<b>0,00</b>	<b>0,00</b>	<b>0,00</b>	<b>28.549,13</b>	<b>0,00</b>	<b>0,00</b>	<b>0,00</b>	<b>0,00</b>	<b>0,00</b>
<b>03 MISSIONE 3 - Ordine pubblico e sicurezza</b>											
01 Polizia locale e amministrativa	0,00	0,00	0,00	0,00	0,00	0,00	0,00	0,00	0,00	0,00	0,00
<b>TOTALE MISSIONE 3 - Ordine pubblico e sicurezza</b>	<b>0,00</b>	<b>0,00</b>	<b>0,00</b>	<b>0,00</b>	<b>0,00</b>	<b>0,00</b>	<b>0,00</b>	<b>0,00</b>	<b>0,00</b>	<b>0,00</b>	<b>0,00</b>
<b>04 MISSIONE 4 - Istruzione e diritto allo studio</b>											
01 Istruzione prescolastica	0,00	14.981,42	0,00	0,00	0,00	14.981,42	0,00	0,00	0,00	0,00	0,00

Allegato e) al Rendiconto - Spese per macroaggregati

MISSIONI E PROGRAMMI \ MACROAGGREGATI	Tributi in conto capitale a carico dell'ente	Investimenti fissi lordi	Contributi agli investimenti	Trasferimenti in conto capitale	Altre spese in conto capitale	Totale SPESE IN CONTO CAPITALE	Acquisizioni di attività finanziarie	Concessione crediti di breve termine	Concessione crediti di medio - lungo termine	Altre spese per incremento di attività finanziarie	Totale SPESE PER INCREMENTO DI ATTIVITA' FINANZIARIE
	201	202	203	204	205	200	301	302	303	304	300
02 Tutela, valorizzazione e recupero ambientale	0,00	0,00	0,00	0,00	0,00	0,00	0,00	0,00	0,00	0,00	0,00
03 Rifiuti	0,00	0,00	0,00	0,00	0,00	0,00	0,00	0,00	0,00	0,00	0,00
04 Servizio idrico integrato	0,00	0,00	0,00	0,00	0,00	0,00	0,00	0,00	0,00	0,00	0,00
05 Aree protette, parchi naturali, protezione naturalistica e forestazione	0,00	0,00	0,00	0,00	0,00	0,00	0,00	0,00	0,00	0,00	0,00
06 Tutela e valorizzazione delle risorse idriche	0,00	0,00	0,00	0,00	0,00	0,00	0,00	0,00	0,00	0,00	0,00
<b>TOTALE MISSIONE 9 - Sviluppo sostenibile e tutela del territorio e dell'ambiente</b>	<b>0,00</b>	<b>0,00</b>	<b>0,00</b>	<b>0,00</b>	<b>0,00</b>	<b>0,00</b>	<b>0,00</b>	<b>0,00</b>	<b>0,00</b>	<b>0,00</b>	<b>0,00</b>
<b>10 MISSIONE 10 - Trasporti e diritto alla mobilità</b>											
01 Trasporto ferroviario	0,00	0,00	0,00	0,00	0,00	0,00	0,00	0,00	0,00	0,00	0,00
02 Trasporto pubblico locale	0,00	0,00	0,00	0,00	0,00	0,00	0,00	0,00	0,00	0,00	0,00
04 Altre modalità di trasporto	0,00	0,00	0,00	0,00	0,00	0,00	0,00	0,00	0,00	0,00	0,00
05 Viabilità e infrastrutture stradali	0,00	275.419,17	0,00	0,00	0,00	275.419,17	0,00	0,00	0,00	0,00	0,00
<b>TOTALE MISSIONE 10 - Trasporti e diritto alla mobilità</b>	<b>0,00</b>	<b>275.419,17</b>	<b>0,00</b>	<b>0,00</b>	<b>0,00</b>	<b>275.419,17</b>	<b>0,00</b>	<b>0,00</b>	<b>0,00</b>	<b>0,00</b>	<b>0,00</b>
<b>11 MISSIONE 11 - Soccorso civile</b>											
01 Sistema di protezione civile	0,00	0,00	0,00	0,00	0,00	0,00	0,00	0,00	0,00	0,00	0,00
<b>TOTALE MISSIONE 11 - Soccorso civile</b>	<b>0,00</b>	<b>0,00</b>	<b>0,00</b>	<b>0,00</b>	<b>0,00</b>	<b>0,00</b>	<b>0,00</b>	<b>0,00</b>	<b>0,00</b>	<b>0,00</b>	<b>0,00</b>
<b>12 MISSIONE 12 - Diritti sociali, politiche sociali e famiglia</b>											
01 Interventi per l'infanzia e i minori e per asili nido	0,00	0,00	0,00	0,00	0,00	0,00	0,00	0,00	0,00	0,00	0,00
02 Interventi per la disabilità	0,00	0,00	0,00	0,00	0,00	0,00	0,00	0,00	0,00	0,00	0,00
03 Interventi per gli anziani	0,00	0,00	0,00	0,00	0,00	0,00	0,00	0,00	0,00	0,00	0,00
04 Interventi per soggetti a rischio di esclusione sociale	0,00	0,00	0,00	0,00	0,00	0,00	0,00	0,00	0,00	0,00	0,00
05 Interventi per le famiglie	0,00	0,00	0,00	0,00	0,00	0,00	0,00	0,00	0,00	0,00	0,00
06 Interventi per il diritto alla casa	0,00	0,00	0,00	0,00	0,00	0,00	0,00	0,00	0,00	0,00	0,00
07 Programmazione e governo della rete dei servizi socio-sanitari e sociali	0,00	0,00	0,00	0,00	0,00	0,00	0,00	0,00	0,00	0,00	0,00

Allegato e) al Rendiconto - Spese per macroaggregati

MISSIONI E PROGRAMMI \ MACROAGGREGATI	Tributi in conto capitale a carico dell'ente	Investimenti fissi lordi	Contributi agli investimenti	Trasferimenti in conto capitale	Altre spese in conto capitale	Totale SPESE IN CONTO CAPITALE	Acquisizioni di attività finanziarie	Concessione crediti di breve termine	Concessione crediti di medio - lungo termine	Altre spese per incremento di attività finanziarie	Totale SPESE PER INCREMENTO DI ATTIVITA' FINANZIARIE
	201	202	203	204	205	200	301	302	303	304	300
09 Servizio necroscopico e cimiteriale <b>TOTALE MISSIONE 12 - Diritti sociali, politiche sociali e famiglia</b>	0,00 0,00	12.671,51 12.671,51	0,00 0,00	0,00 0,00	0,00 0,00	12.671,51 12.671,51	0,00 0,00	0,00 0,00	0,00 0,00	0,00 0,00	0,00 0,00
13 <b>MISSIONE 13 - Tutela della salute</b>											
07 Ulteriori spese in materia sanitaria <b>TOTALE MISSIONE 13 - Tutela della salute</b>	0,00 0,00	0,00 0,00	0,00 0,00	0,00 0,00	0,00 0,00	0,00 0,00	0,00 0,00	0,00 0,00	0,00 0,00	0,00 0,00	0,00 0,00
14 <b>MISSIONE 14 - Sviluppo economico e competitività</b>											
01 Industria PMI e Artigianato	0,00	0,00	0,00	0,00	0,00	0,00	0,00	0,00	0,00	0,00	0,00
02 Commercio - reti distributive - tutela dei consumatori	0,00	0,00	0,00	0,00	0,00	0,00	0,00	0,00	0,00	0,00	0,00
03 Ricerca e innovazione	0,00	0,00	0,00	0,00	0,00	0,00	0,00	0,00	0,00	0,00	0,00
04 Reti e altri servizi di pubblica utilità <b>TOTALE MISSIONE 14 - Sviluppo economico e competitività</b>	0,00 0,00	0,00 0,00	0,00 0,00	0,00 0,00	0,00 0,00	0,00 0,00	0,00 0,00	0,00 0,00	0,00 0,00	0,00 0,00	0,00 0,00
20 <b>MISSIONE 20 - Fondi e accantonamenti</b>											
01 Fondo di riserva	0,00	0,00	0,00	0,00	0,00	0,00	0,00	0,00	0,00	0,00	0,00
02 Fondo crediti di dubbia esigibilità	0,00	0,00	0,00	0,00	0,00	0,00	0,00	0,00	0,00	0,00	0,00
03 Altri fondi <b>TOTALE MISSIONE 20 - Fondi e accantonamenti</b>	0,00 0,00	0,00 0,00	0,00 0,00	0,00 0,00	0,00 0,00	0,00 0,00	0,00 0,00	0,00 0,00	0,00 0,00	0,00 0,00	0,00 0,00
<b>TOTALE GENERALE DELLE SPESE</b>	0,00	402.228,39	0,00	0,00	97.394,07	499.622,46	0,00	0,00	0,00	0,00	0,00

**PROSPETTO DELLE SPESE DI BILANCIO PER MISSIONI, PROGRAMMI E MACROAGGREGATI**  
**SPESE IN CONTO CAPITALE E SPESE PER INCREMENTO DI ATTIVITA' FINANZIARIE**  
**PAGAMENTI IN C/COMPETENZA**  
**Esercizio finanziario 2019**

MISSIONI E PROGRAMMI \ MACROAGGREGATI	Tributi in conto capitale a carico dell'ente	Investimenti fissi lordi	Contributi agli investimenti	Trasferimenti in conto capitale	Altre spese in conto capitale	Totale SPESE IN CONTO CAPITALE	Acquisizioni di attività finanziarie	Concessione crediti di breve termine	Concessione crediti di medio - lungo termine	Altre spese per incremento di attività finanziarie	Totale SPESE PER INCREMENTO DI ATTIVITA' FINANZIARIE
	201	202	203	204	205	200	301	302	303	304	300
<b>01 MISSIONE 1 - Servizi istituzionali, generali e di gestione</b>											
01 Organi istituzionali	0,00	0,00	0,00	0,00	0,00	0,00	0,00	0,00	0,00	0,00	0,00
02 Segreteria generale	0,00	0,00	0,00	0,00	0,00	0,00	0,00	0,00	0,00	0,00	0,00
03 Gestione economica, finanziaria, programmazione e provveditorato	0,00	0,00	0,00	0,00	0,00	0,00	0,00	0,00	0,00	0,00	0,00
04 Gestione delle entrate tributarie e servizi fiscali	0,00	0,00	0,00	0,00	0,00	0,00	0,00	0,00	0,00	0,00	0,00
05 Gestione dei beni demaniali e patrimoniali	0,00	0,00	0,00	0,00	0,00	0,00	0,00	0,00	0,00	0,00	0,00
06 Ufficio tecnico	0,00	0,00	0,00	0,00	0,00	0,00	0,00	0,00	0,00	0,00	0,00
07 Elezioni e consultazioni popolari - Anagrafe e stato civile	0,00	0,00	0,00	0,00	0,00	0,00	0,00	0,00	0,00	0,00	0,00
08 Statistica e sistemi informativi	0,00	0,00	0,00	0,00	0,00	0,00	0,00	0,00	0,00	0,00	0,00
10 Risorse umane	0,00	0,00	0,00	0,00	0,00	0,00	0,00	0,00	0,00	0,00	0,00
11 Altri servizi generali	0,00	0,00	0,00	0,00	0,00	0,00	0,00	0,00	0,00	0,00	0,00
<b>TOTALE MISSIONE 1 - Servizi istituzionali, generali e di gestione</b>	<b>0,00</b>	<b>0,00</b>	<b>0,00</b>	<b>0,00</b>	<b>0,00</b>	<b>0,00</b>	<b>0,00</b>	<b>0,00</b>	<b>0,00</b>	<b>0,00</b>	<b>0,00</b>
<b>03 MISSIONE 3 - Ordine pubblico e sicurezza</b>											
01 Polizia locale e amministrativa	0,00	0,00	0,00	0,00	0,00	0,00	0,00	0,00	0,00	0,00	0,00
<b>TOTALE MISSIONE 3 - Ordine pubblico e sicurezza</b>	<b>0,00</b>	<b>0,00</b>	<b>0,00</b>	<b>0,00</b>	<b>0,00</b>	<b>0,00</b>	<b>0,00</b>	<b>0,00</b>	<b>0,00</b>	<b>0,00</b>	<b>0,00</b>
<b>04 MISSIONE 4 - Istruzione e diritto allo studio</b>											
01 Istruzione prescolastica	0,00	0,00	0,00	0,00	0,00	0,00	0,00	0,00	0,00	0,00	0,00

Allegato e) al Rendiconto - Spese per macroaggregati

MISSIONI E PROGRAMMI \ MACROAGGREGATI	Tributi in conto capitale a carico dell'ente	Investimenti fissi lordi	Contributi agli investimenti	Trasferimenti in conto capitale	Altre spese in conto capitale	Totale SPESE IN CONTO CAPITALE	Acquisizioni di attività finanziarie	Concessione crediti di breve termine	Concessione crediti di medio - lungo termine	Altre spese per incremento di attività finanziarie	Totale SPESE PER INCREMENTO DI ATTIVITA' FINANZIARIE
	201	202	203	204	205	200	301	302	303	304	300
02 Altri ordini di istruzione non universitaria	0,00	0,00	0,00	0,00	0,00	0,00	0,00	0,00	0,00	0,00	0,00
04 Istruzione universitaria	0,00	0,00	0,00	0,00	0,00	0,00	0,00	0,00	0,00	0,00	0,00
06 Servizi ausiliari all'istruzione	0,00	0,00	0,00	0,00	0,00	0,00	0,00	0,00	0,00	0,00	0,00
07 Diritto allo studio	0,00	0,00	0,00	0,00	0,00	0,00	0,00	0,00	0,00	0,00	0,00
<b>TOTALE MISSIONE 4 - Istruzione e diritto allo studio</b>	<b>0,00</b>	<b>0,00</b>	<b>0,00</b>	<b>0,00</b>	<b>0,00</b>	<b>0,00</b>	<b>0,00</b>	<b>0,00</b>	<b>0,00</b>	<b>0,00</b>	<b>0,00</b>
<b>05 MISSIONE 5 - Tutela e valorizzazione dei beni e attività culturali</b>											
01 Valorizzazione dei beni di interesse storico	0,00	0,00	0,00	0,00	0,00	0,00	0,00	0,00	0,00	0,00	0,00
02 Attività culturali e interventi diversi nel settore culturale	0,00	0,00	0,00	0,00	0,00	0,00	0,00	0,00	0,00	0,00	0,00
<b>TOTALE MISSIONE 5 - Tutela e valorizzazione dei beni e attività culturali</b>	<b>0,00</b>	<b>0,00</b>	<b>0,00</b>	<b>0,00</b>	<b>0,00</b>	<b>0,00</b>	<b>0,00</b>	<b>0,00</b>	<b>0,00</b>	<b>0,00</b>	<b>0,00</b>
<b>06 MISSIONE 6 - Politiche giovanili, sport e tempo libero</b>											
01 Sport e tempo libero	0,00	0,00	0,00	0,00	0,00	0,00	0,00	0,00	0,00	0,00	0,00
02 Giovani	0,00	0,00	0,00	0,00	0,00	0,00	0,00	0,00	0,00	0,00	0,00
<b>TOTALE MISSIONE 6 - Politiche giovanili, sport e tempo libero</b>	<b>0,00</b>	<b>0,00</b>	<b>0,00</b>	<b>0,00</b>	<b>0,00</b>	<b>0,00</b>	<b>0,00</b>	<b>0,00</b>	<b>0,00</b>	<b>0,00</b>	<b>0,00</b>
<b>07 MISSIONE 7 - Turismo</b>											
01 Sviluppo e valorizzazione del turismo	0,00	0,00	0,00	0,00	0,00	0,00	0,00	0,00	0,00	0,00	0,00
<b>TOTALE MISSIONE 7 - Turismo</b>	<b>0,00</b>	<b>0,00</b>	<b>0,00</b>	<b>0,00</b>	<b>0,00</b>	<b>0,00</b>	<b>0,00</b>	<b>0,00</b>	<b>0,00</b>	<b>0,00</b>	<b>0,00</b>
<b>08 MISSIONE 8 - Assetto del territorio ed edilizia abitativa</b>											
01 Urbanistica e assetto del territorio	0,00	15.798,15	0,00	0,00	36.311,91	52.110,06	0,00	0,00	0,00	0,00	0,00
02 Edilizia residenziale pubblica e locale e piani di edilizia economico-popolare	0,00	0,00	0,00	0,00	0,00	0,00	0,00	0,00	0,00	0,00	0,00
<b>TOTALE MISSIONE 8 - Assetto del territorio ed edilizia abitativa</b>	<b>0,00</b>	<b>15.798,15</b>	<b>0,00</b>	<b>0,00</b>	<b>36.311,91</b>	<b>52.110,06</b>	<b>0,00</b>	<b>0,00</b>	<b>0,00</b>	<b>0,00</b>	<b>0,00</b>
<b>09 MISSIONE 9 - Sviluppo sostenibile e tutela del territorio e dell'ambiente</b>											
01 Difesa del suolo	0,00	0,00	0,00	0,00	0,00	0,00	0,00	0,00	0,00	0,00	0,00

Allegato e) al Rendiconto - Spese per macroaggregati

MISSIONI E PROGRAMMI \ MACROAGGREGATI	Tributi in conto capitale a carico dell'ente	Investimenti fissi lordi	Contributi agli investimenti	Trasferimenti in conto capitale	Altre spese in conto capitale	Totale SPESE IN CONTO CAPITALE	Acquisizioni di attività finanziarie	Concessione crediti di breve termine	Concessione crediti di medio - lungo termine	Altre spese per incremento di attività finanziarie	Totale SPESE PER INCREMENTO DI ATTIVITA' FINANZIARIE
	201	202	203	204	205	200	301	302	303	304	300
02 Tutela, valorizzazione e recupero ambientale	0,00	0,00	0,00	0,00	0,00	0,00	0,00	0,00	0,00	0,00	0,00
03 Rifiuti	0,00	0,00	0,00	0,00	0,00	0,00	0,00	0,00	0,00	0,00	0,00
04 Servizio idrico integrato	0,00	0,00	0,00	0,00	0,00	0,00	0,00	0,00	0,00	0,00	0,00
05 Aree protette, parchi naturali, protezione naturalistica e forestazione	0,00	0,00	0,00	0,00	0,00	0,00	0,00	0,00	0,00	0,00	0,00
06 Tutela e valorizzazione delle risorse idriche	0,00	0,00	0,00	0,00	0,00	0,00	0,00	0,00	0,00	0,00	0,00
<b>TOTALE MISSIONE 9 - Sviluppo sostenibile e tutela del territorio e dell'ambiente</b>	<b>0,00</b>	<b>0,00</b>	<b>0,00</b>	<b>0,00</b>	<b>0,00</b>	<b>0,00</b>	<b>0,00</b>	<b>0,00</b>	<b>0,00</b>	<b>0,00</b>	<b>0,00</b>
<b>10 MISSIONE 10 - Trasporti e diritto alla mobilità</b>											
01 Trasporto ferroviario	0,00	0,00	0,00	0,00	0,00	0,00	0,00	0,00	0,00	0,00	0,00
02 Trasporto pubblico locale	0,00	0,00	0,00	0,00	0,00	0,00	0,00	0,00	0,00	0,00	0,00
04 Altre modalità di trasporto	0,00	0,00	0,00	0,00	0,00	0,00	0,00	0,00	0,00	0,00	0,00
05 Viabilità e infrastrutture stradali	0,00	203.181,50	0,00	0,00	0,00	203.181,50	0,00	0,00	0,00	0,00	0,00
<b>TOTALE MISSIONE 10 - Trasporti e diritto alla mobilità</b>	<b>0,00</b>	<b>203.181,50</b>	<b>0,00</b>	<b>0,00</b>	<b>0,00</b>	<b>203.181,50</b>	<b>0,00</b>	<b>0,00</b>	<b>0,00</b>	<b>0,00</b>	<b>0,00</b>
<b>11 MISSIONE 11 - Soccorso civile</b>											
01 Sistema di protezione civile	0,00	0,00	0,00	0,00	0,00	0,00	0,00	0,00	0,00	0,00	0,00
<b>TOTALE MISSIONE 11 - Soccorso civile</b>	<b>0,00</b>	<b>0,00</b>	<b>0,00</b>	<b>0,00</b>	<b>0,00</b>	<b>0,00</b>	<b>0,00</b>	<b>0,00</b>	<b>0,00</b>	<b>0,00</b>	<b>0,00</b>
<b>12 MISSIONE 12 - Diritti sociali, politiche sociali e famiglia</b>											
01 Interventi per l'infanzia e i minori e per asili nido	0,00	0,00	0,00	0,00	0,00	0,00	0,00	0,00	0,00	0,00	0,00
02 Interventi per la disabilità	0,00	0,00	0,00	0,00	0,00	0,00	0,00	0,00	0,00	0,00	0,00
03 Interventi per gli anziani	0,00	0,00	0,00	0,00	0,00	0,00	0,00	0,00	0,00	0,00	0,00
04 Interventi per soggetti a rischio di esclusione sociale	0,00	0,00	0,00	0,00	0,00	0,00	0,00	0,00	0,00	0,00	0,00
05 Interventi per le famiglie	0,00	0,00	0,00	0,00	0,00	0,00	0,00	0,00	0,00	0,00	0,00
06 Interventi per il diritto alla casa	0,00	0,00	0,00	0,00	0,00	0,00	0,00	0,00	0,00	0,00	0,00
07 Programmazione e governo della rete dei servizi socio-sanitari e sociali	0,00	0,00	0,00	0,00	0,00	0,00	0,00	0,00	0,00	0,00	0,00

Allegato e) al Rendiconto - Spese per macroaggregati

MISSIONI E PROGRAMMI \ MACROAGGREGATI	Tributi in conto capitale a carico dell'ente	Investimenti fissi lordi	Contributi agli investimenti	Trasferimenti in conto capitale	Altre spese in conto capitale	Totale SPESE IN CONTO CAPITALE	Acquisizioni di attività finanziarie	Concessione crediti di breve termine	Concessione crediti di medio - lungo termine	Altre spese per incremento di attività finanziarie	Totale SPESE PER INCREMENTO DI ATTIVITA' FINANZIARIE
	201	202	203	204	205	200	301	302	303	304	300
09 Servizio necroscopico e cimiteriale <b>TOTALE MISSIONE 12 - Diritti sociali, politiche sociali e famiglia</b>	0,00 0,00	0,00 0,00	0,00 0,00	0,00 0,00	0,00 0,00	0,00 0,00	0,00 0,00	0,00 0,00	0,00 0,00	0,00 0,00	0,00 0,00
<b>13 MISSIONE 13 - Tutela della salute</b>											
07 Ulteriori spese in materia sanitaria <b>TOTALE MISSIONE 13 - Tutela della salute</b>	0,00 0,00	0,00 0,00	0,00 0,00	0,00 0,00	0,00 0,00	0,00 0,00	0,00 0,00	0,00 0,00	0,00 0,00	0,00 0,00	0,00 0,00
<b>14 MISSIONE 14 - Sviluppo economico e competitività</b>											
01 Industria PMI e Artigianato	0,00	0,00	0,00	0,00	0,00	0,00	0,00	0,00	0,00	0,00	0,00
02 Commercio - reti distributive - tutela dei consumatori	0,00	0,00	0,00	0,00	0,00	0,00	0,00	0,00	0,00	0,00	0,00
03 Ricerca e innovazione	0,00	0,00	0,00	0,00	0,00	0,00	0,00	0,00	0,00	0,00	0,00
04 Reti e altri servizi di pubblica utilità	0,00	0,00	0,00	0,00	0,00	0,00	0,00	0,00	0,00	0,00	0,00
<b>TOTALE MISSIONE 14 - Sviluppo economico e competitività</b>	0,00	0,00	0,00	0,00	0,00	0,00	0,00	0,00	0,00	0,00	0,00
<b>20 MISSIONE 20 - Fondi e accantonamenti</b>											
01 Fondo di riserva	0,00	0,00	0,00	0,00	0,00	0,00	0,00	0,00	0,00	0,00	0,00
02 Fondo crediti di dubbia esigibilità	0,00	0,00	0,00	0,00	0,00	0,00	0,00	0,00	0,00	0,00	0,00
03 Altri fondi	0,00	0,00	0,00	0,00	0,00	0,00	0,00	0,00	0,00	0,00	0,00
<b>TOTALE MISSIONE 20 - Fondi e accantonamenti</b>	0,00	0,00	0,00	0,00	0,00	0,00	0,00	0,00	0,00	0,00	0,00
<b>TOTALE GENERALE DELLE SPESE</b>	0,00	218.979,65	0,00	0,00	36.311,91	255.291,56	0,00	0,00	0,00	0,00	0,00



**PROSPETTO DELLE SPESE DI BILANCIO PER MISSIONI, PROGRAMMI E MACROAGGREGATI**

**SPESE IN CONTO CAPITALE E SPESE PER INCREMENTO DI ATTIVITA' FINANZIARIE**

**PAGAMENTI C/RESIDUI**

**Esercizio finanziario 2019**

MISSIONI E PROGRAMMI \ MACROAGGREGATI	Tributi in conto capitale a carico dell'ente	Investimenti fissi lordi	Contributi agli investimenti	Trasferimenti in conto capitale	Altre spese in conto capitale	Totale SPESE IN CONTO CAPITALE	Acquisizioni di attività finanziarie	Concessione crediti di breve termine	Concessione crediti di medio - lungo termine	Altre spese per incremento di attività finanziarie	Totale SPESE PER INCREMENTO DI ATTIVITA' FINANZIARIE
	201	202	203	204	205	200	301	302	303	304	300
<b>01 MISSIONE 1 - Servizi istituzionali, generali e di gestione</b>											
01 Organi istituzionali	0,00	0,00	0,00	0,00	0,00	0,00	0,00	0,00	0,00	0,00	0,00
02 Segreteria generale	0,00	0,00	0,00	0,00	0,00	0,00	0,00	0,00	0,00	0,00	0,00
03 Gestione economica, finanziaria, programmazione e provveditorato	0,00	0,00	0,00	0,00	0,00	0,00	0,00	0,00	0,00	0,00	0,00
04 Gestione delle entrate tributarie e servizi fiscali	0,00	0,00	0,00	0,00	0,00	0,00	0,00	0,00	0,00	0,00	0,00
05 Gestione dei beni demaniali e patrimoniali	0,00	1.335,09	0,00	0,00	0,00	1.335,09	0,00	0,00	0,00	0,00	0,00
06 Ufficio tecnico	0,00	0,00	0,00	0,00	0,00	0,00	0,00	0,00	0,00	0,00	0,00
07 Elezioni e consultazioni popolari - Anagrafe e stato civile	0,00	0,00	0,00	0,00	0,00	0,00	0,00	0,00	0,00	0,00	0,00
08 Statistica e sistemi informativi	0,00	0,00	0,00	0,00	0,00	0,00	0,00	0,00	0,00	0,00	0,00
10 Risorse umane	0,00	0,00	0,00	0,00	0,00	0,00	0,00	0,00	0,00	0,00	0,00
11 Altri servizi generali	0,00	0,00	0,00	0,00	0,00	0,00	0,00	0,00	0,00	0,00	0,00
<b>TOTALE MISSIONE 1 - Servizi istituzionali, generali e di gestione</b>	<b>0,00</b>	<b>1.335,09</b>	<b>0,00</b>	<b>0,00</b>	<b>0,00</b>	<b>1.335,09</b>	<b>0,00</b>	<b>0,00</b>	<b>0,00</b>	<b>0,00</b>	<b>0,00</b>
<b>03 MISSIONE 3 - Ordine pubblico e sicurezza</b>											
01 Polizia locale e amministrativa	0,00	0,00	0,00	0,00	0,00	0,00	0,00	0,00	0,00	0,00	0,00
<b>TOTALE MISSIONE 3 - Ordine pubblico e sicurezza</b>	<b>0,00</b>	<b>0,00</b>	<b>0,00</b>	<b>0,00</b>	<b>0,00</b>	<b>0,00</b>	<b>0,00</b>	<b>0,00</b>	<b>0,00</b>	<b>0,00</b>	<b>0,00</b>
<b>04 MISSIONE 4 - Istruzione e diritto allo studio</b>											
01 Istruzione prescolastica	0,00	0,00	0,00	0,00	0,00	0,00	0,00	0,00	0,00	0,00	0,00

Allegato e) al Rendiconto - Spese per macroaggregati

MISSIONI E PROGRAMMI \ MACROAGGREGATI	Tributi in conto capitale a carico dell'ente	Investimenti fissi lordi	Contributi agli investimenti	Trasferimenti in conto capitale	Altre spese in conto capitale	Totale SPESE IN CONTO CAPITALE	Acquisizioni di attività finanziarie	Concessione crediti di breve termine	Concessione crediti di medio - lungo termine	Altre spese per incremento di attività finanziarie	Totale SPESE PER INCREMENTO DI ATTIVITA' FINANZIARIE
	201	202	203	204	205	200	301	302	303	304	300
02	0,00	17.386,53	0,00	0,00	0,00	17.386,53	0,00	0,00	0,00	0,00	0,00
04	0,00	0,00	0,00	0,00	0,00	0,00	0,00	0,00	0,00	0,00	0,00
06	0,00	0,00	0,00	0,00	0,00	0,00	0,00	0,00	0,00	0,00	0,00
07	0,00	0,00	0,00	0,00	0,00	0,00	0,00	0,00	0,00	0,00	0,00
<b>TOTALE MISSIONE 4 - Istruzione e diritto allo studio</b>	<b>0,00</b>	<b>17.386,53</b>	<b>0,00</b>	<b>0,00</b>	<b>0,00</b>	<b>17.386,53</b>	<b>0,00</b>	<b>0,00</b>	<b>0,00</b>	<b>0,00</b>	<b>0,00</b>
<b>05 MISSIONE 5 - Tutela e valorizzazione dei beni e attività culturali</b>											
01	0,00	0,00	0,00	0,00	0,00	0,00	0,00	0,00	0,00	0,00	0,00
02	0,00	0,00	0,00	0,00	0,00	0,00	0,00	0,00	0,00	0,00	0,00
<b>TOTALE MISSIONE 5 - Tutela e valorizzazione dei beni e attività culturali</b>	<b>0,00</b>	<b>0,00</b>	<b>0,00</b>	<b>0,00</b>	<b>0,00</b>	<b>0,00</b>	<b>0,00</b>	<b>0,00</b>	<b>0,00</b>	<b>0,00</b>	<b>0,00</b>
<b>06 MISSIONE 6 - Politiche giovanili, sport e tempo libero</b>											
01	0,00	100.076,34	0,00	0,00	0,00	100.076,34	0,00	0,00	0,00	0,00	0,00
02	0,00	0,00	0,00	0,00	0,00	0,00	0,00	0,00	0,00	0,00	0,00
<b>TOTALE MISSIONE 6 - Politiche giovanili, sport e tempo libero</b>	<b>0,00</b>	<b>100.076,34</b>	<b>0,00</b>	<b>0,00</b>	<b>0,00</b>	<b>100.076,34</b>	<b>0,00</b>	<b>0,00</b>	<b>0,00</b>	<b>0,00</b>	<b>0,00</b>
<b>07 MISSIONE 7 - Turismo</b>											
01	0,00	0,00	0,00	0,00	0,00	0,00	0,00	0,00	0,00	0,00	0,00
<b>TOTALE MISSIONE 7 - Turismo</b>	<b>0,00</b>	<b>0,00</b>	<b>0,00</b>	<b>0,00</b>	<b>0,00</b>	<b>0,00</b>	<b>0,00</b>	<b>0,00</b>	<b>0,00</b>	<b>0,00</b>	<b>0,00</b>
<b>08 MISSIONE 8 - Assetto del territorio ed edilizia abitativa</b>											
01	0,00	6.122,30	0,00	0,00	0,00	6.122,30	0,00	0,00	0,00	0,00	0,00
02	0,00	1.013.557,59	0,00	0,00	0,00	1.013.557,59	0,00	0,00	0,00	0,00	0,00
<b>TOTALE MISSIONE 8 - Assetto del territorio ed edilizia abitativa</b>	<b>0,00</b>	<b>1.019.679,89</b>	<b>0,00</b>	<b>0,00</b>	<b>0,00</b>	<b>1.019.679,89</b>	<b>0,00</b>	<b>0,00</b>	<b>0,00</b>	<b>0,00</b>	<b>0,00</b>
<b>09 MISSIONE 9 - Sviluppo sostenibile e tutela del territorio e dell'ambiente</b>											
01	0,00	0,00	0,00	0,00	0,00	0,00	0,00	0,00	0,00	0,00	0,00
<b>Difesa del suolo</b>	<b>0,00</b>	<b>0,00</b>	<b>0,00</b>	<b>0,00</b>	<b>0,00</b>	<b>0,00</b>	<b>0,00</b>	<b>0,00</b>	<b>0,00</b>	<b>0,00</b>	<b>0,00</b>

Allegato e) al Rendiconto - Spese per macroaggregati

MISSIONI E PROGRAMMI \ MACROAGGREGATI	Tributi in conto capitale a carico dell'ente	Investimenti fissi lordi	Contributi agli investimenti	Trasferimenti in conto capitale	Altre spese in conto capitale	Totale SPESE IN CONTO CAPITALE	Acquisizioni di attività finanziarie	Concessione crediti di breve termine	Concessione crediti di medio - lungo termine	Altre spese per incremento di attività finanziarie	Totale SPESE PER INCREMENTO DI ATTIVITA' FINANZIARIE
	201	202	203	204	205	200	301	302	303	304	300
02 Tutela, valorizzazione e recupero ambientale	0,00	0,00	0,00	0,00	0,00	0,00	0,00	0,00	0,00	0,00	0,00
03 Rifiuti	0,00	0,00	0,00	0,00	0,00	0,00	0,00	0,00	0,00	0,00	0,00
04 Servizio idrico integrato	0,00	0,00	0,00	0,00	0,00	0,00	0,00	0,00	0,00	0,00	0,00
05 Aree protette, parchi naturali, protezione naturalistica e forestazione	0,00	0,00	0,00	0,00	0,00	0,00	0,00	0,00	0,00	0,00	0,00
06 Tutela e valorizzazione delle risorse idriche	0,00	0,00	0,00	0,00	0,00	0,00	0,00	0,00	0,00	0,00	0,00
<b>TOTALE MISSIONE 9 - Sviluppo sostenibile e tutela del territorio e dell'ambiente</b>	<b>0,00</b>	<b>0,00</b>	<b>0,00</b>	<b>0,00</b>	<b>0,00</b>	<b>0,00</b>	<b>0,00</b>	<b>0,00</b>	<b>0,00</b>	<b>0,00</b>	<b>0,00</b>
<b>10 MISSIONE 10 - Trasporti e diritto alla mobilità</b>											
01 Trasporto ferroviario	0,00	0,00	0,00	0,00	0,00	0,00	0,00	0,00	0,00	0,00	0,00
02 Trasporto pubblico locale	0,00	0,00	0,00	0,00	0,00	0,00	0,00	0,00	0,00	0,00	0,00
04 Altre modalità di trasporto	0,00	0,00	0,00	0,00	0,00	0,00	0,00	0,00	0,00	0,00	0,00
05 Viabilità e infrastrutture stradali	0,00	106.870,07	0,00	0,00	0,00	106.870,07	0,00	0,00	0,00	0,00	0,00
<b>TOTALE MISSIONE 10 - Trasporti e diritto alla mobilità</b>	<b>0,00</b>	<b>106.870,07</b>	<b>0,00</b>	<b>0,00</b>	<b>0,00</b>	<b>106.870,07</b>	<b>0,00</b>	<b>0,00</b>	<b>0,00</b>	<b>0,00</b>	<b>0,00</b>
<b>11 MISSIONE 11 - Soccorso civile</b>											
01 Sistema di protezione civile	0,00	85.249,54	0,00	0,00	0,00	85.249,54	0,00	0,00	0,00	0,00	0,00
<b>TOTALE MISSIONE 11 - Soccorso civile</b>	<b>0,00</b>	<b>85.249,54</b>	<b>0,00</b>	<b>0,00</b>	<b>0,00</b>	<b>85.249,54</b>	<b>0,00</b>	<b>0,00</b>	<b>0,00</b>	<b>0,00</b>	<b>0,00</b>
<b>12 MISSIONE 12 - Diritti sociali, politiche sociali e famiglia</b>											
01 Interventi per l'infanzia e i minori e per asili nido	0,00	0,00	0,00	0,00	0,00	0,00	0,00	0,00	0,00	0,00	0,00
02 Interventi per la disabilità	0,00	0,00	0,00	0,00	0,00	0,00	0,00	0,00	0,00	0,00	0,00
03 Interventi per gli anziani	0,00	0,00	0,00	0,00	0,00	0,00	0,00	0,00	0,00	0,00	0,00
04 Interventi per soggetti a rischio di esclusione sociale	0,00	0,00	0,00	0,00	0,00	0,00	0,00	0,00	0,00	0,00	0,00
05 Interventi per le famiglie	0,00	0,00	0,00	0,00	0,00	0,00	0,00	0,00	0,00	0,00	0,00
06 Interventi per il diritto alla casa	0,00	0,00	0,00	0,00	0,00	0,00	0,00	0,00	0,00	0,00	0,00
07 Programmazione e governo della rete dei servizi socio-sanitari e sociali	0,00	0,00	0,00	0,00	0,00	0,00	0,00	0,00	0,00	0,00	0,00

Allegato e) al Rendiconto - Spese per macroaggregati

MISSIONI E PROGRAMMI \ MACROAGGREGATI	Tributi in conto capitale a carico dell'ente	Investimenti fissi lordi	Contributi agli investimenti	Trasferimenti in conto capitale	Altre spese in conto capitale	Totale SPESE IN CONTO CAPITALE	Acquisizioni di attività finanziarie	Concessione crediti di breve termine	Concessione crediti di medio - lungo termine	Altre spese per incremento di attività finanziarie	Totale SPESE PER INCREMENTO DI ATTIVITA' FINANZIARIE
	201	202	203	204	205	200	301	302	303	304	300
09 Servizio necroscopico e cimiteriale <b>TOTALE MISSIONE 12 - Diritti sociali, politiche sociali e famiglia</b>	0,00 0,00	0,00 0,00	0,00 0,00	0,00 0,00	0,00 0,00	0,00 0,00	0,00 0,00	0,00 0,00	0,00 0,00	0,00 0,00	0,00 0,00
13 <b>MISSIONE 13 - Tutela della salute</b>											
07 Ulteriori spese in materia sanitaria <b>TOTALE MISSIONE 13 - Tutela della salute</b>	0,00 0,00	0,00 0,00	0,00 0,00	0,00 0,00	0,00 0,00	0,00 0,00	0,00 0,00	0,00 0,00	0,00 0,00	0,00 0,00	0,00 0,00
14 <b>MISSIONE 14 - Sviluppo economico e competitività</b>											
01 Industria PMI e Artigianato	0,00	0,00	0,00	0,00	0,00	0,00	0,00	0,00	0,00	0,00	0,00
02 Commercio - reti distributive - tutela dei consumatori	0,00	0,00	0,00	0,00	0,00	0,00	0,00	0,00	0,00	0,00	0,00
03 Ricerca e innovazione	0,00	0,00	0,00	0,00	0,00	0,00	0,00	0,00	0,00	0,00	0,00
04 Reti e altri servizi di pubblica utilità	0,00	0,00	0,00	0,00	0,00	0,00	0,00	0,00	0,00	0,00	0,00
<b>TOTALE MISSIONE 14 - Sviluppo economico e competitività</b>	0,00	0,00	0,00	0,00	0,00	0,00	0,00	0,00	0,00	0,00	0,00
20 <b>MISSIONE 20 - Fondi e accantonamenti</b>											
01 Fondo di riserva	0,00	0,00	0,00	0,00	0,00	0,00	0,00	0,00	0,00	0,00	0,00
02 Fondo crediti di dubbia esigibilità	0,00	0,00	0,00	0,00	0,00	0,00	0,00	0,00	0,00	0,00	0,00
03 Altri fondi	0,00	0,00	0,00	0,00	0,00	0,00	0,00	0,00	0,00	0,00	0,00
<b>TOTALE MISSIONE 20 - Fondi e accantonamenti</b>	0,00	0,00	0,00	0,00	0,00	0,00	0,00	0,00	0,00	0,00	0,00
<b>TOTALE GENERALE DELLE SPESE</b>	0,00	1.330.597,46	0,00	0,00	0,00	1.330.597,46	0,00	0,00	0,00	0,00	0,00

**PROSPETTO DELLE SPESE DI BILANCIO PER MISSIONI, PROGRAMMI E MACROAGGREGATI**

**SPESE PER RIMBORSO DI PRESTITI - IMPEGNI**  
**Esercizio finanziario 2019**

	MISSIONI E PROGRAMMI \ MACROAGGREGATI	Rimborso di titoli obbligazionari	Rimborso prestiti a breve termine	Rimborso mutui e altri finanziamenti a medio lungo termine	Rimborso di altre forme di indebitamento	Fondi per rimborso prestiti	Totale
		401	402	403	404	405	400
<b>20</b>	<b>MISSIONE 20 - Fondi e accantonamenti</b>						
03	Altri fondi	0,00	0,00	0,00	0,00	0,00	0,00
	<b>TOTALE MISSIONE 20 - Fondi e accantonamenti</b>	<b>0,00</b>	<b>0,00</b>	<b>0,00</b>	<b>0,00</b>	<b>0,00</b>	<b>0,00</b>
<b>50</b>	<b>MISSIONE 50 - Debito pubblico</b>						
02	Quota capitale ammortamento mutui e prestiti obbligazionari	0,00	0,00	511.751,71	0,00	0,00	511.751,71
	<b>TOTALE MISSIONE 50 - Debito pubblico</b>	<b>0,00</b>	<b>0,00</b>	<b>511.751,71</b>	<b>0,00</b>	<b>0,00</b>	<b>511.751,71</b>
	<b>TOTALE MACROAGGREGATI</b>	<b>0,00</b>	<b>0,00</b>	<b>511.751,71</b>	<b>0,00</b>	<b>0,00</b>	<b>511.751,71</b>

**PROSPETTO DELLE SPESE DI BILANCIO PER MISSIONI, PROGRAMMI E MACROAGGREGATI**

**SPESE PER SERVIZI PER CONTO TERZI E PARTITE DI GIRO - IMPEGNI**

**Esercizio finanziario 2019**

	MISSIONI E PROGRAMMI \ MACROAGGREGATI	Uscite per partite di giro	Uscite per conto terzi	Totale
		701	702	700
<b>99</b>	<b>MISSIONE 99 - Servizi per conto terzi</b>			
01	Servizi per conto terzi e Partite di giro	3.971.951,18	1.498.723,26	5.470.674,44
02	Anticipazioni per il finanziamento del sistema sanitario nazionale	0,00	0,00	0,00
	<b>TOTALE MISSIONE 99 - Servizi per conto terzi</b>	<b>3.971.951,18</b>	<b>1.498.723,26</b>	<b>5.470.674,44</b>
	<b>TOTALE MACROAGGREGATI</b>	<b>3.971.951,18</b>	<b>1.498.723,26</b>	<b>5.470.674,44</b>

**RIEPILOGO SPESE PER TITOLI E MACROAGGREGATI**

**IMPEGNI**

TITOLI E MACROAGGREGATI DI SPESA		Totale	di cui non ricorrenti
	<b>SPESE CORRENTI</b>		
101	Redditi da lavoro dipendente	2.018.400,13	2.018.400,13
102	Imposte e tasse a carico dell'ente	118.763,27	118.763,27
103	Acquisto di beni e servizi	4.524.070,31	4.524.070,31
104	Trasferimenti correnti	571.649,92	571.649,92
107	Interessi passivi	703.621,62	703.621,62
108	Altre spese per redditi da capitale	0,00	0,00
109	Rimborsi e poste correttive delle entrate	0,00	0,00
110	Altre spese correnti	503.838,95	503.838,95
<b>100</b>	<b>TOTALE TITOLO 1</b>	<b>8.440.344,20</b>	<b>8.440.344,20</b>
	<b>SPESE IN CONTO CAPITALE</b>		
201	Tributi in conto capitale a carico dell'ente	0,00	0,00
202	Investimenti fissi lordi	402.228,39	402.228,39
203	Contributi agli investimenti	0,00	0,00
204	Altri trasferimenti in conto capitale	0,00	0,00
205	Altre spese in conto capitale	97.394,07	97.394,07
<b>200</b>	<b>TOTALE TITOLO 2</b>	<b>499.622,46</b>	<b>499.622,46</b>
	<b>SPESE PER INCREMENTO DI ATTIVITÀ FINANZIARIE</b>		
301	Acquisizioni di attività finanziarie	0,00	0,00
304	Altre spese per incremento di attività finanziarie	0,00	0,00
<b>300</b>	<b>TOTALE TITOLO 3</b>	<b>0,00</b>	<b>0,00</b>
403	<b>RIMBORSO DI PRESTITI</b> Rimborso mutui e altri finanziamenti a medio lungo termine	511.751,71	511.751,71

Allegato e) al Rendiconto - Spese per macroaggregati

TITOLI E MACROAGGREGATI DI SPESA		Totale	di cui non ricorrenti
400	<b>TOTALE TITOLO 4</b>	511.751,71	511.751,71
501	<b>CHIUSURA ANTICIPAZIONI DA ISTITUTO TESORIERE/CASSIERE</b>	9.052.101,09	9.052.101,09
500	Chiusura Anticipazioni ricevute da istituto tesoriere/cassiere <b>TOTALE TITOLO 5</b>	<b>9.052.101,09</b>	<b>9.052.101,09</b>
701	<b>SPESE PER CONTO TERZI E PARTITE DI GIRO</b>	3.971.951,18	3.971.951,18
702	Uscite per partite di giro	1.498.723,26	1.498.723,26
700	Uscite per conto terzi <b>TOTALE TITOLO 7</b>	<b>5.470.674,44</b>	<b>5.470.674,44</b>
<b>TOTALE IMPEGNI</b>		<b>23.974.493,90</b>	<b>23.974.493,90</b>



**ACCERTAMENTI ASSUNTI NELL'ESERCIZIO DI RIFERIMENTO E NEGLI ESERCIZI PRECEDENTI IMPUTATI ALL'ANNO SUCCESSIVO CUI SI RIFERISCE IL RENDICONTO E SEGUENTI**

	TITOLI E TIPOLOGIE DI ENTRATA	Anno 2020		Anno 2021		Anni successivi
		Previsioni di competenza del bilancio pluriennale	Accertamenti	Previsioni di competenza del bilancio pluriennale	Accertamenti	
	<b>TITOLO 1 - Entrate correnti di natura tributaria, contributiva e perequativa</b>					
10101	Imposte, tasse e proventi assimilati	3.780.000,00	0,00	3.780.000,00	0,00	0,00
10104	Compartecipazioni di tributi	2.426.795,98	0,00	2.426.795,98	0,00	0,00
10301	Fondi perequativi da Amministrazioni Centrali	1.632.813,10	0,00	1.632.813,10	0,00	0,00
	<b>TOTALE TITOLO 1</b>	<b>7.839.609,08</b>	<b>0,00</b>	<b>7.839.609,08</b>	<b>0,00</b>	<b>0,00</b>
	<b>TITOLO 2 - Trasferimenti correnti</b>					
20101	Trasferimenti correnti da Amministrazioni pubbliche	597.177,00	0,00	597.177,00	0,00	0,00
20102	Trasferimenti correnti da Famiglie	3.000,00	0,00	3.000,00	0,00	0,00
	<b>TOTALE TITOLO 2</b>	<b>600.177,00</b>	<b>0,00</b>	<b>600.177,00</b>	<b>0,00</b>	<b>0,00</b>
	<b>TITOLO 3 - Entrate extratributarie</b>					
30100	Vendita di beni e servizi e proventi derivanti dalla gestione dei beni	1.460.071,50	0,00	1.460.071,50	0,00	0,00
30200	Proventi derivanti dall'attività di controllo e repressione delle irregolarità e degli illeciti	96.000,00	0,00	96.000,00	0,00	0,00
30300	Interessi attivi	12.000,00	0,00	12.000,00	0,00	0,00
30400	Altre entrate da redditi da capitale	75.000,00	0,00	75.000,00	0,00	0,00
30500	Rimborzi e altre entrate correnti	978.979,65	0,00	978.979,65	0,00	0,00
	<b>TOTALE TITOLO 3</b>	<b>2.622.051,15</b>	<b>0,00</b>	<b>2.622.051,15</b>	<b>0,00</b>	<b>0,00</b>
	<b>TITOLO 4 - Entrate in conto capitale</b>					
40200	Contributi agli investimenti	21.792.635,82	0,00	1.799.526,45	0,00	0,00
40400	Entrate da alienazione di beni materiali e immateriali	100.000,00	0,00	100.000,00	0,00	0,00
40500	Altre entrate in conto capitale	430.000,19	0,00	430.000,19	0,00	0,00
	<b>TOTALE TITOLO 4</b>	<b>22.322.636,01</b>	<b>0,00</b>	<b>2.329.526,64</b>	<b>0,00</b>	<b>0,00</b>
	<b>TITOLO 5 - Entrate da riduzione di attività finanziarie</b>					
50300	Riscossione crediti di medio-lungo termine	0,00	0,00	0,00	0,00	0,00

	TITOLI E TIPOLOGIE DI ENTRATA	Anno 2020		Anno 2021		Anni successivi
		Previsioni di competenza del bilancio pluriennale	Accertamenti	Previsioni di competenza del bilancio pluriennale	Accertamenti	
50400	Altre entrate per riduzione di attività finanziarie	0,00	0,00	0,00	0,00	0,00
	<b>TOTALE TITOLO 5</b>	<b>0,00</b>	<b>0,00</b>	<b>0,00</b>	<b>0,00</b>	<b>0,00</b>
	<b>TITOLO 6 - Accensione di prestiti</b>					
60200	Accensione Prestiti a breve termine	0,00	0,00	0,00	0,00	0,00
60300	Accensione Mutui e altri finanziamenti a medio lungo termine	0,00	0,00	0,00	0,00	0,00
	<b>TOTALE TITOLO 6</b>	<b>0,00</b>	<b>0,00</b>	<b>0,00</b>	<b>0,00</b>	<b>0,00</b>
	<b>TITOLO 9 - Entrate per conto di terzi e partite di giro</b>					
90100	Entrate per partite di giro	21.640.000,00	0,00	21.640.000,00	0,00	0,00
90200	Entrate per conto terzi	3.250.000,00	0,00	3.250.000,00	0,00	0,00
	<b>TOTALE TITOLO 9</b>	<b>24.890.000,00</b>	<b>0,00</b>	<b>24.890.000,00</b>	<b>0,00</b>	<b>0,00</b>
	<b>TOTALE ACCERTAMENTI</b>	<b>58.274.473,24</b>	<b>0,00</b>	<b>38.281.363,87</b>	<b>0,00</b>	<b>0,00</b>

**IMPEGNI ASSUNTI NELL'ESERCIZIO DI RIFERIMENTO E NEGLI ESERCIZI PRECEDENTI IMPUTATI  
ALL'ANNO SUCCESSIVO CUI SI RIFERISCE IL RENDICONTO E SEGUENTI**

	Anno 2020		Anno 2021		Anni successivi
	Previsioni di competenza del bilancio pluriennale	Impegni	Previsioni di competenza del bilancio pluriennale	Impegni	
	<b>TITOLI E MACROAGGREGATI DI SPESA</b>				
	<b>TITOLO 1 - Spese correnti</b>				
101	2.301.884,63	25.908,21	2.301.884,63	0,00	0,00
102	213.425,27	1.900,00	213.425,27	0,00	0,00
103	5.035.850,01	19.886,00	4.891.874,01	5.978,00	0,00
104	951.989,25	0,00	951.989,25	0,00	0,00
107	711.579,42	0,00	711.579,42	0,00	0,00
108	0,00	0,00	0,00	0,00	0,00
109	2.000,00	0,00	2.000,00	0,00	0,00
1010	1.728.887,53	0,00	1.872.863,53	0,00	0,00
	<b>10.945.516,11</b>	<b>47.694,21</b>	<b>10.945.516,11</b>	<b>5.978,00</b>	<b>0,00</b>
	<b>TITOLO 2 - Spese in conto capitale</b>				
201	0,00	0,00	0,00	0,00	0,00
202	21.892.635,82	46.845,00	1.899.526,45	0,00	0,00
203	0,00	0,00	0,00	0,00	0,00
204	0,00	0,00	0,00	0,00	0,00
205	0,00	92.605,93	0,00	0,00	0,00
	<b>21.892.635,82</b>	<b>139.450,93</b>	<b>1.899.526,45</b>	<b>0,00</b>	<b>0,00</b>
	<b>TITOLO 3 - Spese per incremento di attività finanziarie</b>				
301	0,00	0,00	0,00	0,00	0,00
304	0,00	0,00	0,00	0,00	0,00
	<b>0,00</b>	<b>0,00</b>	<b>0,00</b>	<b>0,00</b>	<b>0,00</b>
	<b>TITOLO 4 - Rimborso di prestiti</b>				
403	546.221,31	0,00	546.221,31	0,00	0,00
	<b>546.221,31</b>	<b>0,00</b>	<b>546.221,31</b>	<b>0,00</b>	<b>0,00</b>

Allegato g) al Rendiconto - Impegni pluriennali

	TITOLI E MACROAGGREGATI DI SPESA	Anno 2020		Anno 2021		Anni successivi
		Previsioni di competenza del bilancio pluriennale	Impegni	Previsioni di competenza del bilancio pluriennale	Impegni	
501	<b>TITOLO 5 - Chiusura Anticipazioni da istituto tesoriere/cassiere</b> Chiusura Anticipazioni ricevute da istituto tesoriere/cassiere <b>TOTALE TITOLO 5</b>	10.000.000,00 <b>10.000.000,00</b>	0,00 <b>0,00</b>	10.000.000,00 <b>10.000.000,00</b>	0,00 <b>0,00</b>	0,00 <b>0,00</b>
701 702	<b>TITOLO 7 - Spese per conto terzi e partite di giro</b> Uscite per partite di giro Uscite per conto terzi <b>TOTALE TITOLO 7</b>	21.640.000,00 3.250.000,00 <b>24.890.000,00</b>	0,00 0,00 <b>0,00</b>	21.640.000,00 3.250.000,00 <b>24.890.000,00</b>	0,00 0,00 <b>0,00</b>	0,00 0,00 <b>0,00</b>
	<b>TOTALE IMPEGNI</b>	<b>68.274.473,24</b>	<b>187.145,14</b>	<b>48.281.363,87</b>	<b>5.978,00</b>	<b>0,00</b>

## PROSPETTO DEI COSTI PER MISSIONE

Conto del CONTO ECONOMICO	Importi
<p><b>MISSIONE 1 - SERVIZI ISTITUZIONALI, GENERALI E DI GESTIONE</b></p> <p>B) COMPONENTI NEGATIVI DELLA GESTIONE</p> <p>9) Acquisto di materie prime e/o beni di consumo</p> <p>10) Prestazioni di servizi</p> <p>11) Utilizzo beni di terzi</p> <p>12) Trasferimenti e contributi</p> <p>    a) Trasferimenti correnti</p> <p>13) Personale</p> <p>18) Oneri diversi di gestione</p> <p>C) PROVENTI ED ONERI FINANZIARI</p> <p>21) Interessi ed altri oneri finanziari</p> <p>    a) Interessi passivi</p> <p>E) PROVENTI ED ONERI STRAORDINARI</p> <p>26) Imposte (*)</p> <p style="text-align: right;"><b>TOTALE MISSIONE 1</b></p>	<p>19.529,72</p> <p>731.455,70</p> <p>37.253,30</p> <p>49.554,00</p> <p>1.139.668,19</p> <p>220.321,60</p> <p>223.593,05</p> <p>58.304,19</p> <p><b>2.479.679,75</b></p>
<p><b>MISSIONE 3 - ORDINE PUBBLICO E SICUREZZA</b></p> <p>B) COMPONENTI NEGATIVI DELLA GESTIONE</p> <p>9) Acquisto di materie prime e/o beni di consumo</p> <p>10) Prestazioni di servizi</p> <p>13) Personale</p> <p>18) Oneri diversi di gestione</p> <p>E) PROVENTI ED ONERI STRAORDINARI</p> <p>26) Imposte (*)</p> <p style="text-align: right;"><b>TOTALE MISSIONE 3</b></p>	<p>128.079,26</p> <p>145.648,45</p> <p>347.521,52</p> <p>3.856,50</p> <p>23.216,99</p> <p><b>648.322,72</b></p>
<p><b>MISSIONE 4 - ISTRUZIONE E DIRITTO ALLO STUDIO</b></p> <p>B) COMPONENTI NEGATIVI DELLA GESTIONE</p>	

Conto del CONTO ECONOMICO	Importi
9) Acquisto di materie prime e/o beni di consumo	23.909,50
10) Prestazioni di servizi	477.710,75
12) Trasferimenti e contributi	
a) Trasferimenti correnti	13.437,76
13) Personale	94.353,42
C) PROVENTI ED ONERI FINANZIARI	
21) Interessi ed altri oneri finanziari	115.170,43
a) Interessi passivi	2.041,05
E) PROVENTI ED ONERI STRAORDINARI	
26) Imposte (*)	726.622,91
<b>TOTALE MISSIONE 4</b>	
<b>MISSIONE 5 - TUTELA E VALORIZZAZIONE DEI BENI E ATTIVITÀ CULTURALI</b>	
B) COMPONENTI NEGATIVI DELLA GESTIONE	
10) Prestazioni di servizi	56.922,12
12) Trasferimenti e contributi	
a) Trasferimenti correnti	13.900,00
<b>TOTALE MISSIONE 5</b>	70.822,12
<b>MISSIONE 6 - POLITICHE GIOVANILI, SPORT E TEMPO LIBERO</b>	
B) COMPONENTI NEGATIVI DELLA GESTIONE	
10) Prestazioni di servizi	15.000,00
C) PROVENTI ED ONERI FINANZIARI	
21) Interessi ed altri oneri finanziari	55.858,68
a) Interessi passivi	70.858,68
<b>TOTALE MISSIONE 6</b>	
<b>MISSIONE 8 - ASSETTO DEL TERRITORIO ED EDILIZIA ABITATIVA</b>	
B) COMPONENTI NEGATIVI DELLA GESTIONE	
9) Acquisto di materie prime e/o beni di consumo	60,00
10) Prestazioni di servizi	1.000,00
12) Trasferimenti e contributi	
b) Contributi agli investimenti ad altre Amministrazioni pubb.	97.394,07
13) Personale	178.887,13

Conto del CONTO ECONOMICO		Importi
16) Oneri diversi di gestione		273.371,20
C) PROVENTI ED ONERI FINANZIARI		
21) Interessi ed altri oneri finanziari		
a) Interessi passivi		54.576,08
E) PROVENTI ED ONERI STRAORDINARI		4.913,42
26) Imposte (*)		610.201,90
<b>TOTALE MISSIONE 8</b>		
<b>MISSIONE 9 - SVILUPPO SOSTENIBILE E TUTELA DEL TERRITORIO E DELL'AMBIENTE</b>		
B) COMPONENTI NEGATIVI DELLA GESTIONE		
9) Acquisto di materie prime e/o beni di consumo		5.315,37
10) Prestazioni di servizi		2.158.135,74
11) Utilizzo beni di terzi		2.509,68
12) Trasferimenti e contributi		
a) Trasferimenti correnti		128.031,71
13) Personale		78.584,30
C) PROVENTI ED ONERI FINANZIARI		
21) Interessi ed altri oneri finanziari		
a) Interessi passivi		30.243,65
E) PROVENTI ED ONERI STRAORDINARI		974,67
26) Imposte (*)		2.403.795,12
<b>TOTALE MISSIONE 9</b>		
<b>MISSIONE 10 - TRASPORTI E DIRITTO ALLA MOBILITÀ</b>		
B) COMPONENTI NEGATIVI DELLA GESTIONE		
9) Acquisto di materie prime e/o beni di consumo		2.701,00
10) Prestazioni di servizi		519.082,05
12) Trasferimenti e contributi		
a) Trasferimenti correnti		24.149,90
13) Personale		77.200,00
18) Oneri diversi di gestione		25.613,62
C) PROVENTI ED ONERI FINANZIARI		
21) Interessi ed altri oneri finanziari		
a) Interessi passivi		191.662,03
E) PROVENTI ED ONERI STRAORDINARI		

Conto del CONTO ECONOMICO		Importi
26) Imposte (*)		5.500,00
<b>TOTALE MISSIONE 10</b>		<b>845.908,60</b>
<b>MISSIONE 11 - SOCCORSO CIVILE</b>		
B) COMPONENTI NEGATIVI DELLA GESTIONE		
9) Acquisto di materie prime e/o beni di consumo		4.187,52
10) Prestazioni di servizi		11.971,41
18) Oneri diversi di gestione		1.005,13
<b>TOTALE MISSIONE 11</b>		<b>17.164,06</b>
<b>MISSIONE 12 - DIRITTI SOCIALI, POLITICHE SOCIALI E FAMIGLIA</b>		
B) COMPONENTI NEGATIVI DELLA GESTIONE		
9) Acquisto di materie prime e/o beni di consumo		6.766,35
10) Prestazioni di servizi		11.815,81
11) Utilizzo beni di terzi		575,00
12) Trasferimenti e contributi		
a) Trasferimenti correnti		342.576,55
13) Personale		101.203,11
18) Oneri diversi di gestione		500,00
C) PROVENTI ED ONERI FINANZIARI		
21) Interessi ed altri oneri finanziari		3.730,40
a) Interessi passivi		2.983,85
E) PROVENTI ED ONERI STRAORDINARI		
26) Imposte (*)		470.151,07
<b>TOTALE MISSIONE 12</b>		
<b>MISSIONE 13 - TUTELA DELLA SALUTE</b>		
B) COMPONENTI NEGATIVI DELLA GESTIONE		
9) Acquisto di materie prime e/o beni di consumo		3.600,00
<b>TOTALE MISSIONE 13</b>		<b>3.600,00</b>
<b>MISSIONE 14 - SVILUPPO ECONOMICO E COMPETITIVITÀ</b>		
B) COMPONENTI NEGATIVI DELLA GESTIONE		
10) Prestazioni di servizi		39.119,75



Conto del CONTO ECONOMICO	Importi
13) Personale C) PROVENTI ED ONERI FINANZIARI 21) Interessi ed altri oneri finanziari a) Interessi passivi <b>TOTALE MISSIONE 14</b>	982,46  28.787,30 <b>68.889,51</b>

**TABELLA DEI PARAMETRI OBIETTIVI PER I COMUNI AI FINI DELL'ACCERTAMENTO DELLA CONDIZIONE DI ENTE STRUTTURALMENTE DEFICITARIO**

		Barrare la condizione che ricorre	
P1	Indicatore 1.1 (Incidenza spese rigide - ripiano disavanzo, personale e debito - su entrate correnti) maggiore del 48%	SI	<del>NO</del>
P2	Indicatore 2.8 (Incidenza degli incassi delle entrate proprie sulle previsioni definitive di parte corrente) minore del 22%	<del>SI</del>	NO
P3	Indicatore 3.2 (Anticipazioni chiuse solo contabilmente) maggiore di 0	SI	<del>NO</del>
P4	Indicatore 10.3 (Sostenibilità debiti finanziari) maggiore del 16%	SI	<del>NO</del>
P5	Indicatore 12.4 (Sostenibilità disavanzo effettivamente a carico dell'esercizio) maggiore dell'1,20%	<del>SI</del>	NO
P6	Indicatore 13.1 (Debiti riconosciuti e finanziati) maggiore dell'1%	SI	<del>NO</del>
P7	[Indicatore 13.2 (Debiti in corso di riconoscimento) + Indicatore 13.3 (Debiti riconosciuti e in corso di finanziamento)] maggiore dello 0,60%	SI	<del>NO</del>
P8	Indicatore concernente l'effettiva capacità di riscossione (riferito al totale delle entrate) minore del 47%	SI	<del>NO</del>

Gli enti locali che presentano almeno la metà dei parametri deficitari (la condizione "SI" identifica il parametro deficitario) sono strutturalmente deficitari ai sensi dell'articolo 242, comma 1, Tuel.


Sulla base dei parametri suindicati l'ente è da considerarsi in condizioni strutturalmente deficitarie	SI	<del>NO</del>
--	----	---------------

**IL Responsabile dell'area  
Servizi Finanziari  
Dott. Gianfranco Bassi**



## PROSPETTO DIMOSTRATIVO DEL RISULTATO DI AMMINISTRAZIONE ESERCIZIO 2019

	GESTIONE		
	RESIDUI	COMPETENZA	TOTALE
Fondo cassa al 1° gennaio			0,00
RISCOSSIONI	2.111.118,19	19.930.403,85	22.041.522,04
PAGAMENTI	3.405.542,66	18.635.979,38	22.041.522,04
SALDO DI CASSA AL 31 DICEMBRE	=		0,00
PAGAMENTI per azioni esecutive non regolarizzate al 31 dicembre	-		0,00
FONDO DI CASSA AL 31 DICEMBRE	=		0,00
RESIDUI ATTIVI	14.445.181,60	3.938.828,39	18.384.009,99
<i>di cui derivanti da accertamenti di tributi effettuati sulla base della stima del dipartimento delle finanze</i>	<i>0,00</i>	<i>0,00</i>	<i>0,00</i>
RESIDUI PASSIVI	8.869.104,41	5.338.514,52	14.207.619,33
FONDO PLURIENNALE VINCOLATO PER SPESE CORRENTI	-		41.716,21
FONDO PLURIENNALE VINCOLATO PER SPESE IN CONTO CAPITALE	-		139.450,93
RISULTATO DI AMMINISTRAZIONE AL 31 DICEMBRE 2019 (A)	=		3.995.223,52
Composizione del risultato di amministrazione al 31 dicembre 2019:			
<b>Parte accantonata</b>			
Fondo anticipazioni liquidità			3.895.332,02
Fondo contenzioso			950.000,00
Altri accantonamenti			2.800,00
Fondo crediti dubbia esigibilità			10.652.017,21
		Totale parte accantonata (B)	15.500.149,23

  
 Il Responsabile dell'area  
 Servizi Finanziari  
 Dott. Gianfranco Passi

Allegato a) Risultato di amministrazione

<b>Parte vincolata</b>		
Vincoli derivanti da leggi e dai principi contabili		0,00
Vincoli derivanti da trasferimenti		0,00
Vincoli derivanti dalla contrazione di mutui		0,00
Vincoli formalmente attribuiti dall'ente		0,00
Altri vincoli		0,00
<b>Parte destinata agli investimenti</b>		0,00
	Totale parte vincolata (C)	0,00
	Totale parte destinata agli investimenti (D)	0,00
	Totale parte disponibile (E=A-B-C-D)	-11.504.925,71
	F) di cui Disavanzo da debito autorizzato e non contratto	0,00

Se E è negativo, tale importo è iscritto tra le spese del bilancio di previsione come disavanzo da ripianare

Il Responsabile dell'area  
Servizi Finanziari

Dott. Gianfranco Passi

ALL. C

**Piano degli indicatori di bilancio**  
**Indicatori sintetici**  
**Rendiconto esercizio 2019**

TIPOLOGIA INDICATORE	DEFINIZIONE	VALORE INDICATORE 2019 (percentuale)
<b>1 Rigidità strutturale di bilancio</b>		
1.1 Incidenza spese rigide (ripiano disavanzo, personale e debito) su entrate correnti	[ripiano disavanzo a carico dell'esercizio + Impegni (Macroaggregati 1.1 "Redditi di lavoro dipendente" + pdc 1.02.01.01.000 "IRAP" - FPV entrata concernente il Macroaggregato 1.1 + FPV personale in uscita 1.1 + 1.7 "Interessi passivi" + Titolo 4 Rimborso prestiti)] / Accertamenti primi tre titoli Entrate	38,090
<b>2 Entrate correnti</b>		
2.1 Incidenza degli accertamenti di parte corrente sulle previsioni iniziali di parte corrente	Totale accertamenti primi tre titoli di entrata / Stanziameti iniziali di competenza dei primi tre titoli delle Entrate	79,690
2.2 Incidenza degli accertamenti di parte corrente sulle previsioni definitive di parte corrente	Totale accertamenti primi tre titoli di entrata / Stanziameti definitivi di competenza dei primi tre titoli delle Entrate	79,690
2.3 Incidenza degli accertamenti delle entrate proprie sulle previsioni iniziali di parte corrente	Totale accertamenti (pdc E.1.01.00.00.000 "Tributi" - "Compartecipazioni di tributi" E.1.01.04.00.000 + E.3.00.00.00.000 "Entrate extratributarie") / Stanziameti iniziali di competenza dei primi tre titoli delle Entrate	59,920
2.4 Incidenza degli accertamenti delle entrate proprie sulle previsioni definitive di parte corrente	Totale accertamenti (pdc E.1.01.00.00.000 "Tributi" - "Compartecipazioni di tributi" E.1.01.04.00.000 + E.3.00.00.00.000 "Entrate extratributarie") / Stanziameti definitivi di competenza dei primi tre titoli delle Entrate	59,920
2.5 Incidenza degli incassi correnti sulle previsioni iniziali di parte corrente	Totale incassi c/competenza e c/residui dei primi tre titoli di entrata / Stanziameti iniziali di cassa dei primi tre titoli delle Entrate	34,780
2.6 Incidenza degli incassi correnti sulle previsioni definitive di parte corrente	Totale incassi c/competenza e c/residui primi tre titoli di entrata / Stanziameti definitivi di cassa dei primi tre titoli delle Entrate	22,390
2.7 Incidenza degli incassi delle entrate proprie sulle previsioni iniziali di parte corrente	Totale incassi c/competenza e c/residui (pdc E.1.01.00.00.000 "Tributi" - "Compartecipazioni di tributi" E.1.01.04.00.000 + E.3.00.00.00.000 "Entrate extratributarie") / Stanziameti iniziali di cassa dei primi tre titoli delle Entrate	16,900
2.8 Incidenza degli incassi delle entrate proprie sulle previsioni definitive di parte corrente	Totale incassi c/competenza e c/residui (pdc E.1.01.00.00.000 "Tributi" - "Compartecipazioni di tributi" E.1.01.04.00.000 + E.3.00.00.00.000 "Entrate extratributarie") / Stanziameti definitivi di cassa dei primi tre titoli delle Entrate	10,880
<b>3 Anticipazioni dell'Istituto tesoriere</b>		
3.1 Utilizzo medio Anticipazioni di tesoreria	Sommaria degli utilizzi giornalieri delle anticipazioni nell'esercizio / (365 x max previsto dalla norma)	0,000
3.2 Anticipazioni chiuse solo contabilmente	Anticipazione di tesoreria all'inizio dell'esercizio successivo / max previsto dalla norma	0,000
<b>4 Spese di personale</b>		
4.1 Incidenza della spesa di personale sulla spesa corrente	Impegni (Macroaggregato 1.1 "Redditi di lavoro dipendente" + pdc 1.02.01.01.000 "IRAP" + FPV personale in uscita 1.1 - FPV personale in entrata concernente il Macroaggregato 1.1) / Impegni (Spesa corrente - FCDE corrente + FPV concernente il Macroaggregato 1.1 - FPV di entrata concernente il Macroaggregato 1.1)	28,990

**Piano degli indicatori di bilancio**  
**Indicatori sintetici**  
**Rendiconto esercizio 2019**

TIPOLOGIA INDICATORE	DEFINIZIONE	VALORE INDICATORE 2019 (percentuale)
4.2	<p>Incidenza del salario accessorio ed incentivante rispetto al totale della spesa di personale</p> <p><i>Indica il peso delle componenti afferenti la contrattazione decentrata dell'ente rispetto al totale dei redditi da lavoro</i></p>	9,850
4.3	<p>Incidenza spesa personale flessibile rispetto al totale della spesa di personale</p> <p><i>Indica come gli enti soddisfano le proprie esigenze di risorse umane, mixando le varie alternative contrattuali più rigide (personale dipendente) o meno rigide (forme di lavoro flessibile)</i></p>	1,890
4.4	<p>Spesa di personale procapite            (Indicatore di equilibrio dimensionale in valore assoluto)</p>	0,000
<b>5</b>	<b>Esternalizzazione dei servizi</b>	38,090
5.1	Indicatore di esternalizzazione dei servizi	Impegni (pdc U.1.03.02.15.000 "Contratti di servizio pubblico" + pdc U.1.04.03.01.000 "Trasferimenti correnti a imprese controllate" + pdc U.1.04.03.02.000 "Trasferimenti correnti a altre imprese partecipate") / totale spese impegnate al Titolo I
<b>6</b>	<b>Interessi passivi</b>	7,980
6.1	Incidenza degli interessi passivi sulle entrate correnti	Impegni Macroaggregato 1.7 "Interessi passivi" / Accertamenti primi tre titoli delle Entrate ("Entrate correnti")
6.2	Incidenza degli interessi passivi sulle anticipazioni sul totale della spesa per interessi passivi	Impegni voce del pdc U.1.07.06.04.000 "Interessi passivi su anticipazioni di tesoreria" / Impegni Macroaggregato 1.7 "Interessi passivi"
6.3	Incidenza interessi di mora sul totale della spesa per interessi passivi	Impegni voce del pdc U.1.07.06.02.000 "Interessi di mora" / Impegni Macroaggregato 1.7 "Interessi passivi"
<b>7</b>	<b>Investimenti</b>	4,500
7.1	Incidenza investimenti sul totale della spesa corrente e in conto capitale	Impegni (Macroaggregato 2.2 "Investimenti fissi lordi e acquisto di terreni" + Macroaggregato 2.3 "Contributi agli investimenti") / totale Impegni Tit. I + II
7.2	Investimenti diretti procapite (in valore assoluto)	Impegni per Macroaggregato 2.2 "Investimenti fissi lordi e acquisto di terreni" / popolazione residente al 1° gennaio (al 1° gennaio dell'esercizio di riferimento o, se non disponibile, al 1° gennaio dell'ultimo anno disponibile)
7.3	Contributi agli investimenti procapite (in valore assoluto)	Impegni per Macroaggregato 2.3 "Contributi agli investimenti" / popolazione residente (al 1° gennaio dell'esercizio di riferimento o, se non disponibile, al 1° gennaio dell'ultimo anno disponibile)

**Piano degli indicatori di bilancio**  
**Indicatori sintetici**  
**Rendiconto esercizio 2019**

TIPOLOGIA INDICATORE	DEFINIZIONE	VALORE INDICATORE 2019 (percentuale)
7.4	Investimenti complessivi procapite (in valore assoluto) / popolazione residente (al 1° gennaio dell'esercizio di riferimento o, se non disponibile, al 1° gennaio dell'ultimo anno disponibile)	0,000
7.5	Quota investimenti complessivi finanziati dal risparmio corrente	93,120
7.6	Quota investimenti complessivi finanziati dal saldo positivo delle partite finanziarie	0,000
7.7	Quota investimenti complessivi finanziati da debito	0,000
<b>8</b>	<b>Analisi dei residui</b>	
8.1	Incidenza nuovi residui passivi di parte corrente su stock residui passivi correnti	49,340
8.2	Incidenza nuovi residui passivi in c/capitale su stock residui passivi in conto capitale al 31 dicembre	6,030
8.3	Incidenza nuovi residui passivi per incremento attività finanziarie su stock residui passivi per incremento attività finanziarie al 31 dicembre	0,000
8.4	Incidenza nuovi residui attivi di parte corrente su stock residui attivi di parte corrente	18,760
8.5	Incidenza nuovi residui attivi in c/capitale su stock residui attivi in c/capitale	2,590
8.6	Incidenza nuovi residui attivi per riduzione di attività finanziarie su stock residui attivi per riduzione di attività finanziarie	0,000
<b>9</b>	<b>Smantimento debiti non finanziari</b>	
9.1	Smaltimento debiti commerciali nati nell'esercizio (Macroaggregati 1.3 "Acquisto di beni e servizi" + 2.2 "Investimenti fissi lordi e acquisto di terreni") / Impegni di competenza (Macroaggregati 1.3 "Acquisto di beni e servizi" + 2.2 "Investimenti fissi lordi e acquisto di terreni")	32,080

**Piano degli indicatori di bilancio**  
**Indicatori sintetici**  
**Rendiconto esercizio 2019**

TIPOLOGIA INDICATORE	DEFINIZIONE	VALORE INDICATORE 2019 (percentuale)
9.2 Smatimento debiti commerciali nati negli esercizi precedenti	Pagamenti c/residui (Macroaggregati 1.3 "Acquisto di beni e servizi" + 2.2 "Investimenti fissi lordi e acquisto di terreni") / stock residui al 1° gennaio (Macroaggregati 1.3 "Acquisto di beni e servizi" + 2.2 "Investimenti fissi lordi e acquisto di terreni")	31,130
9.3 Smatimento debiti verso altre amministrazioni pubbliche nati nell'esercizio	Pagamenti di competenza [Trasferimenti correnti a Amministrazioni Pubbliche (U.1.04.01.00.000) + Trasferimenti di tributi (U.1.05.00.00.000) + Fondi perequativi (U.1.06.00.00.000) + Contributi agli investimenti a Amministrazioni pubbliche (U.2.03.01.00.000) + Altri trasferimenti in conto capitale (U.2.04.01.00.000 + U.2.04.11.00.000 + U.2.04.16.00.000 + U.2.04.21.00.000)] / Impegni di competenza [Trasferimenti correnti a Amministrazioni Pubbliche (U.1.04.01.00.000) + Trasferimenti di tributi (U.1.05.00.00.000) + Fondi perequativi (U.1.06.00.00.000) + Contributi agli investimenti a Amministrazioni pubbliche (U.2.03.01.00.000) + Altri trasferimenti in conto capitale (U.2.04.01.00.000 + U.2.04.11.00.000 + U.2.04.16.00.000 + U.2.04.21.00.000)]	1,830
9.4 Smatimento debiti verso altre amministrazioni pubbliche nati negli esercizi precedenti	Pagamenti in c/residui [Trasferimenti correnti a Amministrazioni Pubbliche (U.1.04.01.00.000) + Trasferimenti di tributi (U.1.05.00.00.000) + Fondi perequativi (U.1.06.00.00.000) + Contributi agli investimenti a Amministrazioni pubbliche (U.2.03.01.00.000) + Altri trasferimenti in conto capitale (U.2.04.01.00.000 + U.2.04.11.00.000 + U.2.04.16.00.000 + U.2.04.21.00.000)] / stock residui al 1° gennaio [Trasferimenti correnti a Amministrazioni Pubbliche (U.1.04.01.00.000) + Trasferimenti di tributi (U.1.05.00.00.000) + Fondi perequativi (U.1.06.00.00.000) + Contributi agli investimenti a Amministrazioni pubbliche (U.2.03.01.00.000) + Altri trasferimenti in conto capitale (U.2.04.01.00.000 + U.2.04.11.00.000 + U.2.04.16.00.000 + U.2.04.21.00.000)]	0,670
9.5 Indicatore annuale di tempestività dei pagamenti (di cui al <i>Comma 1, dell'articolo 9, DPCM del 22 settembre 2014</i> )	Giorni effettivi intercorrenti tra la data di scadenza della fattura o richiesta equivalente di pagamento e la data di pagamento ai fornitori moltiplicata per l'importo dovuto, rapportata alla somma degli importi pagati nel periodo di riferimento	0,000
<b>10 Debiti finanziari</b>		
10.1 Incidenza estinzioni anticipate debiti finanziari	Impegni per estinzioni anticipate / Debito da finanziamento al 31 dicembre anno precedente (2)	0,000
10.2 Incidenza estinzioni ordinarie debiti finanziari	(Totale impegni Titolo 4 della spesa - Impegni estinzioni anticipate) / Debito da finanziamento al 31/12 anno precedente (2)	0,000



**Piano degli indicatori di bilancio**  
**Indicatori sintetici**  
**Rendiconto esercizio 2019**

TIPOLOGIA INDICATORE	DEFINIZIONE	VALORE INDICATORE 2019 (percentuale)
10.3 Sostenibilità debiti finanziari	[Impegni (Totale 1.7 "Interessi passivi" – "Interessi di mora" (U.1.07.06.02.000) – "Interessi per anticipazioni prestiti" (U.1.07.06.04.000) + Titolo 4 della spesa – estinzioni anticipate) – (Accertamenti Entrate categoria E.4.02.06.00.000 "Contributi agli investimenti direttamente destinati al rimborso di prestiti da amministrazioni pubbliche") + Trasferimenti in conto capitale per assunzione di debiti dell'amministrazione da parte di amministrazioni pubbliche (E.4.03.01.00.000) + Trasferimenti in conto capitale da parte di amministrazioni pubbliche per cancellazione di debiti dell'amministrazione (E.4.03.04.00.000)] / Accertamenti titoli 1, 2 e 3	12,010
10.4 Indebitamento procapite (in valore assoluto)	Debito di finanziamento al 31/12 (2) / popolazione residente (al 1° gennaio dell'esercizio di riferimento o, se non disponibile, al 1° gennaio dell'ultimo anno disponibile)	0,000
<b>11 Composizione dell'avanzo di amministrazione (4)</b>		
11.1 Incidenza quota libera di parte corrente nell'avanzo	Quota libera di parte corrente dell'avanzo/Avanzo di amministrazione (5)	0,000
11.2 Incidenza quota libera in c/capitale nell'avanzo	Quota libera in conto capitale dell'avanzo/Avanzo di amministrazione (6)	0,000
11.3 Incidenza quota accantonata nell'avanzo	Quota accantonata dell'avanzo/Avanzo di amministrazione (7)	0,000
11.4 Incidenza quota vincolata nell'avanzo	Quota vincolata dell'avanzo/Avanzo di amministrazione (8)	0,000
<b>12 Disavanzo di amministrazione</b>		
12.1 Quota disavanzo ripianato nell'esercizio	Disavanzo di amministrazione esercizio precedente – Disavanzo di amministrazione esercizio in corso / Totale Disavanzo esercizio precedente (3)	-10,980
12.2 Incremento del disavanzo rispetto all'esercizio precedente	Disavanzo di amministrazione esercizio in corso – Disavanzo di amministrazione esercizio precedente / Totale Disavanzo esercizio precedente (3)	10,980
12.3 Sostenibilità patrimoniale del disavanzo	Totale disavanzo di amministrazione (3) / Patrimonio netto (1)	28,590
12.4 Sostenibilità disavanzo effettivamente a carico dell'esercizio	Disavanzo iscritto in spesa del conto del bilancio / Accertamenti dei titoli 1, 2 e 3 delle entrate	126,920
<b>13 Debiti fuori bilancio</b>		
13.1 Debiti riconosciuti e finanziati	Importo Debiti fuori bilancio riconosciuti e finanziati / Totale impegni titolo I e titolo II	0,000
13.2 Debiti in corso di riconoscimento	Importo debiti fuori bilancio in corso di riconoscimento/Totale accertamento entrate dei titoli 1, 2 e 3	0,000
13.3 Debiti riconosciuti e in corso di finanziamento	Importo Debiti fuori bilancio riconosciuti e in corso di finanziamento/Totale accertamento entrate dei titoli 1, 2 e 3	0,000
<b>14 Fondo pluriennale vincolato</b>		

**Piano degli indicatori di bilancio**  
**Indicatori sintetici**  
**Rendiconto esercizio 2019**

TIPOLOGIA INDICATORE	DEFINIZIONE	VALORE INDICATORE 2019 (percentuale)
14.1 Utilizzo del FPV	(Fondo pluriennale vincolato corrente e capitale iscritto in entrata del bilancio - Quota del fondo pluriennale vincolato corrente e capitale non utilizzata nel corso dell'esercizio e rinviata agli esercizi successivi) / Fondo pluriennale vincolato corrente e capitale iscritto in entrata nel bilancio  (Per il FPV riferirsi ai valori riportati nell'allegato del rendiconto concernente il FPV, totale delle colonne a) e c)	0,000
<b>15 Parfite di giro e conto terzi</b>		
15.1 Incidenza partite di giro e conto terzi in entrata	Totale accertamenti Entrate per conto terzi e partite di giro / Totale accertamenti primi tre titoli delle entrate  (al netto dell'anticipazione sanitaria erogata dalla Tesoreria dello Stato e dei movimenti riguardanti la GSA e i conti di tesoreria sanitari e non sanitari)	23,910
15.2 Incidenza partite di giro e conto terzi in uscita	Totale impegni Uscite per conto terzi e partite di giro / Totale impegni del titolo I della spesa  (al netto del rimborso dell'anticipazione sanitaria erogata dalla Tesoreria dello Stato e dei movimenti riguardanti la GSA e i conti di tesoreria sanitari e non sanitari)	24,970

(1) Il Patrimonio Netto è pari alla Lettera A) dello stato patrimoniale passivo. Le Autonomie speciali che adottano il DLgs 118/2011 a decorrere dal 2016 elaborano l'indicatore a decorrere dal 2017.

(2) Il debito da finanziamento è pari alla Lettera D1 dello stato patrimoniale passivo. Le Autonomie speciali che adottano il DLgs 118/2011 a decorrere dal 2016 elaborano l'indicatore a decorrere dal 2017.

(3) Indicatore da rappresentare solo in caso di disavanzo di amministrazione. Il disavanzo di amministrazione è pari alla lettera E dell'allegato al rendiconto riguardante il risultato di amministrazione dell'esercizio di riferimento, al netto del disavanzo da debito autorizzato e non contratto.

(4) Da compilare solo se la voce E dell'allegato al rendiconto concernente il risultato di amministrazione è positivo o pari a 0.

(5) La quota libera di parte corrente del risultato di amministrazione è pari alla voce E riportata nell'allegato a) al rendiconto. Il risultato di amministrazione è pari alla lettera A del predetto allegato a).

(6) La quota libera in c/capitale del risultato di amministrazione è pari alla voce D riportata nell'allegato a) al rendiconto. Il risultato di amministrazione è pari alla lettera A riportata nel predetto allegato a).

(7) La quota accantonata del risultato di amministrazione è pari alla voce B riportata nell'allegato a) al rendiconto. Il risultato di amministrazione è pari alla lettera A del predetto allegato a).

(8) La quota vincolata del risultato di amministrazione è pari alla voce C riportata nell'allegato a) al rendiconto. Il risultato di amministrazione è pari alla lettera A riportata nel predetto allegato a).

(9) Indicare al numeratore solo la quota del finanziamento destinata alla copertura di investimenti, e al denominatore escludere gli investimenti che, nell'esercizio, sono finanziati dal FPV.

**Ente Codice** 000504473  
**Ente Descrizione** COMUNE DI BELLIZZI  
**Categoria** Province - Comuni - Citta' metropolitane - Unioni di Comuni  
**Sotto Categoria** COMUNI  
**Periodo** ANNUALE 2019  
**Prospetto** INCASSI  
**Tipo Report** Semplice  
**Data ultimo aggiornamento** 04-giu-2020  
**Data stampa** 10-giu-2020  
**Importi in EURO**

Il Responsabile dell'area  
Dott. Gianfranco Bassi  
Servizi Finanziari

000504473 - COMUNE DI BELLIZZI

		Importo nel periodo	Importo a tutto il periodo
<b>1.00.00.00.000 Entrate correnti di natura tributaria, contributiva e perequativa</b>		<b>5.921.528,24</b>	<b>5.921.528,24</b>
<b>1.01.00.00.000 Tributi</b>		<b>4.104.140,62</b>	<b>4.104.140,62</b>
<b>1.01.01.00.000 Imposte, tasse e proventi assimilati</b>		<b>2.554.809,82</b>	<b>2.554.809,82</b>
1.01.01.06.001	Imposta municipale propria riscossa a seguito dell'attivita' ordinaria di gestione	1.201.516,14	1.201.516,14
1.01.01.08.001	Imposta comunale sugli immobili (ICI) riscossa a seguito dell'attivita' ordinaria di gestione	47.114,21	47.114,21
1.01.01.08.002	Imposta comunale sugli immobili (ICI) riscossa a seguito di attivita' di verifica e controllo	373.930,72	373.930,72
1.01.01.16.001	Addizionale comunale IRPEF riscossa a seguito dell'attivita' ordinaria di gestione	732.867,04	732.867,04
1.01.01.53.001	Imposta comunale sulla pubblicita' e diritto sulle pubbliche affissioni riscossa a seguito dell'attivita' ordinaria di gestione	66.897,53	66.897,53
1.01.01.98.001	Altre imposte sostitutive n.a.c. riscosse a seguito dell'attivita' ordinaria di gestione	132.484,18	132.484,18
<b>1.01.04.00.000 Compartecipazioni di tributi</b>		<b>1.549.330,80</b>	<b>1.549.330,80</b>
1.01.04.08.001	Tributo provinciale deposito in discarica dei rifiuti solidi	1.549.330,80	1.549.330,80
<b>1.03.00.00.000 Fondi perequativi</b>		<b>1.817.387,62</b>	<b>1.817.387,62</b>
<b>1.03.01.00.000 Fondi perequativi da Amministrazioni Centrali</b>		<b>1.817.387,62</b>	<b>1.817.387,62</b>
1.03.01.01.001	Fondi perequativi dallo Stato	1.817.387,62	1.817.387,62
<b>2.00.00.00.000 Trasferimenti correnti</b>		<b>248.813,77</b>	<b>248.813,77</b>
<b>2.01.00.00.000 Trasferimenti correnti</b>		<b>248.813,77</b>	<b>248.813,77</b>
<b>2.01.01.00.000 Trasferimenti correnti da Amministrazioni pubbliche</b>		<b>248.813,77</b>	<b>248.813,77</b>
2.01.01.01.999	Trasferimenti correnti da altre Amministrazioni Centrali n.a.c.	162.795,39	162.795,39
2.01.01.02.001	Trasferimenti correnti da Regioni e province autonome	86.018,38	86.018,38
<b>3.00.00.00.000 Entrate extratributarie</b>		<b>864.364,27</b>	<b>864.364,27</b>
<b>3.01.00.00.000 Vendita di beni e servizi e proventi derivanti dalla gestione dei beni</b>		<b>522.755,42</b>	<b>522.755,42</b>
<b>3.01.02.00.000 Entrate dalla vendita e dall'erogazione di servizi</b>		<b>379.713,53</b>	<b>379.713,53</b>
3.01.02.01.006	Proventi da impianti sportivi	28.516,41	28.516,41
3.01.02.01.008	Proventi da mense	175.011,87	175.011,87
3.01.02.01.014	Proventi da trasporti funebri, pompe funebri, illuminazione votiva	9.683,00	9.683,00
3.01.02.01.032	Proventi da diritti di segreteria e rogito	5.503,28	5.503,28
3.01.02.01.033	Proventi da rilascio documenti e diritti di cancelleria	8.939,00	8.939,00
3.01.02.01.999	Proventi da servizi n.a.c.	152.059,97	152.059,97
<b>3.01.03.00.000 Proventi derivanti dalla gestione dei beni</b>		<b>143.041,89</b>	<b>143.041,89</b>
3.01.03.01.002	Canone occupazione spazi e aree pubbliche	95.732,45	95.732,45
3.01.03.01.003	Proventi da concessioni su beni	16.871,48	16.871,48
3.01.03.02.002	Locazioni di altri beni immobili	30.437,96	30.437,96
<b>3.02.00.00.000 Proventi derivanti dall'attivita' di controllo e repressione delle irregolarita' e degli illeciti</b>		<b>67.800,00</b>	<b>67.800,00</b>

000504473 - COMUNE DI BELLIZZI

		Importo nel periodo	Importo a tutto il periodo
<b>3.02.03.00.000 Entrate da Imprese derivanti dall'attivita' di controllo e repressione delle irregolarita' e degli illeciti</b>		<b>67.800,00</b>	<b>67.800,00</b>
3.02.03.01.004	Proventi da multe e sanzioni per violazioni delle norme del codice della strada a carico delle imprese	19.000,00	19.000,00
3.02.03.01.999	Proventi da altre multe, ammende, sanzioni e oblazioni a carico delle imprese	48.800,00	48.800,00
<b>3.05.00.00.000 Rimborsi e altre entrate correnti</b>		<b>273.808,85</b>	<b>273.808,85</b>
<b>3.05.02.00.000 Rimborsi in entrata</b>		<b>137.657,52</b>	<b>137.657,52</b>
3.05.02.01.001	Rimborsi ricevuti per spese di personale (comando, distacco, fuori ruolo, convenzioni, ecc.)	123.945,74	123.945,74
3.05.02.03.001	Entrate da rimborsi, recuperi e restituzioni di somme non dovute o incassate in eccesso da Amministrazioni Centrali	13.711,78	13.711,78
<b>3.05.99.00.000 Altre entrate correnti n.a.c.</b>		<b>136.151,33</b>	<b>136.151,33</b>
3.05.99.99.999	Altre entrate correnti n.a.c.	136.151,33	136.151,33
<b>4.00.00.00.000 Entrate in conto capitale</b>		<b>587.253,20</b>	<b>587.253,20</b>
<b>4.02.00.00.000 Contributi agli investimenti</b>		<b>229.181,46</b>	<b>229.181,46</b>
<b>4.02.01.00.000 Contributi agli investimenti da amministrazioni pubbliche</b>		<b>189.703,69</b>	<b>189.703,69</b>
4.02.01.01.001	Contributi agli investimenti da Ministeri	58.869,00	58.869,00
4.02.01.01.999	Contributi agli investimenti da altre Amministrazioni Centrali n.a.c.	130.834,69	130.834,69
<b>4.02.03.00.000 Contributi agli investimenti da Imprese</b>		<b>39.477,77</b>	<b>39.477,77</b>
4.02.03.03.999	Contributi agli investimenti da altre Imprese	39.477,77	39.477,77
<b>4.04.00.00.000 Entrate da alienazione di beni materiali e immateriali</b>		<b>7.135,10</b>	<b>7.135,10</b>
<b>4.04.01.00.000 Alienazione di beni materiali</b>		<b>1.726,97</b>	<b>1.726,97</b>
4.04.01.08.001	Alienazione di Fabbricati ad uso abitativo	1.726,97	1.726,97
<b>4.04.03.00.000 Alienazione di beni immateriali</b>		<b>5.408,13</b>	<b>5.408,13</b>
4.04.03.99.001	Alienazione di altri beni immateriali n.a.c.	5.408,13	5.408,13
<b>4.05.00.00.000 Altre entrate in conto capitale</b>		<b>350.936,64</b>	<b>350.936,64</b>
<b>4.05.01.00.000 Permessi di costruire</b>		<b>350.936,64</b>	<b>350.936,64</b>
4.05.01.01.001	Permessi di costruire	350.936,64	350.936,64
<b>6.00.00.00.000 Accensione Prestiti</b>		<b>1.162.933,89</b>	<b>1.162.933,89</b>
<b>6.03.00.00.000 Accensione mutui e altri finanziamenti a medio lungo termine</b>		<b>1.162.933,89</b>	<b>1.162.933,89</b>
<b>6.03.01.00.000 Finanziamenti a medio lungo termine</b>		<b>1.162.933,89</b>	<b>1.162.933,89</b>
6.03.01.04.003	Accensione mutui e altri finanziamenti a medio lungo termine da Cassa Depositi e Prestiti - SPA	1.162.933,89	1.162.933,89
<b>7.00.00.00.000 Anticipazioni da istituto tesoriere/cassiere</b>		<b>7.853.278,25</b>	<b>7.853.278,25</b>
<b>7.01.00.00.000 Anticipazioni da istituto tesoriere/cassiere</b>		<b>7.853.278,25</b>	<b>7.853.278,25</b>

		Importo nel periodo	Importo a tutto il periodo
<b>7.01.01.00.000 Anticipazioni da istituto tesoriere/cassiere</b>		<b>7.853.278,25</b>	<b>7.853.278,25</b>
7.01.01.01.001	Anticipazioni da istituto tesoriere/cassiere	7.853.278,25	7.853.278,25
<b>9.00.00.00.000 Entrate per conto terzi e partite di giro</b>		<b>5.403.350,42</b>	<b>5.403.350,42</b>
<b>9.01.00.00.000 Entrate per partite di giro</b>		<b>3.932.532,97</b>	<b>3.932.532,97</b>
<b>9.01.02.00.000 Ritenute su redditi da lavoro dipendente</b>		<b>564.638,15</b>	<b>564.638,15</b>
9.01.02.02.001	Ritenute previdenziali e assistenziali su redditi da lavoro dipendente per conto terzi	564.638,15	564.638,15
<b>9.01.99.00.000 Altre entrate per partite di giro</b>		<b>3.367.894,82</b>	<b>3.367.894,82</b>
9.01.99.03.001	Rimborso di fondi economici e carte aziendali	5.000,00	5.000,00
9.01.99.06.001	Destinazione incassi vincolati a spese correnti ai sensi dell'art. 195 del TUEL	1.508.941,60	1.508.941,60
9.01.99.06.002	Reintegro incassi vincolati ai sensi dell'art. 195 del TUEL	1.853.953,22	1.853.953,22
<b>9.02.00.00.000 Entrate per conto terzi</b>		<b>1.470.817,45</b>	<b>1.470.817,45</b>
<b>9.02.01.00.000 Rimborsi per acquisto di beni e servizi per conto terzi</b>		<b>1.073.480,27</b>	<b>1.073.480,27</b>
9.02.01.02.001	Rimborso per acquisto di servizi per conto di terzi	1.073.480,27	1.073.480,27
<b>9.02.05.00.000 Riscossione imposte e tributi per conto terzi</b>		<b>397.337,18</b>	<b>397.337,18</b>
9.02.05.01.001	Riscossione di imposte di natura corrente per conto di terzi	397.337,18	397.337,18
<b>Entrate da regolarizzare</b>		<b>0,00</b>	<b>0,00</b>
0.00.0 0.99.9 95	INCASSI DA REGOLARIZZARE DERIVANTI DALLA DESTINAZIONE DI INCASSI VINCOLATI A SPESE CORRENTI (riscossioni codificate dal tesoriere solo per gli enti locali)	0,00	0,00
0.00.0 0.99.9 96	INCASSI DA REGOLARIZZARE DERIVANTI DAL REINTEGRO DI INCASSI VINCOLATI (riscossioni codificate dal tesoriere solo per gli enti locali)	0,00	0,00
0.00.0 0.99.9 98	INCASSI DA REGOLARIZZARE DERIVANTI DALLE ANTICIPAZIONI DI CASSA (riscossioni codificate dal tesoriere)	0,00	0,00
0.00.0 0.99.9 99	ALTRI INCASSI DA REGOLARIZZARE (riscossioni codificate dal tesoriere)	0,00	0,00
<b>TOTALE INCASSI</b>		<b>22.041.522,04</b>	<b>22.041.522,04</b>

<b>Ente Codice</b>	000504473
<b>Ente Descrizione</b>	COMUNE DI BELLIZZI
<b>Categoria</b>	Province - Comuni - Citta' metropolitane - Unioni di Comuni
<b>Sotto Categoria</b>	COMUNI
<b>Periodo</b>	ANNUALE 2019
<b>Prospetto</b>	PAGAMENTI
<b>Tipo Report</b>	Semplice
<b>Data ultimo aggiornamento</b>	04-giu-2020
<b>Data stampa</b>	10-giu-2020
<b>Importi in EURO</b>	

000504473 - COMUNE DI BELLIZZI

		Importo nel periodo	Importo a tutto il periodo
<b>1.00.00.00.000 Spese correnti</b>		<b>6.426.458,83</b>	<b>6.426.458,83</b>
<b>1.01.00.00.000 Redditi da lavoro dipendente</b>		<b>1.985.222,65</b>	<b>1.985.222,65</b>
<b>1.01.01.00.000 Retribuzioni lorde</b>		<b>1.555.669,76</b>	<b>1.555.669,76</b>
1.01.01.01.002	Voci stipendiali corrisposte al personale a tempo indeterminato	1.333.488,78	1.333.488,78
1.01.01.01.003	Straordinario per il personale a tempo indeterminato	48.072,75	48.072,75
1.01.01.01.004	Indennita' ed altri compensi, esclusi i rimborsi spesa per missione, corrisposti al personale a tempo indeterminato	134.240,43	134.240,43
1.01.01.01.006	Voci stipendiali corrisposte al personale a tempo determinato	37.863,86	37.863,86
1.01.01.01.008	Indennita' ed altri compensi, esclusi i rimborsi spesa documentati per missione, corrisposti al personale a tempo determinato	2.003,94	2.003,94
<b>1.01.02.00.000 Contributi sociali a carico dell'ente</b>		<b>429.552,89</b>	<b>429.552,89</b>
1.01.02.01.001	Contributi obbligatori per il personale	429.552,89	429.552,89
<b>1.02.00.00.000 Imposte e tasse a carico dell'ente</b>		<b>120.323,33</b>	<b>120.323,33</b>
<b>1.02.01.00.000 Imposte, tasse e proventi assimilati a carico dell'ente</b>		<b>120.323,33</b>	<b>120.323,33</b>
1.02.01.01.001	Imposta regionale sulle attivita' produttive (IRAP)	103.465,54	103.465,54
1.02.01.02.001	Imposta di registro e di bollo	10.565,61	10.565,61
1.02.01.99.999	Imposte, tasse e proventi assimilati a carico dell'ente n.a.c.	6.292,18	6.292,18
<b>1.03.00.00.000 Acquisto di beni e servizi</b>		<b>3.132.680,35</b>	<b>3.132.680,35</b>
<b>1.03.01.00.000 Acquisto di beni</b>		<b>148.409,18</b>	<b>148.409,18</b>
1.03.01.01.001	Giornali e riviste	1.398,00	1.398,00
1.03.01.02.001	Carta, cancelleria e stampati	12.065,83	12.065,83
1.03.01.02.002	Carburanti, combustibili e lubrificanti	8.719,24	8.719,24
1.03.01.02.003	Equipaggiamento	2.641,80	2.641,80
1.03.01.02.004	Vestiaro	802,91	802,91
1.03.01.02.006	Materiale informatico	3.624,64	3.624,64
1.03.01.02.008	Strumenti tecnico-specialistici non sanitari	68.690,03	68.690,03
1.03.01.02.999	Altri beni e materiali di consumo n.a.c.	50.064,19	50.064,19
1.03.01.05.001	Prodotti farmaceutici ed emoderivati	402,54	402,54
<b>1.03.02.00.000 Acquisto di servizi</b>		<b>2.984.271,17</b>	<b>2.984.271,17</b>
1.03.02.01.001	Organi istituzionali dell'amministrazione - Indennita'	93.041,14	93.041,14
1.03.02.01.008	Compensi agli organi istituzionali di revisione, di controllo ed altri incarichi istituzionali dell'amministrazione	17.571,02	17.571,02
1.03.02.02.001	Rimborso per viaggio e trasloco	1.259,80	1.259,80
1.03.02.02.999	Altre spese per relazioni pubbliche, convegni e mostre, pubblicita' n.a.c.	890,00	890,00
1.03.02.03.999	Altri aggi di riscossione n.a.c.	166.362,06	166.362,06
1.03.02.05.001	Telefonia fissa	22.178,52	22.178,52
1.03.02.05.002	Telefonia mobile	10.131,14	10.131,14
1.03.02.05.003	Accesso a banche dati e a pubblicazioni on line	1.262,55	1.262,55
1.03.02.05.004	Energia elettrica	3.634,38	3.634,38
1.03.02.05.006	Gas	4.923,47	4.923,47
1.03.02.07.006	Licenze d'uso per software	15.735,35	15.735,35
1.03.02.07.999	Altre spese sostenute per utilizzo di beni di terzi n.a.c.	6.455,40	6.455,40
1.03.02.09.001	Manutenzione ordinaria e riparazioni di mezzi di trasporto ad uso civile, di sicurezza e ordine pubblico	3.373,90	3.373,90



**Importo nel periodo    Importo a tutto il periodo**

1.03.02.09.011	Manutenzione ordinaria e riparazioni di altri beni materiali	3.434,44	3.434,44
1.03.02.09.012	Manutenzione ordinaria e riparazioni di terreni e beni materiali non prodotti	2.928,00	2.928,00
1.03.02.11.004	Perizie	4.818,05	4.818,05
1.03.02.11.006	Patrocinio legale	24.406,72	24.406,72
1.03.02.11.999	Altre prestazioni professionali e specialistiche n.a.c.	13.146,40	13.146,40
1.03.02.13.002	Servizi di pulizia e lavanderia	58.358,99	58.358,99
1.03.02.13.999	Altri servizi ausiliari n.a.c.	4.000,00	4.000,00
1.03.02.14.999	Altri servizi di ristorazione	22.838,35	22.838,35
1.03.02.15.001	Contratti di servizio di trasporto pubblico	315,81	315,81
1.03.02.15.002	Contratti di servizio di trasporto scolastico	39.173,62	39.173,62
1.03.02.15.004	Contratti di servizio per la raccolta rifiuti	1.507.694,00	1.507.694,00
1.03.02.15.006	Contratti di servizio per le mense scolastiche	310.406,57	310.406,57
1.03.02.15.015	Contratti di servizio per l'illuminazione pubblica	306.834,97	306.834,97
1.03.02.15.999	Altre spese per contratti di servizio pubblico	77.766,50	77.766,50
1.03.02.16.002	Spese postali	43.264,61	43.264,61
1.03.02.19.001	Gestione e manutenzione applicazioni	2.928,00	2.928,00
1.03.02.19.006	Servizi di sicurezza	5.000,00	5.000,00
1.03.02.19.007	Servizi di gestione documentale	6.099,80	6.099,80
1.03.02.99.002	Altre spese legali	57.444,62	57.444,62
1.03.02.99.005	Spese per commissioni e comitati dell'Ente	16.192,04	16.192,04
1.03.02.99.999	Altri servizi diversi n.a.c.	130.400,95	130.400,95

**1.04.00.00.000 Trasferimenti correnti** **71.588,92**    **71.588,92**

**1.04.01.00.000 Trasferimenti correnti a Amministrazioni Pubbliche** **17.245,00**    **17.245,00**

1.04.01.01.999	Trasferimenti correnti a altre Amministrazioni Centrali n.a.c.	17.001,00	17.001,00
1.04.01.02.002	Trasferimenti correnti a Province	244,00	244,00

**1.04.02.00.000 Trasferimenti correnti a Famiglie** **51.343,92**    **51.343,92**

1.04.02.02.999	Altri assegni e sussidi assistenziali	12.000,00	12.000,00
1.04.02.05.999	Altri trasferimenti a famiglie n.a.c.	39.343,92	39.343,92

**1.04.03.00.000 Trasferimenti correnti a Imprese** **2.400,00**    **2.400,00**

1.04.03.99.999	Trasferimenti correnti a altre imprese	2.400,00	2.400,00
----------------	--	----------	----------

**1.04.04.00.000 Trasferimenti correnti a Istituzioni Sociali Private** **600,00**    **600,00**

1.04.04.01.001	Trasferimenti correnti a Istituzioni Sociali Private	600,00	600,00
----------------	--	--------	--------

**1.07.00.00.000 Interessi passivi** **703.621,62**    **703.621,62**

**1.07.05.00.000 Interessi su Mutui e altri finanziamenti a medio lungo termine** **546.666,76**    **546.666,76**

1.07.05.04.003	Interessi passivi a Cassa Depositi e Prestiti SPA su mutui e altri finanziamenti a medio lungo termine	587,10	587,10
1.07.05.04.004	Interessi passivi a Cassa Depositi e Prestiti - Gestione Tesoro su mutui e altri finanziamenti a medio lungo termine	537.714,60	537.714,60
1.07.05.04.999	Interessi passivi a altre imprese su finanziamenti a medio lungo termine	3.146,32	3.146,32
1.07.05.05.999	Interessi passivi su mutui e altri finanziamenti a medio lungo termine ad altri soggetti	5.218,74	5.218,74

**1.07.06.00.000 Altri interessi passivi** **156.954,86**    **156.954,86**

1.07.06.04.001	Interessi passivi su anticipazioni di tesoreria degli istituti tesorieri/cassieri	156.954,86	156.954,86
----------------	---	------------	------------

		Importo nel periodo	Importo a tutto il periodo
<b>1.10.00.00.000</b>	<b>Altre spese correnti</b>	<b>413.021,96</b>	<b>413.021,96</b>
<b>1.10.04.00.000</b>	<b>Premi di assicurazione</b>	<b>8.859,13</b>	<b>8.859,13</b>
1.10.04.01.003	Premi di assicurazione per responsabilita' civile verso terzi	7.893,13	7.893,13
1.10.04.01.999	Altri premi di assicurazione contro i danni	966,00	966,00
<b>1.10.05.00.000</b>	<b>Spese dovute a sanzioni, risarcimenti e indennizzi</b>	<b>83.481,40</b>	<b>83.481,40</b>
1.10.05.02.001	Spese per risarcimento danni	83.481,40	83.481,40
<b>1.10.99.00.000</b>	<b>Altre spese correnti n.a.c.</b>	<b>320.681,43</b>	<b>320.681,43</b>
1.10.99.99.999	Altre spese correnti n.a.c.	320.681,43	320.681,43
<b>2.00.00.00.000</b>	<b>Spese in conto capitale</b>	<b>1.588.809,46</b>	<b>1.588.809,46</b>
<b>2.02.00.00.000</b>	<b>Investimenti fissi lordi e acquisto di terreni</b>	<b>1.552.497,55</b>	<b>1.552.497,55</b>
<b>2.02.01.00.000</b>	<b>Beni materiali</b>	<b>532.817,66</b>	<b>532.817,66</b>
2.02.01.09.002	Fabbricati ad uso commerciale	21.471,62	21.471,62
2.02.01.09.012	Infrastrutture stradali	256.014,69	256.014,69
2.02.01.09.013	Altre vie di comunicazione	125.707,19	125.707,19
2.02.01.09.016	Impianti sportivi	115.686,56	115.686,56
2.02.01.09.999	Beni immobili n.a.c.	13.937,60	13.937,60
<b>2.02.02.00.000</b>	<b>Terreni e beni materiali non prodotti</b>	<b>1.013.557,59</b>	<b>1.013.557,59</b>
2.02.02.01.999	Altri terreni n.a.c.	1.013.557,59	1.013.557,59
<b>2.02.03.00.000</b>	<b>Beni immateriali</b>	<b>6.122,30</b>	<b>6.122,30</b>
2.02.03.05.001	Incarichi professionali per la realizzazione di investimenti	6.122,30	6.122,30
<b>2.05.00.00.000</b>	<b>Altre spese in conto capitale</b>	<b>36.311,91</b>	<b>36.311,91</b>
<b>2.05.99.00.000</b>	<b>Altre spese in conto capitale n.a.c.</b>	<b>36.311,91</b>	<b>36.311,91</b>
2.05.99.99.999	Altre spese in conto capitale n.a.c.	36.311,91	36.311,91
<b>4.00.00.00.000</b>	<b>Rimborso Prestiti</b>	<b>511.751,71</b>	<b>511.751,71</b>
<b>4.03.00.00.000</b>	<b>Rimborso mutui e altri finanziamenti a medio lungo termine</b>	<b>511.751,71</b>	<b>511.751,71</b>
<b>4.03.01.00.000</b>	<b>Rimborso Mutui e altri finanziamenti a medio lungo termine</b>	<b>511.751,71</b>	<b>511.751,71</b>
4.03.01.04.003	Rimborso Mutui e altri finanziamenti a medio lungo termine a Cassa Depositi e Prestiti - Gestione CDP SPA	353.863,89	353.863,89
4.03.01.04.999	Rimborso Mutui e altri finanziamenti a medio lungo termine ad altre imprese	157.887,82	157.887,82
<b>5.00.00.00.000</b>	<b>Chiusura Anticipazioni ricevute da istituto tesoriere/cassiere</b>	<b>8.199.660,94</b>	<b>8.199.660,94</b>
<b>5.01.00.00.000</b>	<b>Chiusura Anticipazioni ricevute da istituto tesoriere/cassiere</b>	<b>8.199.660,94</b>	<b>8.199.660,94</b>
<b>5.01.01.00.000</b>	<b>Chiusura Anticipazioni ricevute da istituto tesoriere/cassiere</b>	<b>8.199.660,94</b>	<b>8.199.660,94</b>
5.01.01.01.001	Chiusura Anticipazioni ricevute da istituto tesoriere/cassiere	8.199.660,94	8.199.660,94
<b>7.00.00.00.000</b>	<b>Uscite per conto terzi e partite di giro</b>	<b>5.314.841,10</b>	<b>5.314.841,10</b>

**Importo nel periodo    Importo a tutto il periodo**

**7.01.00.00.000 Uscite per partite di giro** **3.941.331,78**      **3.941.331,78**

**7.01.02.00.000 Versamenti di ritenute su Redditi da lavoro dipendente** **573.436,96**      **573.436,96**

7.01.02.01.001	Versamenti di ritenute erariali su Redditi da lavoro dipendente riscosse per conto terzi	321.632,81	321.632,81
7.01.02.02.001	Versamenti di ritenute previdenziali e assistenziali su Redditi da lavoro dipendente riscosse per conto terzi	251.804,15	251.804,15

**7.01.99.00.000 Altre uscite per partite di giro** **3.367.894,82**      **3.367.894,82**

7.01.99.03.001	Costituzione fondi economali e carte aziendali	5.000,00	5.000,00
7.01.99.06.001	Utilizzo incassi vincolati ai sensi dell'art. 195 del TUEL	1.508.941,60	1.508.941,60
7.01.99.06.002	Destinazione incassi liberi al reintegro incassi vincolati ai sensi dell'art. 195 del TUEL	1.853.953,22	1.853.953,22

**7.02.00.00.000 Uscite per conto terzi** **1.373.509,32**      **1.373.509,32**

**7.02.01.00.000 Acquisto di beni e servizi per conto terzi** **1.067.639,98**      **1.067.639,98**

7.02.01.02.001	Acquisto di servizi per conto di terzi	1.067.639,98	1.067.639,98
----------------	--	--------------	--------------

**7.02.05.00.000 Versamenti di imposte e tributi riscosse per conto terzi** **296.250,98**      **296.250,98**

7.02.05.01.001	Versamenti di imposte e tasse di natura corrente riscosse per conto di terzi	296.250,98	296.250,98
----------------	--	------------	------------

**7.02.99.00.000 Altre uscite per conto terzi** **9.618,36**      **9.618,36**

7.02.99.99.999	Altre uscite per conto terzi n.a.c.	9.618,36	9.618,36
----------------	-------------------------------------	----------	----------

**Pagamenti da regolarizzare**

**0,00**      **0,00**

0.00.0 0.99.9 95	PAGAMENTI DA REGOLARIZZARE PER UTILIZZO DI INCASSI VINCOLATI (pagamenti codificati dal tesoriere)	0,00	0,00
0.00.0 0.99.9 96	PAGAMENTI DA REGOLARIZZARE PER DESTINAZIONE DI INCASSI LIBERI AL REINTEGRO DI INCASSI VINCOLATI (pagamenti codificati dal teorie)	0,00	0,00
0.00.0 0.99.9 98	PAGAMENTI DA REGOLARIZZARE DERIVANTI DAL RIMBORSO DELLE ANTICIPAZIONI DI CASSA (pagamenti codificati dal tesoriere)	0,00	0,00
0.00.0 0.99.9 99	ALTRI PAGAMENTI DA REGOLARIZZARE (pagamenti codificati dal tesoriere)	0,00	0,00

**TOTALE PAGAMENTI**

**22.041.522,04**

**22.041.522,04**

**Piano degli indicatori di bilancio**  
**Indicatori sintetici**  
**Rendiconto esercizio 2019**

TIPOLOGIA INDICATORE	DEFINIZIONE	VALORE INDICATORE 2019 (percentuale)
<b>1 Rigidità strutturale di bilancio</b>		
1.1 Incidenza spese rigide (ripiano disavanzo, personale e debito) su entrate correnti	[ripiano disavanzo a carico dell'esercizio + Impegni (Macroaggregati 1.1 "Redditi di lavoro dipendente" + pdc 1.02.01.01.000 "IRAP" - FPV entrata concernente il Macroaggregato 1.1 + FPV personale in uscita 1.1 + 1.7 "Interessi passivi" + Titolo 4 Rimborso prestiti)] / Accertamenti primi tre titoli Entrate	38,090
<b>2 Entrate correnti</b>		
2.1 Incidenza degli accertamenti di parte corrente sulle previsioni iniziali di parte corrente	Totale accertamenti primi tre titoli di entrata / Stanziamenti iniziali di competenza dei primi tre titoli delle Entrate	79,690
2.2 Incidenza degli accertamenti di parte corrente sulle previsioni definitive di parte corrente	Totale accertamenti primi tre titoli di entrata / Stanziamenti definitivi di competenza dei primi tre titoli delle Entrate	79,690
2.3 Incidenza degli accertamenti delle entrate proprie sulle previsioni iniziali di parte corrente	Totale accertamenti (pdc E.1.01.00.00.000 "Tributi" - "Compartecipazioni di tributi" E.1.01.04.00.000 + E.3.00.00.00.000 "Entrate extratributarie") / Stanziamenti iniziali di competenza dei primi tre titoli delle Entrate	59,920
2.4 Incidenza degli accertamenti delle entrate proprie sulle previsioni definitive di parte corrente	Totale accertamenti (pdc E.1.01.00.00.000 "Tributi" - "Compartecipazioni di tributi" E.1.01.04.00.000 + E.3.00.00.00.000 "Entrate extratributarie") / Stanziamenti definitivi di competenza dei primi tre titoli delle Entrate	59,920
2.5 Incidenza degli incassi correnti sulle previsioni iniziali di parte corrente	Totale incassi c/competenza e c/residui dei primi tre titoli di entrata / Stanziamenti iniziali di cassa dei primi tre titoli delle Entrate	34,780
2.6 Incidenza degli incassi correnti sulle previsioni definitive di parte corrente	Totale incassi c/competenza e c/residui primi tre titoli di entrata / Stanziamenti definitivi di cassa dei primi tre titoli delle Entrate	22,390
2.7 Incidenza degli incassi delle entrate proprie sulle previsioni iniziali di parte corrente	Totale incassi c/competenza e c/residui (pdc E.1.01.00.00.000 "Tributi" - "Compartecipazioni di tributi" E.1.01.04.00.000 + E.3.00.00.00.000 "Entrate extratributarie") / Stanziamenti iniziali di cassa dei primi tre titoli delle Entrate	16,900
2.8 Incidenza degli incassi delle entrate proprie sulle previsioni definitive di parte corrente	Totale incassi c/competenza e c/residui (pdc E.1.01.00.00.000 "Tributi" - "Compartecipazioni di tributi" E.1.01.04.00.000 + E.3.00.00.00.000 "Entrate extratributarie") / Stanziamenti definitivi di cassa dei primi tre titoli delle Entrate	10,880
<b>3 Anticipazioni dell'Istituto tesoriere</b>		
3.1 Utilizzo medio Anticipazioni di tesoreria	Somatoria degli utilizzi giornalieri delle anticipazioni nell'esercizio / (365 x max previsto dalla norma)	0,000
3.2 Anticipazioni chiuse solo contabilmente	Anticipazione di tesoreria all'inizio dell'esercizio successivo / max previsto dalla norma	0,000
<b>4 Spese di personale</b>		
4.1 Incidenza della spesa di personale sulla spesa corrente	Impegni (Macroaggregato 1.1 "Redditi di lavoro dipendente" + pdc 1.02.01.01.000 "IRAP" + FPV personale in uscita 1.1 - FPV personale in entrata concernente il Macroaggregato 1.1) / Impegni (Spesa corrente - FCDE corrente + FPV concernente il Macroaggregato 1.1 - FPV di entrata concernente il Macroaggregato 1.1)	28,990

**Piano degli indicatori di bilancio**  
**Indicatori sintetici**  
**Rendiconto esercizio 2019**

TIPOLOGIA INDICATORE	DEFINIZIONE	VALORE INDICATORE 2019 (percentuale)
4.2	<p>Incidenza del salario accessorio ed incentivante rispetto al totale della spesa di personale</p> <p><i>Indica il peso delle componenti afferenti la contrattazione decentrata dell'ente rispetto al totale dei redditi da lavoro</i></p>	9,850
4.3	<p>Incidenza spesa personale flessibile rispetto al totale della spesa di personale</p> <p><i>Indica come gli enti soddisfano le proprie esigenze di risorse umane, mixando le varie alternative contrattuali più rigide (personale dipendente) o meno rigide (forme di lavoro flessibile)</i></p>	1,890
4.4	<p>Spesa di personale procapite            (Indicatore di equilibrio dimensionale in valore assoluto)</p>	0,000
<b>5</b>	<b>Esternalizzazione dei servizi</b>	
5.1	<p>Indicatore di esternalizzazione dei servizi</p>	38,090
<b>6</b>	<b>Interessi passivi</b>	
6.1	<p>Incidenza degli interessi passivi sulle entrate correnti</p>	7,980
6.2	<p>Incidenza degli interessi passivi sulle anticipazioni sul totale della spesa per interessi passivi</p>	22,310
6.3	<p>Incidenza interessi di mora sul totale della spesa per interessi passivi</p>	0,000
<b>7</b>	<b>Investimenti</b>	
7.1	<p>Incidenza investimenti sul totale della spesa corrente e in conto capitale</p>	4,500
7.2	<p>Investimenti diretti procapite (in valore assoluto)</p>	0,000
7.3	<p>Contributi agli investimenti procapite (in valore assoluto)</p>	0,000

**Piano degli indicatori di bilancio**  
**Indicatori sintetici**  
**Rendiconto esercizio 2019**

TIPOLOGIA INDICATORE	DEFINIZIONE	VALORE INDICATORE 2019 (percentuale)
7.4	Investimenti complessivi procapite (in valore assoluto) / popolazione residente (al 1° gennaio dell'esercizio di riferimento o, se non disponibile, al 1° gennaio dell'ultimo anno disponibile)	0,000
7.5	Quota investimenti complessivi finanziati dal risparmio corrente	93,120
7.6	Quota investimenti complessivi finanziati dal saldo positivo delle partite finanziarie	0,000
7.7	Quota investimenti complessivi finanziati da debito	0,000
<b>8</b>	<b>Analisi dei residui</b>	
8.1	Incidenza nuovi residui passivi di parte corrente su stock residui passivi correnti	49,340
8.2	Incidenza nuovi residui passivi in c/capitale su stock residui passivi in conto capitale al 31 dicembre	6,030
8.3	Incidenza nuovi residui passivi per incremento attività finanziarie su stock residui passivi per incremento attività finanziarie al 31 dicembre	0,000
8.4	Incidenza nuovi residui attivi di parte corrente su stock residui attivi di parte corrente	18,760
8.5	Incidenza nuovi residui attivi in c/capitale su stock residui attivi in c/capitale	2,590
8.6	Incidenza nuovi residui attivi per riduzione di attività finanziarie su stock residui attivi per riduzione di attività finanziarie	0,000
<b>9</b>	<b>Smaltimento debiti non finanziari</b>	
9.1	Smaltimento debiti commerciali nati nell'esercizio (Macroaggregati 1.3 "Acquisto di beni e servizi" + 2.2 "Investimenti fissi lordi e acquisto di terreni") / Impegni di competenza (Macroaggregati 1.3 "Acquisto di beni e servizi" + 2.2 "Investimenti fissi lordi e acquisto di terreni")	32,080

**Piano degli indicatori di bilancio**  
**Indicatori sintetici**  
**Rendiconto esercizio 2019**

TIPOLOGIA INDICATORE	DEFINIZIONE	VALORE INDICATORE 2019 (percentuale)
9.2 Smatimento debiti commerciali nati negli esercizi precedenti	Pagamenti c/residui (Macroaggregati 1.3 "Acquisto di beni e servizi" + 2.2 "Investimenti fissi lordi e acquisto di terreni") / stock residui al 1° gennaio (Macroaggregati 1.3 "Acquisto di beni e servizi" + 2.2 "Investimenti fissi lordi e acquisto di terreni")	31,130
9.3 Smatimento debiti verso altre amministrazioni pubbliche nati nell'esercizio	Pagamenti di competenza [Trasferimenti correnti a Amministrazioni Pubbliche (U.1.04.01.00.000) + Trasferimenti di tributi (U.1.05.00.00.000) + Fondi perequativi (U.1.06.00.00.000) + Contributi agli investimenti a Amministrazioni pubbliche (U.2.03.01.00.000) + Altri trasferimenti in conto capitale (U.2.04.01.00.000 + U.2.04.11.00.000 + U.2.04.16.00.000 + U.2.04.21.00.000)] / Impegni di competenza [Trasferimenti correnti a Amministrazioni Pubbliche (U.1.04.01.00.000) + Trasferimenti di tributi (U.1.05.00.00.000) + Fondi perequativi (U.1.06.00.00.000) + Contributi agli investimenti a Amministrazioni pubbliche (U.2.03.01.00.000) + Altri trasferimenti in conto capitale (U.2.04.01.00.000 + U.2.04.11.00.000 + U.2.04.16.00.000 + U.2.04.21.00.000)]	1,830
9.4 Smatimento debiti verso altre amministrazioni pubbliche nati negli esercizi precedenti	Pagamenti in c/residui [Trasferimenti correnti a Amministrazioni Pubbliche (U.1.04.01.00.000) + Trasferimenti di tributi (U.1.05.00.00.000) + Fondi perequativi (U.1.06.00.00.000) + Contributi agli investimenti a Amministrazioni pubbliche (U.2.03.01.00.000) + Altri trasferimenti in conto capitale (U.2.04.01.00.000 + U.2.04.11.00.000 + U.2.04.16.00.000 + U.2.04.21.00.000)] / stock residui al 1° gennaio [Trasferimenti correnti a Amministrazioni Pubbliche (U.1.04.01.00.000) + Trasferimenti di tributi (U.1.05.00.00.000) + Fondi perequativi (U.1.06.00.00.000) + Contributi agli investimenti a Amministrazioni pubbliche (U.2.03.01.00.000) + Altri trasferimenti in conto capitale (U.2.04.01.00.000 + U.2.04.11.00.000 + U.2.04.16.00.000 + U.2.04.21.00.000)]	0,670
9.5 Indicatore annuale di tempestività dei pagamenti (di cui al Comma 1, dell'articolo 9, DPCM del 22 settembre 2014)	Giorni effettivi intercorrenti tra la data di scadenza della fattura o richiesta equivalente di pagamento e la data di pagamento ai fornitori moltiplicata per l'importo dovuto, rapportata alla somma degli importi pagati nel periodo di riferimento	0,000
<b>10 Debiti finanziari</b>		
10.1 Incidenza estinzioni anticipate debiti finanziari	Impegni per estinzioni anticipate / Debito da finanziamento al 31 dicembre anno precedente (2)	0,000
10.2 Incidenza estinzioni ordinarie debiti finanziari	(Totale impegni Titolo 4 della spesa - Impegni estinzioni anticipate) / Debito da finanziamento al 31/12 anno precedente (2)	0,000

**Piano degli indicatori di bilancio**  
**Indicatori sintetici**  
**Rendiconto esercizio 2019**

TIPOLOGIA INDICATORE	DEFINIZIONE	VALORE INDICATORE 2019 (percentuale)
10.3	Sostenibilità debiti finanziari [Impegni (Totale 1.7 "Interessi passivi" – "Interessi di mora" (U.1.07.06.02.000) – "Interessi per anticipazioni prestiti" (U.1.07.06.04.000) + Titolo 4 della spesa – estinzioni anticipate) – (Accertamenti Entrate categoria E.4.02.06.00.000 "Contributi agli investimenti direttamente destinati al rimborso di prestiti da amministrazioni pubbliche") + Trasferimenti in conto capitale per assunzione di debiti dell'amministrazione da parte di amministrazioni pubbliche (E.4.03.01.00.000) + Trasferimenti in conto capitale da parte di amministrazioni pubbliche per cancellazione di debiti dell'amministrazione (E.4.03.04.00.000)] / Accertamenti titoli 1, 2 e 3	12,010
10.4	Indebitamento procapite (in valore assoluto) Debito di finanziamento al 31/12 (2) / popolazione residente (al 1° gennaio dell'esercizio di riferimento o, se non disponibile, al 1° gennaio dell'ultimo anno disponibile)	0,000
<b>11 Composizione dell'avanzo di amministrazione (4)</b>		
11.1	Incidenza quota libera di parte corrente nell'avanzo Quota libera di parte corrente dell'avanzo/Avanzo di amministrazione (5)	0,000
11.2	Incidenza quota libera in c/capitale nell'avanzo Quota libera in conto capitale dell'avanzo/Avanzo di amministrazione (6)	0,000
11.3	Incidenza quota accantonata nell'avanzo Quota accantonata dell'avanzo/Avanzo di amministrazione (7)	0,000
11.4	Incidenza quota vincolata nell'avanzo Quota vincolata dell'avanzo/Avanzo di amministrazione (8)	0,000
<b>12 Disavanzo di amministrazione</b>		
12.1	Quota disavanzo ripianato nell'esercizio Disavanzo di amministrazione esercizio precedente – Disavanzo di amministrazione esercizio in corso / Totale Disavanzo esercizio precedente (3)	-10,980
12.2	Incremento del disavanzo rispetto all'esercizio precedente Disavanzo di amministrazione esercizio in corso – Disavanzo di amministrazione esercizio precedente / Totale Disavanzo esercizio precedente (3)	10,980
12.3	Sostenibilità patrimoniale del disavanzo Totale disavanzo di amministrazione (3) / Patrimonio netto (1)	28,590
12.4	Sostenibilità disavanzo effettivamente a carico dell'esercizio Disavanzo iscritto in spesa del conto del bilancio / Accertamenti dei titoli 1, 2 e 3 delle entrate	126,920
<b>13 Debiti fuori bilancio</b>		
13.1	Debiti riconosciuti e finanziati Importo Debiti fuori bilancio riconosciuti e finanziati / Totale impegni titolo I e titolo II	0,000
13.2	Debiti in corso di riconoscimento Importo debiti fuori bilancio in corso di riconoscimento/Totale accertamento entrate dei titoli 1, 2 e 3	0,000
13.3	Debiti riconosciuti e in corso di finanziamento Importo Debiti fuori bilancio riconosciuti e in corso di finanziamento/Totale accertamento entrate dei titoli 1, 2 e 3	0,000
<b>14 Fondo pluriennale vincolato</b>		



**Piano degli indicatori di bilancio**  
**Indicatori sintetici**  
**Rendiconto esercizio 2019**

TIPOLOGIA INDICATORE	DEFINIZIONE	VALORE INDICATORE 2019 (percentuale)
14.1 Utilizzo del FPV	(Fondo pluriennale vincolato corrente e capitale iscritto in entrata del bilancio - Quota del fondo pluriennale vincolato corrente e capitale non utilizzata nel corso dell'esercizio e rinviata agli esercizi successivi) / Fondo pluriennale vincolato corrente e capitale iscritto in entrata nel bilancio  (Per il FPV riferirsi ai valori riportati nell'allegato del rendiconto concernente il FPV, totale delle colonne a) e c)	0,000
<b>15 Partite di giro e conto terzi</b>		
15.1 Incidenza partite di giro e conto terzi in entrata	Totale accertamenti Entrate per conto terzi e partite di giro / Totale accertamenti primi tre titoli delle entrate  (al netto dell'anticipazione sanitaria erogata dalla Tesoreria dello Stato e dei movimenti riguardanti la GSA e i conti di tesoreria sanitari e non sanitari)	23,910
15.2 Incidenza partite di giro e conto terzi in uscita	Totale impegni Uscite per conto terzi e partite di giro / Totale impegni del titolo I della spesa  (al netto del rimborso dell'anticipazione sanitaria erogata dalla Tesoreria dello Stato e dei movimenti riguardanti la GSA e i conti di tesoreria sanitari e non sanitari)	24,970

(1) Il Patrimonio Netto è pari alla Lettera A) dello stato patrimoniale passivo. Le Autonomie speciali che adottano il DLgs 118/2011 a decorrere dal 2016 elaborano l'indicatore a decorrere dal 2017.

(2) Il debito da finanziamento è pari alla Lettera D1 dello stato patrimoniale passivo. Le Autonomie speciali che adottano il DLgs 118/2011 a decorrere dal 2016 elaborano l'indicatore a decorrere dal 2017.

(3) Indicatore da rappresentare solo in caso di disavanzo di amministrazione. Il disavanzo di amministrazione è pari alla lettera E dell'allegato al rendiconto riguardante il risultato di amministrazione dell'esercizio di riferimento, al netto del disavanzo da debito autorizzato e non contratto.

(4) Da compilare solo se la voce E dell'allegato al rendiconto concernente il risultato di amministrazione è positivo o pari a 0.

(5) La quota libera di parte corrente del risultato di amministrazione è pari alla voce E riportata nell'allegato a) al rendiconto. Il risultato di amministrazione è pari alla lettera A del predetto allegato a).

(6) La quota libera in c/capitale del risultato di amministrazione è pari alla voce D riportata nell'allegato a) al rendiconto. Il risultato di amministrazione è pari alla lettera A riportata nel predetto allegato a).

(7) La quota accantonata del risultato di amministrazione è pari alla voce B riportata nell'allegato a) al rendiconto. Il risultato di amministrazione è pari alla lettera A del predetto allegato a).

(8) La quota vincolata del risultato di amministrazione è pari alla voce C riportata nell'allegato a) al rendiconto. Il risultato di amministrazione è pari alla lettera A riportata nel predetto allegato a).

(9) Indicare al numeratore solo la quota del finanziamento destinata alla copertura di investimenti, e al denominatore escludere gli investimenti che, nell'esercizio, sono finanziati dal FPV.

---


**Gianfranco Bassi**

**Da:** Per conto di: tesoreria08378@actaliscertymail.it <posta-certificata@pec.actalis.it>  
**Inviato:** venerdì 31 gennaio 2020 10:52  
**A:** BELLIZZI BASSI GIANFRANCO  
**Oggetto:** POSTA CERTIFICATA: conto del tesoriere anno 2019.  
**Allegati:** daticert.xml; postacert.eml (5,66 MB)  
**Firmato da:** posta-certificata@pec.actalis.it

---

**Messaggio di posta certificata**

Il giorno 31/01/2020 alle ore 10:51:39 (+0100) il messaggio "conto del tesoriere anno 2019." è stato inviato da "tesoreria08378@actaliscertymail.it" indirizzato a:  
g.bassi@comune.bellizzi.sa.it  
Il messaggio originale è incluso in allegato.  
Identificativo messaggio: opec292.20200131105139.03482.393.1.63@pec.actalis.it



**BANCA  
CAMPANIA CENTRO**  
la cassa rurale artigiana

Battipaglia, 27 gennaio 2020

Uff. Res. Enti m.ch./M.CH.

Prot. n. 0468

Spett.le

**COMUNE di Bellizzi**

**Oggetto: conto del Tesoriere anno 2019.**

Unito alla presente, Vi rimettiamo il Conto del Tesoriere anno 2018 relativo al Comune

di **Bellizzi**.

Allghiamo al conto la seguente documentazione:

a) quadro riassuntivo di cassa;

b) bilancio consuntivo;

c) riepilogo di tutti i movimenti di cassa eseguiti dal 01/01/2019 al 31/12/2019;

d) bollettario sintetico contenenti gli estremi degli ordinativi di riscossione.

e) i mandati e le reversali originali pagati in contanti, sono disponibili presso l'agenzia di

**Bellizzi**.

Preghandovi di restituirci copia della presente per ricevuta e benestare, cogliamo l'occasione per porgere distinti saluti.

Cassa Rurale ed Artigiana Soc. Coop.  
Banca Campania Centro

File Funzioni generali Sicurezza Enti Esercizi Bilanci Provvisori Reversali Mandati Disposizioni Fortiori Incassi Vari Stipendi Delegazioni Depositi Cauzionali Funzioni gestionali Sistema Sessioni ?

Comando

Codice Ente  Comune di Bellizzi Anno  Mese

Codice ISRAI  Descrizione

Stock	Descrizione	Importo
1100	FONDO DI CASSA DELL'ENTE ALL'INIZIO DELL'ANNO (1)	
1200	RISCOSSIONI EFFETTUATE DALL'ENTE A TUTTO IL MESE (	22.041.522,04
1300	PAGAMENTI EFFETTUATI DALL'ENTE A TUTTO IL MESE (3)	22.041.522,04
1400	FONDO DI CASSA DELL'ENTE ALLA FINE DEL PERIODO DI	
1450	DI CUI FONDO DI CASSA DELL'ENTE ALLA FINE DEL PERI	
1500	DISP. LIQUIDE PRESSO IL CONTO DI TESORERIA SENZA O	
1600	RISCOSSIONI EFFETTUATE DAL TESORIERE A TUTTO IL ME	210,00
1700	PAGAMENTI EFFETTUATI DAL TESORIERE A TUTTO IL MESE	15.482,66
1800	VERSAM. C/O CONTAB. SPEC. NON CONTABILIZZATI DAL T	7.294,92
1850	PRELEVAI C/O CONTAB. SPEC. NON CONTABILIZZATI DAL	
1900	SALDO C/O CONTAB. SPEC. A FINE PERIODO RIFERIM. (4	22.567,58
2100	DISPONIBILITA' LIQUIDE LIBERE ALLA FINE DEL MESE C	
2200	DISPONIBILITA' LIQUIDE VINCOLATE ALLA FINE DEL MES	
2300	DISPONIBILITA' LIQUIDE LIBERE ALLA FINE DEL MESE C	
2400	DISPONIBILITA' LIQUIDE VINCOLATE ALLA FINE DEL MES	

2 Bu. Pag. Pag. Invio Cont. Invio

F10 PER CONFERMA NV00076 NV00076 03/01/20 08:48

Banca di Credito Cooperativo  
 CAMPANIA CENTRO  
 Cassa Rurale ed Artigiana Soc. Coop.  
 TESORERIA COMUNALE - BATTIPAGLIA

RENDICONTO DEL TESORIERE  
QUADRO RIASSUNTIVO DELLA GESTIONE DI CASSA

DESCRIZIONE	CONTO	TOTALE
I FONDO DI CASSA AL 1 GENNAIO 2019	RESIDUI I COMPETENZE I	0,00 I
I RISCOSSIONI (+)	948.184,30 I	21.093.337,74 I
I PAGAMENTI (-)	3.405.542,66 I	18.635.979,38 I
I DIFFERENZA		22.041.522,04 I
I RISCOSSIONI DA REGOLARIZZARE CON REVERSALI (+)		0,00 I
I PAGAMENTI DA REGOLARIZZARE CON MANIATI (-)		0,00 I
I PAGAMENTI PER AZIONI ESECUTIVE (-)		0,00 I
I FONDO DI CASSA AL 31 DICEMBRE 2019		0,00 I
CONCORDANZA CON LA TESORERIA PROVINCIALE		
FONDO DI CASSA AL 31 DICEMBRE 2019		0,00 I
	(-) I	210,00 I
	(+) I	22.777,58 I
DISPONIBILITA' PRESSO LA TESORERIA PROVINCIALE		22.567,58 I

SITUAZIONE VINCOLI DI CASSA AL 31 DICEMBRE 2019 DI CUI ALL'ART. 209, COMMA 3-BIS, DEL DLGS 267/2000  
(SOLO PER GLI ENTI LOCALI)

FONDO DI CASSA AL 31 DICEMBRE 2019	0,00
DI CUI QUOTA VINCOLATA DEL FONDO DI CASSA AL 31 DICEMBRE 2019 (A)	0,00
QUOTA VINCOLATA UTILIZZATA PER LE SPESE CORRENTI NON REINTEGRATA AL 31/12/2019 (B)	448.799,04
TOTALE QUOTA VINCOLATA AL 31 DICEMBRE 2019 (A) + (B)	448.799,04
SI DICHIARA CHE SONO STATI RISPETTATI DURANTE L'ANNO 2019 I LIMITI IMPOSTI DALLA NORMATIVA SULLA TESORERIA UNICA	

SA , LI 31.12.2019

IL TESORIERE  
08378 BCC CAMPANIA CENTRO-CRA SOC.COOP.

Banca di Credito Cooperativo  
CAMPANIA CENTRO  
Cassa Rurale di Battaglia Soc. Coop.  
TESORERIA COMUNALE - BATTAGLIA



T300      SEGNALAZIONI TELEMATICHE B.I.      00359 SIOPENV      07/01/20 15:07:53  
TNB      TURNI-DETTAGLIO SALDI DA B.I.      0274A IB05 EKJL      PAG      DI

Codice Abi                    : 08378      BCC BATTIPAGLIA

Data contabile               : 31.12.2019  
Conto B.I.                    : 0178501

Saldo definitivo             :            22.567,58+  
Saldo provvisorio            :            22.567,58+  
                                      7.294,92+  
                                      0,00+  
                                      0,00+  
                                      0,00+

Cod. verific. saldo          : OK            Tipo saldo : DEFINITIVO  
Stato                         : 04            CONFERMATA ACQUISIZIONE DA B.I.

P03=BACK

CONF

Banca di Credito Cooperativo  
CAMPANIA CENTRO  
Cassa Rurale ed Artigiana Soc. Coop.  
TESORERIA COMUNALE - BATTIPAGLIA



# COMUNE DI BELLIZZI

----- PROVINCIA DI SALERNO -----

CAP 84092 - Codice Fiscale e Partita IVA: 02615970650  
Tel. 0828/358011 - Fax 0828/355849

AREA ECONOMICO-FINANZIARIA

## UFFICIO ECONOMATO

Prot. n. 1101

AI RESPONSABILE AREA ECONOMICO - FINANZIARIA  
dott. G. BASSI  
SEDE

Oggetto: Conto di gestione anticipazione piccole spese – anno 2019.

Per gli adempimenti di competenza, si trasmette, in allegato, il conto di cui in oggetto.

In attesa del provvedimento di scarico, si porgono cordiali saluti.

Bellizzi, 20 gennaio 2020

L'ECONOMO COMUNALE  
Dott/ssa Lucia BOVI

**CONTO DELLA GESTIONE DELL'ECONOMO**  
**Esercizio 2019**

**Modello n. 23**

per province, comuni, comunità montane,  
unioni di comuni e città metropolitane



N. ORDINE	ANTICIPAZIONI E RIMBORSI PERIODICI			VERSAMENTO IN TESORERIA			ESTREMI DELIBERAZIONE DI SCARICO
	PERIODO E OGGETTO RISCOSS. (ANTICIPAZIONI E RIMBORSI)	MANDATO	IMPORTO	PERIODO E TIPOLOGIA DEL PAGAMENTO	N° BUONO D'ORDINE	IMPORTO	
1	GENNAIO COSTITUZIONE FONDO	n. 53 del 30/01/2019	5.000,00	GENNAIO			
	Totale.....		5.000,00	Totale.....		0,00	
2	FEBBRAIO			FEBBRAIO			
3				PAGAMENTO SCONTRINO	n. 1 del 12/02/2019	25,00	
4				CONTRIBUTO ECONOMICO EX	n. 2 del 12/02/2019	100,00	
				CONTRIBUTO ECONOMICO	n. 3 del 27/02/2019	200,00	
	Totale.....		0,00	Totale.....		325,00	
5	MARZO			MARZO			
6				CONTRIBUTO ECONOMICO EX	n. 4 del 07/03/2019	100,00	
7				CONTRIBUTO ECONOMICO EX	n. 5 del 07/03/2019	100,00	
8				CONTRIBUTO ECONOMICO EX	n. 6 del 07/03/2019	100,00	
9				CONTRIBUTO ECONOMICO EX	n. 7 del 07/03/2019	100,00	
10				CONTRIBUTO ECONOMICO	n. 8 del 26/03/2019	150,00	
	Totale.....		0,00	Totale.....	n. 9 del 29/03/2019	30,84	
	APRILE			APRILE			
11	PAGAMENTO SCONTRINO	n. 599 del 01/04/2019	25,00	CONTRIBUTO ECONOMICO	n. 10 del 03/04/2019	250,00	
12	CONTRIBUTO ECONOMICO EX	n. 598 del 01/04/2019	100,00	CONTRIBUTO ECONOMICO	n. 11 del 03/04/2019	300,00	
13	CONTRIBUTO ECONOMICO	n. 596 del 01/04/2019	200,00	CONTRIBUTO ECONOMICO	n. 12 del 03/04/2019	150,00	
14	CONTRIBUTO ECONOMICO EX	n. 597 del 01/04/2019	100,00	CONTRIBUTO ECONOMICO	n. 13 del 03/04/2019	100,00	
15	CONTRIBUTO ECONOMICO EX	n. 600 del 01/04/2019	100,00	CONTRIBUTO ECONOMICO	n. 14 del 05/04/2019	100,00	
16	CONTRIBUTO ECONOMICO EX	n. 594 del 01/04/2019	100,00	CONTRIBUTO ECONOMICO	n. 15 del 05/04/2019	200,00	
17	CONTRIBUTO ECONOMICO EX	n. 595 del 01/04/2019	100,00				
18	CONTRIBUTO ECONOMICO	n. 601 del 01/04/2019	150,00				
19	PAGAMENTO SPESE DI GESTIONE	n. 593 del 01/04/2019	30,84				
	Totale.....		905,84	Totale.....		1.100,00	
20	GIUGNO			GIUGNO			
				PAGAMENTO SCONTRINO	n. 16 del 24/06/2019	30,50	

**COMUNE DI BELLIZZI**  
**GESTIONE ANTICIPAZIONE PICCOLE SPESE**

**ANNO 2019**

Stampa conto gestione economo (Mod. 23)  
**Cassa 2 - Cassa economale**

N. ORDINE	ANTICIPAZIONI E RIMBORSI PERIODICI			VERSAMENTO IN TESORERIA			ESTREMI DELIBERAZIONE DI SCARICO
	PERIODO E OGGETTO RISCOSS. (ANTICIPAZIONI E RIMBORSI)	MANDATO	IMPORTO	PERIODO E TIPOLOGIA DEL PAGAMENTO	N° BUONO D'ORDINE	IMPORTO	
21				RIMBORSO SOMMA PAGATA, PER	n. 17 del 24/06/2019	21,96	
22				RIMBORSO SOMMA PAGATA, PER	n. 18 del 24/06/2019	21,96	
23				RIMBORSO SOMMA PAGATA, PER	n. 19 del 24/06/2019	21,96	
24				RIMBORSO SOMMA PAGATA, PER	n. 20 del 24/06/2019	21,96	
25				PAGAMENTO SPESE DI GESTIONE	n. 21 del 27/06/2019	31,50	
			Totale.....			149,84	
	<b>LUGLIO</b>			<b>LUGLIO</b>			
26	CONTRIBUTO ECONOMICO	n. 1297 del 01/07/2019	250,00				
27	CONTRIBUTO ECONOMICO	n. 1305 del 01/07/2019	300,00				
28	CONTRIBUTO ECONOMICO	n. 1299 del 01/07/2019	150,00				
29	CONTRIBUTO ECONOMICO	n. 1300 del 01/07/2019	100,00				
30	CONTRIBUTO ECONOMICO	n. 1296 del 01/07/2019	100,00				
31	CONTRIBUTO ECONOMICO	n. 1301 del 01/07/2019	200,00				
32	PAGAMENTO SCONTRINO	n. 1307 del 01/07/2019	30,50				
33	RIMBORSO SOMMA PAGATA, PER	n. 1302 del 01/07/2019	21,96				
34	RIMBORSO SOMMA PAGATA, PER	n. 1304 del 01/07/2019	21,96				
35	RIMBORSO SOMMA PAGATA, PER	n. 1306 del 01/07/2019	21,96				
36	RIMBORSO SOMMA PAGATA, PER	n. 1303 del 01/07/2019	21,96				
37	PAGAMENTO SPESE DI GESTIONE	n. 1298 del 01/07/2019	31,50				
			Totale.....			0,00	
	<b>OTTOBRE</b>			<b>OTTOBRE</b>			
38				IMPEGNO PER CONTRIBUTO	n. 22 del 21/10/2019	100,00	
39				PAGAMENTO DI SPESE GESTIONE	n. 23 del 21/10/2019	30,50	
40				CONTRIBUTO ECONOMICO EX	n. 24 del 22/10/2019	50,00	
41				CONTRIBUTO ECONOMICO EX	n. 25 del 31/10/2019	50,00	
42				CONTRIBUTO ECONOMICO EX	n. 26 del 31/10/2019	50,00	
43				CONTRIBUTO ECONOMICO EX	n. 27 del 31/10/2019	50,00	
44				CONTRIBUTO ECONOMICO EX	n. 28 del 31/10/2019	50,00	
45				CONTRIBUTO ECONOMICO EX	n. 29 del 31/10/2019	50,00	

**COMUNE DI BELLIZZI**  
**GESTIONE ANTICIPAZIONE PICCOLE SPESE**

**ANNO 2019**

Stampa conto gestione economo (Mod. 23)  
**Cassa 2 - Cassa economale**

N. ORDINE	ANTICIPAZIONI E RIMBORSI PERIODICI			VERSAMENTO IN TESORERIA			ESTREMI DELIBERAZIONE DI SCARICO
	PERIODO E OGGETTO RISCOSS. (ANTICIPAZIONI E RIMBORSI)	MANDATO	IMPORTO	PERIODO E TIPOLOGIA DEL PAGAMENTO	N° BUONO D'ORDINE	IMPORTO	
46				CONTRIBUTO ECONOMICO EX	n. 30 del 31/10/2019	50,00	
47				CONTRIBUTO ECONOMICO EX	n. 31 del 31/10/2019	50,00	
	Totale.....		0,00	Totale.....		530,50	
	<b>NOVEMBRE</b>			<b>NOVEMBRE</b>			
48				CONTRIBUTO ECONOMICO EX	n. 32 del 05/11/2019	50,00	
49				CONTRIBUTO ECONOMICO EX	n. 33 del 14/11/2019	100,00	
50				CONTRIBUTO ECONOMICO EX	n. 34 del 14/11/2019	50,00	
51				CONTRIBUTO ECONOMICO EX	n. 35 del 14/11/2019	50,00	
52				CONTRIBUTO ECONOMICO EX	n. 36 del 14/11/2019	50,00	
53				CONTRIBUTO ECONOMICO EX	n. 37 del 14/11/2019	50,00	
54				CONTRIBUTO ECONOMICO EX	n. 38 del 14/11/2019	50,00	
55				CONTRIBUTO ECONOMICO EX	n. 39 del 14/11/2019	50,00	
	Totale.....		0,00	Totale.....		450,00	
	<b>DICEMBRE</b>			<b>DICEMBRE</b>			
56	RENDICONTAZIONE BUONI	n. 2168 del 16/12/2019	1.700,00	CONTRIBUTO ECONOMICO EX	n. 40 del 11/12/2019	50,00	
57	RENDICONTAZIONE BUONI	n. 2169 del 16/12/2019	60,39	CONTRIBUTO ECONOMICO EX	n. 41 del 12/12/2019	50,00	
58				CONTRIBUTO ECONOMICO EX	n. 42 del 12/12/2019	50,00	
59				CONTRIBUTO ECONOMICO EX	n. 43 del 12/12/2019	50,00	
60				CONTRIBUTO ECONOMICO EX	n. 44 del 12/12/2019	400,00	
61				CONTRIBUTO ECONOMICO EX	n. 45 del 12/12/2019	50,00	
62				CONTRIBUTO ECONOMICO EX	n. 46 del 12/12/2019	50,00	
63				CONTRIBUTO ECONOMICO EX	n. 47 del 12/12/2019	50,00	
64				PAGAMENTO SPESE DI GESTIONE	n. 48 del 16/12/2019	29,89	
65				RIVERSAMENTO DAL CONTO N.	n. 787 del 20/12/2019	5.000,00	
	Totale.....		1.760,39	Totale.....		5.779,89	

**COMUNE DI BELLIZZI**  
**GESTIONE ANTICIPAZIONE PICCOLE SPESE**

**ANNO 2019**

Stampa conto gestione economo. (Mod. 23)  
**Cassa 2 - Cassa economale**

N. ORDINE	ANTICIPAZIONI E RIMBORSI PERIODICI		VERSAMENTO IN TESORERIA		ESTREMI DELIBERAZIONE DI SCARICO				
	PERIODO E OGGETTO RISCOSS. (ANTICIPAZIONI E RIMBORSI)	MANDATO	IMPORTO	PERIODO E TIPOLOGIA DEL PAGAMENTO		N° BUONO D'ORDINE	IMPORTO		
		<b>TOTALE</b>			<b>TOTALE</b>		<b>8.916,07</b>		

COMUNE DI BELLIZZI, li 20/01/2020  
 Il presente conto contiene n. 65 registrazioni in n. 4 pagine

  
**L'ECONOMO**

**Il Responsabile dell'area**  
**Services Finanziari**  
**Dot. Gianfranco Bassi**

**IL RESPONSABILE DEL SERVIZIO FINANZIARIO**  
**Services Finanziari**  
**Dot. Gianfranco Bassi**

Prot n. 2 del 2020 21/1/2020

**CONTO DELLA GESTIONE  
DELL'AGENTE CONTABILE**

**Clara D'Argenio** (agente  
contabile)

**2019**

PERIODO DELLA RISCOSSIONE	IMPORTO	VERSAMENTO TESORERIA	
		QUIETANZA N.	IMPORTO
GENNAIO			
FEBBRAIO			
MARZO			
APRILE			
MAGGIO			
GIUGNO			
LUGLIO			
AGOSTO			
SETTEMBRE			
OTTOBRE	1.105,00	2219	1.105,00
NOVEMBRE			
DICEMBRE	431,00	1988677835205	431,00
		<b>TOTALE</b>	<b>1.536,00</b>


Bellizzi 21.01.2020

L'Agente Contabile

VISTO DI REGOLARITA'

Bellizzi 21.01.2020

Il Responsabile Area Economico-  
Finanziaria





**COMUNE DI BELLIZZI**

-----Provincia di Salerno-----

<b>COMUNE DI BELLIZZI</b> PROV. DI SALERNO		
20 GEN. 2020		
PROT. N. <u>1150</u>	CAT.	CL. FASC.

PROT.

Al Responsabile Area Pubblica Istruzione  
Al Responsabile Ufficio Ragioneria

**SEDE**

**OGGETTO: Comunicazione.**

La sottoscritta Davide Anna, come dipendente del Comune di Bellizzi ed in qualità di agente contabile:

**COMUNICA**

La vendita e gli incassi dei tickets della mensa per le scuole materne ed elementari, riferito al periodo da gennaio a marzo 2019 è di € 3645,00 e da settembre a dicembre è di € 9677,00, il totale incassato complessivamente dell'anno 2019 è di € 13.322,00.

N.B. le persone che hanno acquistato più blocchetti per la stessa mensa, hanno avuto una sola ricevuta di pagamento con l'importo totale di acquisto.

L'incasso di cui sopra riferito al periodo da gennaio 2019 e fino a dicembre 2019 è pari ad € 13.322,00 più € 2,00 di commissioni poiché la banca non ha accettato l'ultimo versamento.

Allego copie delle ricevute di versamento in banca.

Distinti saluti.

La dipendente  
Anna Davide

Bellizzi li 20/01/2020

A/D

\* \* \* B O L L E T T A \* \* \*

DATA 11.10.2019

ENTE/ES

NUMERO

CONTO

TESORERIA:BELLIZZI

52/2019

2170

10

COMUNE DI BELLIZZI

84092 SA BELLIZZI

DAVIDE ANNA

HA VERSATO QUANTO SEGUE : PROV/E

IMPORTO

1880

1.860,00+

CAUSALE DEL VERSAMENTO : COMPARTICIPAZIONE MENSA SCOLASTICA ELEMENTARE E  
MATERNA ANNO2019/2020

RIF. NV00143 / 1/ 51/ 0

IMPORTO BOLLETTA

VALUTA

BOLLI

SPESE

IMPORTO RISCOSSO

1.860,00+ 11.10.2019 ES

ES


1.860,00+

DICONSI EURO MILLEOTTOCENTOESSANTA/00\*\*\*\*\*

FATTI SALVI I DIRITTI DELL' ENTE  
00000000000000000000

BCC CAMPANIA CENTRO-CRA SOC.COOP.  
IL CASSIERE

N.58094071177



\* \* \* B O L L E T T A \* \* \*

DATA 23.10.2019

ENTE/ES

NUMERO

CONTO

TESORERIA:BELLIZZI

52/2019

2229

10

COMUNE DI BELLIZZI

84092 SA BELLIZZI

DAVIDE ANNA

HA VERSATO QUANTO SEGUE : PROV/E

IMPORTO

1930

2.090,00+

CAUSALE DEL VERSAMENTO : MENSA SCOLASTICA ELEMENTARE E MATERNA ANNO  
2019/2020

RIF. NV00143 / 1/ 51/ 0

IMPORTO BOLLETTA

VALUTA

BOLLI

SPESE

IMPORTO RISCOSSO

2.090,00+ 23.10.2019 ES

ES

2.090,00+

DICONSI EURO DUEMILANOVANTA/00\*\*\*\*\*

FATTI SALVI I DIRITTI DELL' ENTE  
00000000000000000000

BCC CAMPANIA CENTRO-CRA SOC.COOP.  
IL CASSIERE

N.58214093179





\* \* \* B O L L E T T A \* \* \*

DATA 22.11.2019

ENTE/ES

NUMERO

CONTO

TESORERIA:BELLIZZI

52/2019

2448

10

COMUNE DI BELLIZZI

84092 SA BELLIZZI

DAVIDE ANNA

HA VERSATO QUANTO SEGUE : PROVV/E

IMPORTO

2137

1.490,00+

CAUSALE DEL VERSAMENTO : MENSA SCOLASTICA ELEMENTARE E MATERNA ANNO  
2019/2020

RIF. NV00143 / 1/ 51/ 0

IMPORTO BOLLETTA

VALUTA

BOLLI

SPESE

IMPORTO RISCOSSO

1.490,00+ 22.11.2019 ES

ES

1.490,00+

DICONSI EURO MILLEQUATTROCENTONOVANTA/00\*\*\*\*\*


FATTI SALVI I DIRITTI DELL' ENTE

00000000000000000000

N. 58513944019

BCC CAMPANIA CENTRO-CRA SOC.COOP.

IL CASSIERE





Banca di Credito Cooperativo  
 Campania Centro  
 Cassa Rurale ed Artigiana Soc. Coop.  
 Piazza A. De Curtis, 1-2 • 84091 Battipaglia (SA)  
 Soc. Coop. - Cod. ABI 8378.2  
 www.bancacampaniacentro.it

STINTA  
 AZIONI

\*\*\* BOLLETTA \*\*\*

DATA 29.11.2019  
 TESORERIA: BELLIZZI

ENTE/ES NUMERO  
 52/2019 2493

CONTO  
 10

COMUNE DI BELLIZZI  
 84092 SA BELLIZZI

DAVIDE ANNA

HA VERSATO QUANTO SEGUE : PROVVE  
 2180

IMPORTO  
 1.890,00+

CAUSALE DEL VERSAMENTO : TIKET MENSA ELEMENTARE E MATERNA AS 2019 2020

RIF. NV00162 / 2 / 51 / 0

IMPORTO BOLLETTA VALUTA BOLLI  
 1.890,00+ 29.11.2019  
 DICONSI EURO MILLEOTTOCENTONOVANTA/00\*\*\*\*\*  
 FATTI SALVI I DIRITTI DELL. ENTE  
 00000000000000000000  
 N.58584078641

BCC CAMPANIA CENTRO-CRA SOC.COOP.  
 IL CASSIERE

BCC CAMPANIA CENTRO  
 Cassa Rurale ed Artigiana Soc. Coop.  
 29 NOV. 2019  
 PAGATO  
 BELLIZZI



Banca di Credito Cooperativo  
Campania Centro  
Cassa Rurale ed Artigiana Soc. Coop.  
Piazza A. De Curtis, 1-2 • 84091 Battipaglia (SA)  
Soc. Coop. - Cod. ABI 8378.2  
www.bancacampaniacentro.it

\*\*\* BOLLETTA \*\*\*

DATA 10.12.2019

TESORERIA: BELLIZZI

ENTE/ES NUMERO  
52/2019 2606

CONTO  
10

COMUNE DI BELLIZZI  
84092 SA BELLIZZI

DAVIDE ANNA

HA VERSATO QUANTO SEGUE : PROVV/E  
2293

IMPORTO  
2.160,00+

CAUSALE DEL VERSAMENTO : TIKET MENSA SCOLASTICA ELEMENTARI E MATERNA AS  
2019 2020

RIF. NV00162 / 1/ 51/ 0

IMPORTO BOLLETTA VALUTA BOLLI  
2.160,00+ 10.12.2019

SPESE IMPORTO RISCOSSO  
2.160,00+

DICONSI EURO DUEMILACENTOSESSANTA/00\*\*\*\*\*  
FATTI SALVI I DIRITTI DELL. ENTE  
00000000000000000000

BCC CAMPANIA CENTRO-CRA SOC.COOP.  
IL CASSIERE

N. 58703979880



\* \* \* B O L L E T T A \* \* \*  
DATA 18.01.2019

	ENTE/ES	NUMERO	CONTO
TESORERIA:BELLIZZI	52/2019	50	10

COMUNE DI BELLIZZI

84092 SA BELLIZZI

DAVIDE ANNA

HA VERSATO QUANTO SEGUE : PROVVE	IMPORTO
50	470,00+

CAUSALE DEL VERSAMENTO : TICKET MENSA SCOLASTICA ELEMETARE E MATERNA ANNO  
2018/2019

RIF. NV00143 / 1/ 51/ 0

IMPORTO BOLLETTA	VALUTA	BOLLI	SPESE	IMPORTO RISCOSSO
470,00+	18.01.2019			470,00+

DICONSI EURO QUATTROCENTOSETTANTA/00\*\*\*\*\*

FATTI SALVI I DIRITTI DELL'ENTE  
00000000000000000000  
N. 55374113449

BCC CAMPANIA CENTRO-CRA SOC.COOP.  
IL CASSIERE





Banca di Credito Cooperativo  
Campania Centro  
Cassa Rurale ed Artigiana Soc. Coop.  
Piazza A. De Curtis, 1-2 • 84091 Battipaglia (SA)  
Soc. Coop. - Cod. ABI 8378.2  
www.bancacampaniacentro.it

\* \* \* B O L L E T T A \* \* \*

DATA 01.02.2019  
TESORERIA: BELLIZZI

ENTE/ES NUMERO  
52/2019 127

CONTO  
10

COMUNE DI BELLIZZI  
84092 SA BELLIZZI

DAVIDE ANNA

HA VERSATO QUANTO SEGUE : PROVV/E  
123

IMPORTO  
900,00+

CAUSALE DEL VERSAMENTO : TIKET MENSA SCOLASTICA

RIF. NV00162 / 2/ 51/ 0

IMPORTO BOLLETTA VALUTA  
900,00+ 01.02.2019

BOLLI

SPESE

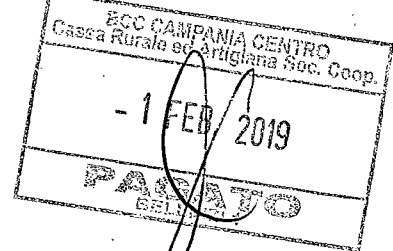
IMPORTO RISCOSSO  
900,00+

DICONSI EURO NOVECENTO/00\*\*\*\*\*

FATTI SALVI I DIRITTI DELL. ENTE  
0000000000000000000000

N. 55513991867

BCC CAMPANIA CENTRO-CRA SOC.COOP.  
IL CASSIERE



\*\*\* BOLLETTA \*\*\*

DATA 22.02.2019  
TESORERIA: BELLIZZI

ENTE/ES NUMERO  
52/2019 269

CONTO  
10

COMUNE DI BELLIZZI  
84092 SA BELLIZZI

DAVIDE ANNA

HA VERSATO QUANTO SEGUE : PROVV/E  
223

IMPORTO  
840,00+

CAUSALE DEL VERSAMENTO : MENSA SCOLASTICA ELEMENTARE E MATERNA

RIF. NV00162 / 1/ 51/ 0

IMPORTO BOLLETTA VALUTA BOLLI  
840,00+ 22.02.2019

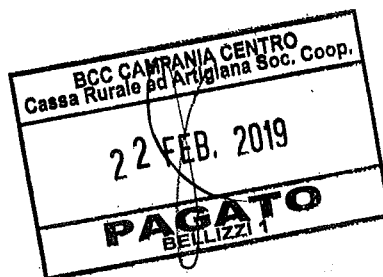
SPESE IMPORTO RISCOSSO  
840,00+

DICONSI EURO OTTOCENTOQUARANTA/00\*\*\*\*\*

FATTI SALVI I DIRITTI DELL. ENTE  
0000000000000000000000

BCC CAMPANIA CENTRO-CRA SOC.COOP.  
IL CASSIERE

N. 55723889205



\*\*\* BOLLETTA \*\*\*

DATA 12.03.2019

TESORERIA: BELLIZZI

ENTE/ES

52/2019

NUMERO

394

CONTO

10

COMUNE DI BELLIZZI  
84092 SA BELLIZZI

DAVIDE ANNA

HA VERSATO QUANTO SEGUE : PROV/E  
313

IMPORTO  
885,00+

CAUSALE DEL VERSAMENTO : TIKET MENSA ELEMENTARE E MATERNA ANNO 2018 2019

RIF. NV00162 / 1/ 51/ 0

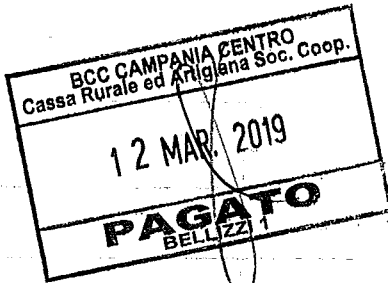
IMPORTO BOLLETTA	VALUTA	BOLLI	SPESE	IMPORTO RISCOSSO
885,00+	12.03.2019			885,00+

DICONSI EURO OTTOCENTOOTTANTACINQUE/00\*\*\*\*\*

FATTI SALVI I DIRITTI DELL. ENTE  
00000000000000000000

BCC CAMPANIA CENTRO-CRA SOC.COOP.  
IL CASSIERE

N. 55933923861





LIS IP S.p.A.  
Via Staro, 4 - Milano  
ISCR. ALBO IP N. 32698.3

F12ET001 Data: 19/12/2019 16:53:11

LIS IP S.p.A.  
Via Staro, 4 - Milano  
ISCR. ALBO IP N. 32698.3

Mod. Cliente: F12ET  
Mod. Transazione (IUR):  
19361D1911618635355  
Id. Transazione:  
2000002603376  
Data Transazione:  
19/12/2019 16:53:09

PAGO PA  
COMUNE DI BELLIZZI  
02615970650  
Causale Versamento:  
/ERSAMENTO TICKET MENSA RISCOSSO QUALE AGENTE CO  
NTABILE DELL&apos;ENTE  
Codice IUV:  
01100190000036687

Importo: 187,00  
Commissione: 2,00  
Totale: 189,00

Pagamento Contanti  
TRANSAZIONE ESEGUITA  
Pagato via sistema  
pagoPA  
CONSERVI LO SCONTRINO  
COME RICEVUTA  
Informativa privacy su  
lottomaticaservizi.it  
L'efficacia solutoria  
del pagamento coincide  
con il rilascio della  
ricevuta

02615970650

DESTINATARIO AVVISO

Cod. Fiscale DVDNNA61C58G834U

DAVIDE ANNA

bellizzi.sa.it/

potrebbe subire  
ritardi, sanzioni o  
interessi, ecc. Un operatore, il sito o l'app che userai ti potrebbero quindi  
chiedere una cifra diversa da quella qui indicata.

DOVE PAGARE? Lista dei canali di pagamento su [www.pagopa.gov.it](http://www.pagopa.gov.it)

PAGA SUL SITO O CON LE APP

del tuo Ente Creditore, di Poste Italiane, della tua Banca o degli altri canali di pagamento. Potrai pagare con carte, conto corrente, CBILL.



PAGA SUL TERRITORIO

in tutti gli Uffici Postali, in Banca, in Ricevitoria, dal Tabaccaio, al Bancomat, al Supermercato. Potrai pagare in contanti, con carte o conto corrente.



Utilizza la porzione di avviso relativa al canale di pagamento che preferisci.

BANCHE E ALTRI CANALI

RATA UNICA

Qui accanto trovi il codice QR e il codice interbancario CBILL per pagare attraverso il circuito bancario e gli altri canali di pagamento abilitati.



Destinatario **DAVIDE ANNA** Euro **187,00**  
Ente Creditore **Comune di Bellizzi**  
Oggetto del pagamento **VERSAMENTO TICKET MENSA RISCOSSO QUALE AGENTE**  
Codice CBILL **BDVF5** Codice Avviso **0011 0019 0000 0366 87** Cod. Fiscale Ente Creditore **0261 5970 650**

BOLLETTINO POSTALE PA

BancoPosta

RATA UNICA

Posteitaliane

€ sul C/C n. **000013743844**

Euro **187,00**




Intestato a **COMUNE BELLIZZI SERVIZIO TESORERIA**

Destinatario **DAVIDE ANNA**

Oggetto pagamento **VERSAMENTO TICKET MENSA RISCOSSO QUALE AGENTE**

Codice Avviso **0011 0019 0000 0366 87** Tipo **P1** Cod. Fiscale Ente Creditore **0261 5970 650**



Bollettino Postale pagabile in tutti gli Uffici Postali e sui canali fisici o digitali abilitati di Poste Italiane e dell'Ente Creditore



**CONTO DELLA GESTIONE**

**TICKET MENSA SCUOLA MATERNA ED ELEMENTARE**

**DAVIDE ANNA**

agente contabile

**Anno 2019**

N. Ordine	PERIODO E OGGETTO DELLA RISCOSSIONE	ESTREMI RISCOSSIONE		VERSAMENTO TESORERIA		NOTE
		RICEVUTA N.	IMPORTO	QUETANZA N.	IMPORTO	
<b>GENNAIO</b>	RICEV. DAL N. 70 AL N. 97 E DAL N. 96 AL N. 118		470,00	N. 50	470,00	
<b>FEBBRAIO</b>	RICEV. DAL N. 98 AL N. 111 E DAL N. 119 AL N. 137		1.740,00	N. 127 - 269	1.740,00	
<b>MARZO</b>	RICEV. DAL N. 112 AL N. 131 E DAL N. 138 AL N. 165		1.435,00	N. 394-464	1.435,00	
<b>APRILE</b>						
<b>MAGGIO</b>						
<b>GIUGNO</b>						
<b>LUGLIO</b>						
<b>AGOSTO</b>						
<b>SETTEMBRE</b>						
<b>OTTOBRE</b>						
<b>NOVEMBRE</b>						
<b>DICEMBRE</b>						
<b>TOTALE €.</b>			<b>3.645,00</b>	<b>TOTALE €.</b>	<b>3.645,00</b>	

L'AGENTE CONTABILE

BELLIZZI, 11/02/2019  
 Il presente conto contiene n.....registrazioni in n.....pagine

VISTO DI REGOLARITA'  
 BELLIZZI LI 11/02/2019

IL RESPONSABILE DEL SERVIZIO FINANZIARIO

**CONTO DELLA GESTIONE**

**TICKET MENSA SCUOLA MATERNA ED ELEMENTARE**

**DAVIDE ANNA**

agente contabile

**Anno 2019**

N. Ordine	PERIODO E OGGETTO DELLA RISCOSSIONE	ESTREMI RISCOSSIONE		VERSAMENTO TESORERIA		NOTE
		RICEVUTA N.	IMPORTO	QUIETANZA N.	IMPORTO €	
	<b>GENNAIO</b>					
	<b>FEBBRAIO</b>					
	<b>MARZO</b>					
	<b>APRILE</b>					
	<b>MAGGIO</b>					
	<b>GIUGNO</b>					
	<b>LUGLIO</b>					
	<b>AGOSTO</b>					
	<b>SETTEMBRE</b>					
	<b>OTTOBRE</b>					
	<b>NOVEMBRE</b>					
	<b>DICEMBRE</b>					
		RICEV. DAL N. 01 AL N. 56 E DAL N. 01 AL N. 86	3.950,00	N. 2170-2229	3.950,00	
		RICEV. DAL N. 98 AL N. 111 E DAL N. 119 AL N. 137	3.380,00	N. 2448-2493	3.380,00	
		RICEV. DAL N. 112 AL N. 131 E DAL N. 138 AL N. 165	2.347,00	2606-01100190000036687	2.347,00	
			<b>9.677,00</b>	<b>TOTALE €.</b>	<b>9.677,00</b>	

L'AGENTE CONTABILE

Anna Davide

BELLIZZI 02/01/2020

Il presente conto contiene n.....registrazioni in n.....pagine

VISTO DI REGOLARITA'

BELLIZZI LI 02/01/2020

N.B. Ultimo versamento con pagopa N. bollettino 01100190000036687

Poiché la banca non ha accettato il versamento,

IL RESPONSABILE DEL SERVIZIO FINANZIARIO

*Comune di Bellizzi*



# CONTO

*della gestione dell'agente contabile*

# ESERCIZIO 2019

COMUNE DI BELLIZZI	
PROV. DI SALERNO	
- 7 GEN. 2020	
PROT. N. <u>161</u>	
CAT. _____	CL. _____ FASC. _____

AGENTE CONTABILE

sig. SALVEZZA PASQUALE

Nominato con deliberazione della Giunta Comunale

n. 134 in data 01-12-2016



**CONTO DELLA GESTIONE  
DELL'AGENTE CONTABILE**

**SALVEZZA PASQUALE**

**2019**

agente contabile

anno

N. Ordine	PERIODO E OGGETTO DELLA RISCOSSIONE	ESTREMI RISCOSSIONE		IMPORTO	VERSAMENTO TESORERIA	NOTE
		RICEVUTA NN.	QUETANZA N.			
<b>GENNAIO</b>	6351-6400-6514-6550-6551-6600-6601-6650-7001-7050;			9.450,00	79	13.626,00
	6323-6350-6801-6850-6701-6750-7251-7300;			4.176,00		
<b>FEBBRAIO</b>	7051-7100-7101-7150-7200-7401-7450-7451-7500;			8.000,00	235	11.438,00
	7201-7250-7301-7350-7351-7400;			3.438,00		
<b>MARZO</b>	7501-7550-7551-7600-7801-7850			4.800,00	323	8.112,00
	7651-7700-7701-7750-7751-7800;			3.312,00		
	7901-7950-7951-8000-8051-8100-8251-8300;			6.275,00	460	10.919,00
	7851-7900-8001-8050-8101-8150-8301-8350			4.644,00		
<b>APRILE</b>	8401-8450-8501-8550-8601-8650-8751-8800-8851-8900;			7.775,00	648	11.033,00
	8451-8500-8551-8600-8801-8850;			3.258,00		
<b>MAGGIO</b>	8901-8950-9001-9050-9101-9150;			3.168,00	917	7.543,00
	8951-9000-9051-9100-9151-9200;			4.375,00		
<b>GIUGNO</b>	9201-9250-9351-9400-9501-9550-9601-9646;			5.695,00	1226	10.061,80
	9251-9300-9401-9450-9451-9500-9551-9600-9651-9664;			4.366,80		
<b>OTTOBRE</b>	9701-9750-9801-9850-9851-9900-9951-10000-10051-10100;			8.555,00	2171	11.892,20
	9751-9800-9901-9950-10001-10050;			3.337,20		
	10151-10200-10401-10450-10501-10550-10551-10600;			6.325,00	2281	8.593,00
	10101-10150-10451-10500			2.268,00		
<b>NOVEMBRE</b>	10651-10700-10851-10900-10951-11000-11001-11050			8.650,00	2413	13.132,00
	10601-10650-10801-10850-10901-10950-11051-11100;			4.482,00		
	11201-11250-11251-11300;			3.075,00	2494	5.523,00
	11151-11200-11301-11350;			2.448,00		
<b>DICEMBRE</b>	11351-11400-11451-11500-11551-11600-11651-11700;			6.700,00	2657	9.184,00
	11401-11450-11601-11650;			2.484,00		
	11951-12000-12051-12070			2.200,00	2717	3.892,00
	11701-11750-12001-12029;			1.692,00		
				124.949,00		124.949,00

Bellizzi.....  
Il presente conto contiene n.....registrazioni in n.....pagine

VISTO DI REGOLARITA'

Bellizzi.....

**COMUNE DI BELLIZZI**  
PROV. DI SALERNO

- 7 GEN. 2020

PROT. N. 161

CAT. CL. FASC.

IL RESPONSABILE DEL SERVIZIO FINANZIARIO

*S. Pasquale*



\* \* \* B O L L E T T A \* \* \*  
DATA 23.01.2019

TESORERIA: BELLIZZI

ENTE/ES	NUMERO	CONTO
52/2019	79	10

COMUNE DI BELLIZZI

84092 SA BELLIZZI

SALVEZZA PASQUALE

HA VERSATO QUANTO SEGUE : PROV/E

79

IMPORTO

13.626,00+

CAUSALE DEL VERSAMENTO : MENSA SCOLASTICA MATERNA 4.176+ ELEMENTARE 9450

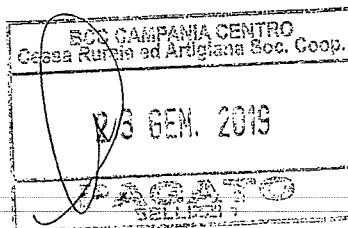
RIF. NV00143 / 1/ 51/ 0

IMPORTO BOLLETTA	VALUTA	BOLLI	SPESE	IMPORTO RISCOSSO
13.626,00+	23.01.2019			13.626,00+

DICONSI EURO TREDICIMILASEICENTOVENTISEI/00\*\*\*\*\*

FATTI SALVI I DIRITTI DELL' ENTE  
00000000000000000000  
N. 55423988376

BCC CAMPANIA CENTRO-CRA SOC.COOP.  
IL CASSIERE



\* \* \* B O L L E T T A \* \* \*

DATA 15.02.2019

ENTE/ES

NUMERO

CONTO

TESORERIA: BELLIZZI

52/2019

235

10

COMUNE DI BELLIZZI

84092 SA BELLIZZI

SALVEZZA PASQUALE

HA VERSATO QUANTO SEGUE : PROVVE/E

IMPORTO

190

11.438,00+

CAUSALE DEL VERSAMENTO : PAG. MENSA SCOLASTICA ELEMENTARE EURO 8.000,00  
MATERNA EURO 3.438,00

RIF. NV00143 / 1/ 51/ 0

IMPORTO BOLLETTA

VALUTA

BOLLI

SPESE

IMPORTO RISCOSSO

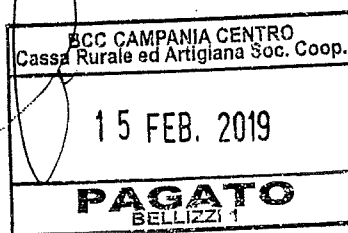
11.438,00+ 15.02.2019

11.438,00+

DICONSI EURO UNDICIMILAQUATTROCENTOTRENTAOTTO/00\*\*\*\*\*

FATTI SALVI I DIRITTI DELL' ENTE  
0000000000000000000000  
N.55654333107

BCC CAMPANIA CENTRO-CRA SOC.COOP.  
IL CASSIERE



\* \* \* B O L L E T T A \* \* \*

DATA 05.03.2019

ENTE/ES

NUMERO

CONTO

TESORERIA:BELLIZZI

52/2019

323

10

COMUNE DI BELLIZZI

84092 SA BELLIZZI

SALVEZZA PASQUALE

HA VERSATO QUANTO SEGUE : PROV/E

IMPORTO

273

8.112,00+

CAUSALE DEL VERSAMENTO : MENSA SCOLASTICA ELEMENTARE EURO 4.800,00 MATERNA  
EURO 3.312,00

RIF. NV00143 / 1/ 51/ 0

IMPORTO BOLLETTA

VALUTA

BOLLI

SPESE

IMPORTO RISCOSSO

8.112,00+ 05.03.2019

8.112,00+

DICONSI EURO OTTOMILACENTODODICI/00\*\*\*\*\*


FATTI SALVI I DIRITTI DELL' ENTE

00000000000000000000

N. 55863872858

BCC CAMPANIA CENTRO-CRA SOC.COOP.

IL CASSIERE



\* \* \* B O L L E T T A \* \* \*

DATA 26.03.2019

ENTE/ES

NUMERO

CONTO

TESORERIA:BELLIZZI

52/2019

460

10

COMUNE DI BELLIZZI

84092 SA BELLIZZI

SALVEZZA PASQUALE

HA VERSATO QUANTO SEGUE : PROV/E

IMPORTO

375

10.919,00+

CAUSALE DEL VERSAMENTO : MENSA SCOLASTICA ELEMENTARE EURO 6.275,00 +  
MATERNA EURO 4.644,00

RIF. NV00143 / 2/ 51/ 0

IMPORTO BOLLETTA

VALUTA

BOLLI

SPESE

IMPORTO RISCOSSO


10.919,00+ 26.03.2019

10.919,00+

DICONSI EURO DIECIMILANOVECENTODICIANNOVE/00\*\*\*\*\*

FATTI SALVI I DIRITTI DELL' ENTE  
00000000000000000000  
N.56073745458

BCC CAMPANIA CENTRO-CRA SOC.COOP.  
IL CASSIERE







**BANCA  
CAMPANIA CENTRO**  
la cassa rurale artigiana

Banca di Credito Cooperativo  
Campania Centro  
Cassa Rurale ed Artigiana Soc. Coop.  
Piazza A. De Vito, 12 • 84091 Bellizzi (SA)  
Soc. Coop. - Cap. 461.637,82 €  
www.bancacampaniacentro.it

\*\*\* BOLLETTA \*\*\*

DATA: 17.04.2019  
DESCRIZIONE: BELLIZZI

ENTRATA: 52/2019  
SUNTO: 648

CONTI: 19

COMUNE DI BELLIZZI  
84092 SA BELLIZZI  
CALVEZZA PASQUALE

HA VERSATO QUANTO SEGUE : PROVV/C  
558


IMPORTO  
11.033,00+

CAUSALE DEL VERSAMENTO : TICKET MENSA SCUOLA ELEMENTARE SUOLA MATERNA

REF. NV00162 / 1/ 51/ 0

IMPORTO BOLLETTA VALUTA BOLLI  
11.033,00+ 17.04.2019  
DICONSÌ EURO UNDICIMILATRENTATRE/00\*\*\*\*\*  
FATTI SALVI I DIRITTI DELL' ENTE  
00000000000000000000  
N. 56293743564

SPESE IMPORTO RISCOSSO  
11.033,00+  
BCC CAMPANIA CENTRO-CRA SOC.COOP.  
IL CASSIERE



\* \* \* B O L L E T T A \* \* \*

DATA 10.05.2019

ENTE/ES

NUMERO

CONTO

TESORERIA:BELLIZZI

52/2019

917

10

COMUNE DI BELLIZZI

84092 SA BELLIZZI

SALVEZZA PASQUALE

HA VERSATO QUANTO SEGUE : PROVVE/E

IMPORTO

758

7.543,00+

CAUSALE DEL VERSAMENTO : BLOCCHETTI ELEMENTARI EURO 4.375,00 + SCUOLA  
MATERNA EURO3.168,00

RIF. NV00143 / 1/ 51/ 0

IMPORTO BOLLETTA

VALUTA

BOLLI

SPESE

IMPORTO RISCOSSO

7.543,00+ 10.05.2019 ES

ES

7.543,00+


DICONSI EURO SETTEMILACINQUECENTOQUARANTATRE/00\*\*\*\*\*

FATTI SALVI I DIRITTI DELL' ENTE

00000000000000000000

N.56533740487

BCC CAMPANIA CENTRO-CRA SOC.COOP.  
IL CASSIERE



\* \* \* B O L L E T T A \* \* \*

DATA 11.10.2019

ENTE/ES

NUMERO

CONTO

TESORERIA:BELLIZZI

52/2019

2171

10

COMUNE DI BELLIZZI

84092 SA BELLIZZI

SALVEZZA PASQUALE

HA VERSATO QUANTO SEGUE : PROV/E

IMPORTO

1881

11.892,20+

CAUSALE DEL VERSAMENTO : MENSA SCOLASTICA ELEMENTARE EURO 8.555,00 +  
MATERNA EURO 3.337,20

RIF. NV00143 / 2/ 51/ 0

IMPORTO BOLLETTA

VALUTA

BOLLI

SPESE

IMPORTO RISCOSSO

11.892,20+ 11.10.2019 ES

ES


11.892,20+

DICONSI EURO UNDICIMILAOTTOCENTONOVANTADUE/20\*\*\*\*\*

FATTI SALVI I DIRITTI DELL' ENTE  
00000000000000000000

BCC CAMPANIA CENTRO-CRA SOC.COOP.  
IL CASSIERE

N.58094100506





Banca di Credito Cooperativo  
Campania Centro  
Cassa Rurale ed Artigiana Soc. Coop.  
Piazza A. De Curtis, 1-2 - 84091 Battipaglia (SA)  
Soc. Coop. - Cod. ABI 8378.2  
www.bancacampaniaceentro.it

\*\*\* BOLLETTA \*\*\*  
DATA 30.10.2019  
TESORERIA: BELLIZZI

ENTE/ES  
52/2019

NUMERO  
2261

CONTO  
10

COMUNE DI BELLIZZI  
84092 SA BELLIZZI  
SALVEZZA PASQUALE

LA VERSATO QUANTO SEGUE : PROVV/E  
1971

IMPORTO  
8.593,00+

CAUSALE DEL VERSAMENTO : TIKET MENSA ELEMENTARI E MATERNA

RTF: NV00162 / 1/ 51/ 0

IMPORTO BOLLETTA	VALUTA	ROLLI	SPESE	IMPORTO RISCOSSO
8.593,00+	30.10.2019			8.593,00+

OTTONOVANTATRE/00\*\*\*\*\*

FATTI SALVI I DIRITTI DELL' ENTE  
0000000000000000000000

BCC CAMPANIA CENTRO-CRA SOC.COOP  
IL CASSIERE

4.58263961269

BCC CAMPANIA CENTRO  
Cassa Rurale ed Artigiana Soc. Coop.  
30 OTT. 2019  
PAGATO  
SA BELLIZZI





Banca di Credito Cooperativo  
 Campania Centro  
 Cassa Rurale ed Artigiana Soc. Coop.  
 Piazza A. De Curtis, 12 • 84091 Battipaglia (SA)  
 Soc. Coop. - Cod. ABI 8378.2  
 www.bancacampaniacentro.it

BOLLETTA  
 DATA 19 12 2019  
 TESORERIA: BELLIZZI

ENTE/ES 52/2019  
 NUMERO 271

CONTO 10

CORRENTO D BELLIZZI  
 84091 SA BELLIZZI  
 SALVEZZA PASQUALE

HA VERSATO QUANTO SEGUO : PROVV/E  
 2364

IMPORTO  
 3.892,00+

CAUSALE DEL VERSAMENTO : TICKET MENSA SCUOLA CLEM 2200 SC MATERNA EUR 1692

RIF MV00162 / 1 / 51 / 9

IMPORTO BOLLETTA	VALUTA	BOLLETTA	SPESE	IMPORTO RISCOSSO
3.892,00+	19.12.2019			3.892,00+
DICONSI EURO TREMILACOTTOCENTONOVANTADUE/00*****				
FATTI SALVI I DIRITTI DELL'ENTE			BCC CAMPANIA CENTRO-CRA SOC.COOP.	
00000000000000000000			IL CASSIERE	
N. 56795037880				

BCC CAMPANIA CENTRO  
 Cassa Rurale ed Artigiana/Soc. Coop.  
 19 DIC. 2019  
 PAGATO  
 BELLIZZI

## RESIDUI ATTIVI PER ANNO DI RESIDUO

Filtrati per :

- NESSUN FILTRO IMPOSTATO

Elenco dei responsabili considerati per la stampa:  
NESSUN FILTRO IMPOSTATO SUI RESPONSABILI

Elenco degli assessorati considerati per la stampa:  
NESSUN FILTRO IMPOSTATO SUGLI ASSESSORATI

CATEGORIA	DESCRIZIONE	ANNO RES.	RESIDUO AL	VARIAZIONI DAL	RESIDUI	RISCOSSIONI DAL	RESIDUI AL
			01/01/2019 (A)	01/01/2019 AL 31/12/2019 (B)	CONSERVATI AL 31/12/2019 (C) = (A) + (B)	01/01/2019 AL 31/12/2019 (D)	31/12/2019 (E) = (C) - (D)
10101.06	Imposta municipale propria	2019	0,00	1.214.218,89	1.214.218,89	1.201.516,14	12.702,75
<b>TOTALE CATEGORIA</b>			<b>0,00</b>	<b>1.214.218,89</b>	<b>1.214.218,89</b>	<b>1.201.516,14</b>	<b>12.702,75</b>
10101.08	Imposta comunale sugli immobili (ICI)	2013	401.944,38	0,00	401.944,38	43.550,46	358.393,92
10101.08	Imposta comunale sugli immobili (ICI)	2015	879.682,20	0,00	879.682,20	0,00	879.682,20
10101.08	Imposta comunale sugli immobili (ICI)	2016	346.865,59	0,00	346.865,59	39.840,25	307.025,34
10101.08	Imposta comunale sugli immobili (ICI)	2017	233.880,87	16.467,12	250.347,99	193.764,76	56.583,23
10101.08	Imposta comunale sugli immobili (ICI)	2018	1.300.000,00	0,00	1.300.000,00	60.323,74	1.239.676,26
10101.08	Imposta comunale sugli immobili (ICI)	2019	0,00	794.209,46	794.209,46	83.565,72	710.643,74
<b>TOTALE CATEGORIA</b>			<b>3.162.373,04</b>	<b>810.676,58</b>	<b>3.973.049,62</b>	<b>421.044,93</b>	<b>3.552.004,69</b>
10101.16	Addizionale comunale IRPEF	2018	5.693,92	17.699,03	23.392,95	21.525,63	1.867,32
10101.16	Addizionale comunale IRPEF	2019	0,00	724.719,75	724.719,75	711.341,41	13.378,34
<b>TOTALE CATEGORIA</b>			<b>5.693,92</b>	<b>742.418,78</b>	<b>748.112,70</b>	<b>732.867,04</b>	<b>15.245,66</b>
10101.51	Tassa smaltimento rifiuti solidi urbani	2003	26.418,52	-26.418,52	0,00	0,00	0,00
10101.51	Tassa smaltimento rifiuti solidi urbani	2004	59.325,95	-59.325,95	0,00	0,00	0,00
10101.51	Tassa smaltimento rifiuti solidi urbani	2005	49.198,28	-49.198,28	0,00	0,00	0,00
10101.51	Tassa smaltimento rifiuti solidi urbani	2006	86.660,48	-86.660,48	0,00	0,00	0,00
10101.51	Tassa smaltimento rifiuti solidi urbani	2007	96.971,91	-96.971,91	0,00	0,00	0,00
10101.51	Tassa smaltimento rifiuti solidi urbani	2008	136.910,57	-136.910,57	0,00	0,00	0,00

CATEGORIA	DESCRIZIONE	ANNO RES.	RESIDUO AL	VARIAZIONI DAL	RESIDUI	RISCOSSIONI DAL	RESIDUI AL
			01/01/2019 (A)	01/01/2019 AL 31/12/2019 (B)	CONSERVATI AL 31/12/2019 (C) = (A) + (B)	01/01/2019 AL 31/12/2019 (D)	31/12/2019 (E) = (C) - (D)
10101.51	Tassa smaltimento rifiuti solidi urbani	2009	284.773,54	-284.773,54	0,00	0,00	0,00
10101.51	Tassa smaltimento rifiuti solidi urbani	2010	489.869,56	-487.262,56	2.607,00	318,00	2.289,00
10101.51	Tassa smaltimento rifiuti solidi urbani	2011	463.636,79	-150.770,00	312.866,79	1.800,00	311.066,79
10101.51	Tassa smaltimento rifiuti solidi urbani	2012	475.385,63	-59.435,63	415.950,00	19.900,00	396.050,00
	<b>TOTALE CATEGORIA</b>		<b>2.169.151,23</b>	<b>-1.437.727,44</b>	<b>731.423,79</b>	<b>22.018,00</b>	<b>709.405,79</b>
10101.53	Imposta comunale sulla pubblicità e diritto sulle pubbliche affissioni	2018	9.650,00	0,00	9.650,00	9.650,00	0,00
10101.53	Imposta comunale sulla pubblicità e diritto sulle pubbliche affissioni	2019	0,00	59.775,20	59.775,20	57.247,53	2.527,67
	<b>TOTALE CATEGORIA</b>		<b>9.650,00</b>	<b>59.775,20</b>	<b>69.425,20</b>	<b>66.897,53</b>	<b>2.527,67</b>
10101.60	Tributo per l'esercizio delle funzioni di tutela, protezione e igiene dell'ambiente	2014	955.145,82	0,00	955.145,82	24.576,09	930.569,73
10101.60	Tributo per l'esercizio delle funzioni di tutela, protezione e igiene dell'ambiente	2015	884.454,81	0,00	884.454,81	33.589,69	850.865,12
10101.60	Tributo per l'esercizio delle funzioni di tutela, protezione e igiene dell'ambiente	2016	1.024.544,70	0,00	1.024.544,70	15.787,36	1.008.757,34
10101.60	Tributo per l'esercizio delle funzioni di tutela, protezione e igiene dell'ambiente	2017	892.493,38	0,00	892.493,38	45.769,16	846.724,22
10101.60	Tributo per l'esercizio delle funzioni di tutela, protezione e igiene dell'ambiente	2018	951.669,71	0,00	951.669,71	169.724,86	781.944,85
10101.60	Tributo per l'esercizio delle funzioni di tutela, protezione e igiene dell'ambiente	2019	0,00	2.322.392,64	2.322.392,64	1.186.470,07	1.135.922,57
	<b>TOTALE CATEGORIA</b>		<b>4.708.308,42</b>	<b>2.322.392,64</b>	<b>7.030.701,06</b>	<b>1.475.917,23</b>	<b>5.554.783,83</b>
10101.61	Tributo comunale sui rifiuti e sui servizi	2013	773.229,66	0,00	773.229,66	51.395,57	721.834,09
	<b>TOTALE CATEGORIA</b>		<b>773.229,66</b>	<b>0,00</b>	<b>773.229,66</b>	<b>51.395,57</b>	<b>721.834,09</b>
10101.98	Altre imposte sostitutive n.a.c.	2019	0,00	143.175,81	143.175,81	132.484,18	10.691,63
	<b>TOTALE CATEGORIA</b>		<b>0,00</b>	<b>143.175,81</b>	<b>143.175,81</b>	<b>132.484,18</b>	<b>10.691,63</b>
10104.08	Tributo provinciale depositato in discarica dei rifiuti solidi	2003	12.461,81	-12.461,81	0,00	0,00	0,00
10104.08	Tributo provinciale depositato in discarica dei rifiuti solidi	2004	8.898,89	-8.898,89	0,00	0,00	0,00
10104.08	Tributo provinciale depositato in discarica dei rifiuti solidi	2005	7.379,74	-7.379,74	0,00	0,00	0,00
10104.08	Tributo provinciale depositato in discarica dei rifiuti solidi	2006	12.999,07	-12.999,07	0,00	0,00	0,00
10104.08	Tributo provinciale depositato in discarica dei rifiuti solidi	2007	14.545,79	-14.545,79	0,00	0,00	0,00
10104.08	Tributo provinciale depositato in discarica dei rifiuti solidi	2008	20.536,59	-20.536,59	0,00	0,00	0,00
10104.08	Tributo provinciale depositato in discarica dei rifiuti solidi	2009	33.122,35	-33.122,35	0,00	0,00	0,00



CATEGORIA	DESCRIZIONE	ANNO RES.	RESIDUO AL	VARIAZIONI DAL	RESIDUI	RISCOSSIONI DAL	RESIDUI AL
			01/01/2019 (A)	01/01/2019 AL 31/12/2019 (B)	CONSERVATI AL 31/12/2019 (C) = (A) + (B)	01/01/2019 AL 31/12/2019 (D)	31/12/2019 (E) = (C) - (D)
10104.08	Tributo provinciale deposito in discarica dei rifiuti solidi	2010	82.935,28	-75.417,62	7.517,66	0,00	7.517,66
10104.08	Tributo provinciale deposito in discarica dei rifiuti solidi	2011	89.849,35	-74.206,00	15.643,35	0,00	15.643,35
10104.08	Tributo provinciale deposito in discarica dei rifiuti solidi	2012	93.717,12	-72.919,62	20.797,50	0,00	20.797,50
10104.08	Tributo provinciale deposito in discarica dei rifiuti solidi	2013	58.382,51	0,00	58.382,51	0,00	58.382,51
10104.08	Tributo provinciale deposito in discarica dei rifiuti solidi	2014	62.433,11	0,00	62.433,11	0,00	62.433,11
10104.08	Tributo provinciale deposito in discarica dei rifiuti solidi	2015	29.327,10	0,00	29.327,10	0,00	29.327,10
10104.08	Tributo provinciale deposito in discarica dei rifiuti solidi	2016	62.562,44	0,00	62.562,44	0,00	62.562,44
10104.08	Tributo provinciale deposito in discarica dei rifiuti solidi	2017	79.634,75	0,00	79.634,75	0,00	79.634,75
10104.08	Tributo provinciale deposito in discarica dei rifiuti solidi	2018	115.635,98	0,00	115.635,98	0,00	115.635,98
10104.08	Tributo provinciale deposito in discarica dei rifiuti solidi	2019	0,00	115.934,94	115.934,94	0,00	115.934,94
<b>TOTALE CATEGORIA</b>			<b>784.421,88</b>	<b>-216.552,54</b>	<b>567.869,34</b>	<b>0,00</b>	<b>567.869,34</b>
10301.01	Fondi perequativi dallo Stato	2019	0,00	1.817.387,62	1.817.387,62	1.817.387,62	0,00
<b>TOTALE CATEGORIA</b>			<b>0,00</b>	<b>1.817.387,62</b>	<b>1.817.387,62</b>	<b>1.817.387,62</b>	<b>0,00</b>
20101.01	Trasferimenti correnti da Amministrazioni CENTRALI	2015	0,09	0,00	0,09	0,00	0,09
20101.01	Trasferimenti correnti da Amministrazioni CENTRALI	2019	0,00	162.795,39	162.795,39	162.795,39	0,00
<b>TOTALE CATEGORIA</b>			<b>0,09</b>	<b>162.795,39</b>	<b>162.795,48</b>	<b>162.795,39</b>	<b>0,09</b>
20101.02	Trasferimenti correnti da Amministrazioni LOCALI	2009	292.253,82	0,00	292.253,82	0,00	292.253,82
20101.02	Trasferimenti correnti da Amministrazioni LOCALI	2010	434.507,63	0,00	434.507,63	0,00	434.507,63
20101.02	Trasferimenti correnti da Amministrazioni LOCALI	2013	27.285,00	0,00	27.285,00	0,00	27.285,00
20101.02	Trasferimenti correnti da Amministrazioni LOCALI	2014	3.000,00	0,00	3.000,00	0,00	3.000,00
20101.02	Trasferimenti correnti da Amministrazioni LOCALI	2015	142.174,35	0,00	142.174,35	0,00	142.174,35
20101.02	Trasferimenti correnti da Amministrazioni LOCALI	2016	30.000,00	0,00	30.000,00	0,00	30.000,00
20101.02	Trasferimenti correnti da Amministrazioni LOCALI	2019	0,00	86.018,38	86.018,38	86.018,38	0,00
<b>TOTALE CATEGORIA</b>			<b>929.220,80</b>	<b>86.018,38</b>	<b>1.015.239,18</b>	<b>86.018,38</b>	<b>929.220,80</b>
20101.04	Trasferimenti correnti da organismi interni e/o unità locali della amministrazione	2015	3.232,80	0,00	3.232,80	0,00	3.232,80
<b>TOTALE CATEGORIA</b>			<b>3.232,80</b>	<b>0,00</b>	<b>3.232,80</b>	<b>0,00</b>	<b>3.232,80</b>

CATEGORIA	DESCRIZIONE	ANNO RES.	RESIDUO AL 01/01/2019 (A)	VARIAZIONI DAL 01/01/2019 AL 31/12/2019 (B)	RESIDUI CONSERVATI AL 31/12/2019 (C) = (A) + (B)	RISCOSSIONI DAL 01/01/2019 AL 31/12/2019 (D)	RESIDUI AL 31/12/2019 (E) = (C) - (D)
30100.02	Entrate dalla vendita e dall'erogazione di servizi	2012	22.081,10	0,00	22.081,10	4.000,00	18.081,10
30100.02	Entrate dalla vendita e dall'erogazione di servizi	2015	228.310,87	0,00	228.310,87	6.843,61	221.467,26
30100.02	Entrate dalla vendita e dall'erogazione di servizi	2017	245.050,00	0,00	245.050,00	800,00	244.250,00
30100.02	Entrate dalla vendita e dall'erogazione di servizi	2018	25.040,06	0,00	25.040,06	25.040,06	0,00
30100.02	Entrate dalla vendita e dall'erogazione di servizi	2019	0,00	596.859,52	596.859,52	343.029,86	253.829,66
	<b>TOTALE CATEGORIA</b>		<b>520.482,03</b>	<b>596.859,52</b>	<b>1.117.341,55</b>	<b>379.713,53</b>	<b>737.628,02</b>
30100.03	Proventi derivanti dalla gestione dei beni	2018	18.938,16	0,00	18.938,16	18.938,16	0,00
30100.03	Proventi derivanti dalla gestione dei beni	2019	0,00	129.584,93	129.584,93	124.103,73	5.481,20
	<b>TOTALE CATEGORIA</b>		<b>18.938,16</b>	<b>129.584,93</b>	<b>148.523,09</b>	<b>143.041,89</b>	<b>5.481,20</b>
30200.03	Entrate da Imprese derivanti dall'attività di controllo e repressione delle	2017	10.429,84	0,00	10.429,84	0,00	10.429,84
30200.03	Entrate da Imprese derivanti dall'attività di controllo e repressione delle	2019	0,00	67.800,00	67.800,00	67.800,00	0,00
	<b>TOTALE CATEGORIA</b>		<b>10.429,84</b>	<b>67.800,00</b>	<b>78.229,84</b>	<b>67.800,00</b>	<b>10.429,84</b>
30500.02	Rimborsi in entrata	2016	21.246,72	0,00	21.246,72	0,00	21.246,72
30500.02	Rimborsi in entrata	2017	45.542,01	0,00	45.542,01	0,00	45.542,01
30500.02	Rimborsi in entrata	2019	0,00	139.028,70	139.028,70	137.657,52	1.371,18
	<b>TOTALE CATEGORIA</b>		<b>66.788,73</b>	<b>139.028,70</b>	<b>205.817,43</b>	<b>137.657,52</b>	<b>68.159,91</b>
30500.99	Altre entrate correnti n.a.c.	2003	46,55	0,00	46,55	0,00	46,55
30500.99	Altre entrate correnti n.a.c.	2004	1.146,20	0,00	1.146,20	0,00	1.146,20
30500.99	Altre entrate correnti n.a.c.	2006	714,01	0,00	714,01	0,00	714,01
30500.99	Altre entrate correnti n.a.c.	2007	523,10	0,00	523,10	0,00	523,10
30500.99	Altre entrate correnti n.a.c.	2008	1.460,55	0,00	1.460,55	0,00	1.460,55
30500.99	Altre entrate correnti n.a.c.	2009	2.598,63	0,00	2.598,63	0,00	2.598,63
30500.99	Altre entrate correnti n.a.c.	2010	3.199,07	0,00	3.199,07	0,00	3.199,07
30500.99	Altre entrate correnti n.a.c.	2017	45,44	0,00	45,44	0,00	45,44
30500.99	Altre entrate correnti n.a.c.	2018	220.692,37	0,00	220.692,37	16.000,00	204.692,37
30500.99	Altre entrate correnti n.a.c.	2019	0,00	440.996,18	440.996,18	120.151,33	320.844,85

CATEGORIA	DESCRIZIONE	ANNO RES.	RESIDUO AL	VARIAZIONI DAL	RESIDUI	RISCOSSIONI DAL	RESIDUI AL
			01/01/2019 (A)	01/01/2019 AL 31/12/2019 (B)	CONSERVATI AL 31/12/2019 (C) = (A) + (B)	01/01/2019 AL 31/12/2019 (D)	31/12/2019 (E) = (C) - (D)
<b>TOTALE CATEGORIA</b>			230.425,92	440.996,18	671.422,10	136.151,33	535.270,77
40200.01	Contributi agli investimenti da amministrazioni pubbliche	2011	3.792,78	0,00	3.792,78	0,00	3.792,78
40200.01	Contributi agli investimenti da amministrazioni pubbliche	2013	16.815,00	0,00	16.815,00	0,00	16.815,00
40200.01	Contributi agli investimenti da amministrazioni pubbliche	2014	1.942.140,84	0,00	1.942.140,84	0,00	1.942.140,84
40200.01	Contributi agli investimenti da amministrazioni pubbliche	2015	239.602,90	0,00	239.602,90	0,00	239.602,90
40200.01	Contributi agli investimenti da amministrazioni pubbliche	2016	1.148.190,82	0,00	1.148.190,82	149.376,30	998.814,52
40200.01	Contributi agli investimenti da amministrazioni pubbliche	2018	185.000,00	0,00	185.000,00	130.834,69	54.165,31
40200.01	Contributi agli investimenti da amministrazioni pubbliche	2019	0,00	146.683,00	146.683,00	58.869,00	87.814,00
<b>TOTALE CATEGORIA</b>			3.535.542,34	146.683,00	3.682.225,34	339.079,99	3.343.145,35
40200.03	Contributi agli investimenti da Imprese	2018	5.113,56	0,00	5.113,56	5.113,56	0,00
40200.03	Contributi agli investimenti da Imprese	2019	0,00	34.742,21	34.742,21	34.364,21	378,00
<b>TOTALE CATEGORIA</b>			5.113,56	34.742,21	39.855,77	39.477,77	378,00
40200.05	Contributi agli investimenti dall'Unione Europea e dal Resto del Mondo	2016	106.578,14	0,00	106.578,14	0,00	106.578,14
<b>TOTALE CATEGORIA</b>			106.578,14	0,00	106.578,14	0,00	106.578,14
40400.01	Alienazione di beni materiali	2019	0,00	1.726,97	1.726,97	1.726,97	0,00
<b>TOTALE CATEGORIA</b>			0,00	1.726,97	1.726,97	1.726,97	0,00
40400.03	Alienazione di beni immateriali	2019	0,00	5.408,13	5.408,13	5.408,13	0,00
<b>TOTALE CATEGORIA</b>			0,00	5.408,13	5.408,13	5.408,13	0,00
40500.01	Permessi da costruire	2018	9.098,65	0,00	9.098,65	9.098,65	0,00
40500.01	Permessi da costruire	2019	0,00	342.998,99	342.998,99	341.837,99	1.161,00
<b>TOTALE CATEGORIA</b>			9.098,65	342.998,99	352.097,64	350.936,64	1.161,00
60300.01	Accensione mutui e altri finanziamenti a medio lungo termine	2008	7.014,00	0,00	7.014,00	0,00	7.014,00
60300.01	Accensione mutui e altri finanziamenti a medio lungo termine	2011	6.766,50	0,00	6.766,50	0,00	6.766,50
60300.01	Accensione mutui e altri finanziamenti a medio lungo termine	2015	9.108,84	0,00	9.108,84	0,00	9.108,84

CATEGORIA	DESCRIZIONE	ANNO RES.	RESIDUO AL	VARIAZIONI DAL	RESIDUI	RISCOSSIONI DAL	RESIDUI AL
			01/01/2019 (A)	01/01/2019 AL 31/12/2019 (B)	CONSERVATI AL 31/12/2019 (C) = (A) + (B)	01/01/2019 AL 31/12/2019 (D)	31/12/2019 (E) = (C) - (D)
60300.01	Accensione mutui e altri finanziamenti a medio lungo termine	2016	78.591,53	0,00	78.591,53	0,00	78.591,53
60300.01	Accensione mutui e altri finanziamenti a medio lungo termine	2018	1.013.557,59	0,00	1.013.557,59	1.013.557,59	0,00
	<b>TOTALE CATEGORIA</b>		<b>1.115.038,46</b>	<b>0,00</b>	<b>1.115.038,46</b>	<b>1.013.557,59</b>	<b>101.480,87</b>
70100.01	Anticipazioni da istituto tesoriere/cassiere	2019	0,00	9.052.101,09	9.052.101,09	7.853.278,25	1.198.822,84
	<b>TOTALE CATEGORIA</b>		<b>0,00</b>	<b>9.052.101,09</b>	<b>9.052.101,09</b>	<b>7.853.278,25</b>	<b>1.198.822,84</b>
90100.02	Ritenute su redditi da lavoro dipendente	2014	300,36	0,00	300,36	0,00	300,36
90100.02	Ritenute su redditi da lavoro dipendente	2016	1.732,93	0,00	1.732,93	0,00	1.732,93
90100.02	Ritenute su redditi da lavoro dipendente	2018	2.054,47	0,00	2.054,47	0,00	2.054,47
90100.02	Ritenute su redditi da lavoro dipendente	2019	0,00	604.056,36	604.056,36	564.638,15	39.418,21
	<b>TOTALE CATEGORIA</b>		<b>4.087,76</b>	<b>604.056,36</b>	<b>608.144,12</b>	<b>564.638,15</b>	<b>43.505,97</b>
90100.99	Altre entrate per partite di giro	2019	0,00	3.367.894,82	3.367.894,82	3.367.894,82	0,00
	<b>TOTALE CATEGORIA</b>		<b>0,00</b>	<b>3.367.894,82</b>	<b>3.367.894,82</b>	<b>3.367.894,82</b>	<b>0,00</b>
90200.01	Rimborsi per acquisto di beni e servizi per conto terzi	2008	4.388,02	0,00	4.388,02	0,00	4.388,02
90200.01	Rimborsi per acquisto di beni e servizi per conto terzi	2009	43.680,12	0,00	43.680,12	0,00	43.680,12
90200.01	Rimborsi per acquisto di beni e servizi per conto terzi	2011	59.650,78	0,00	59.650,78	0,00	59.650,78
90200.01	Rimborsi per acquisto di beni e servizi per conto terzi	2014	47,10	0,00	47,10	0,00	47,10
90200.01	Rimborsi per acquisto di beni e servizi per conto terzi	2019	0,00	1.073.905,27	1.073.905,27	1.073.480,27	425,00
	<b>TOTALE CATEGORIA</b>		<b>107.766,02</b>	<b>1.073.905,27</b>	<b>1.181.671,29</b>	<b>1.073.480,27</b>	<b>108.191,02</b>
90200.04	Depositi di/presso terzi	2008	1.320,36	0,00	1.320,36	0,00	1.320,36
90200.04	Depositi di/presso terzi	2012	40,47	0,00	40,47	0,00	40,47
	<b>TOTALE CATEGORIA</b>		<b>1.360,83</b>	<b>0,00</b>	<b>1.360,83</b>	<b>0,00</b>	<b>1.360,83</b>
90200.05	Riscossione imposte e tributi per conto terzi	2016	889,58	0,00	889,58	0,00	889,58
90200.05	Riscossione imposte e tributi per conto terzi	2017	11.792,63	0,00	11.792,63	0,00	11.792,63
90200.05	Riscossione imposte e tributi per conto terzi	2018	2.588,87	0,00	2.588,87	0,00	2.588,87
90200.05	Riscossione imposte e tributi per conto terzi	2019	0,00	413.597,99	413.597,99	397.337,18	16.260,81

CATEGORIA	DESCRIZIONE	ANNO RES.	RESIDUO AL	VARIAZIONI DAL	RESIDUI	RISCOSSIONI DAL	RESIDUI AL
			01/01/2019 (A)	01/01/2019 AL 31/12/2019 (B)	31/12/2019 (C) = (A) + (B)	01/01/2019 AL 31/12/2019 (D)	31/12/2019 (E) = (C) - (D)
	<b>TOTALE CATEGORIA</b>		15.271,08	413.597,99	428.869,07	397.337,18	31.531,89
90200.99	Altre entrate per conto terzi	2013	145,20	0,00	145,20	0,00	145,20
90200.99	Altre entrate per conto terzi	2019	0,00	11.220,00	11.220,00	0,00	11.220,00
	<b>TOTALE CATEGORIA</b>		145,20	11.220,00	11.365,20	0,00	11.365,20
	<b>TOTALE GENERALE</b>		18.292.348,56	22.133.183,47	40.425.532,03	22.041.522,04	18.384.009,99

## TEMPI MEDI DI PAGAMENTO

**Riepilogo del debito scaduto e non pagato elaborato da PCC in data: 08/06/2020**

<b>Fatture ed altri documenti</b>	€ 7.391.357,05	
<b>Note di Credito</b>	-€ 1.187.106,18	
<b>Importo scaduto e non pagato</b>	<b>€ 6.204.250,87</b>	
<b>Importo scaduto e non pagato Totale</b>	<b>€ 6.204.250,87</b>	

Regole per il calcolo del debito

**Importo documenti ricevuti nell'esercizio**



€ 5.014.426,79

**Tempi medi ponderati di pagamento e ritardo elaborati da PCC in data: 08/06/2020**

<b>Tempo medio ponderato di pagamento</b>	150	giorni
<b>Tempo medio ponderato di ritardo</b>	123	giorni

Regole per il calcolo dei tempi

Consulta le comunicazioni scadenza del mese di Gennaio 2020



**Nota informativa ex art. 11 c. 6 lettera j) D.Lgs. 118/2011**

L'articolo 11, comma 6, lettera j) del D.Lgs. 118/2015, recante disposizioni in materia di armonizzazione dei sistemi contabili e degli schemi di bilancio delle Regioni, degli enti locali e dei loro organismi, a norma degli articoli 1 e 2 della legge 5 maggio 2009, n. 42, ha stabilito che al rendiconto di gestione vada allegata una nota informativa recante gli esiti della verifica dei crediti e debiti reciproci con i propri enti strumentali e le società controllate e partecipate. La predetta informativa, asseverata dai rispettivi organi di revisione, evidenzia analiticamente eventuali discordanze e ne fornisce la motivazione; in tal caso l'ente assume senza indugio, e comunque non oltre il termine dell'esercizio finanziario in corso, i provvedimenti necessari ai fini della riconciliazione delle partite debitorie e creditorie.

Tenuto conto che:

- alla società partecipata Cooperazione & Rinascita sono affidati una serie di servizi con deliberare di Consiglio Comunale
- la società partecipata ha regolarmente eseguito i servizi affidati;
- la società partecipata ha regolarmente emesso fatture pe i servizi svolti;

Il sottoscritto dott. Nobile Montefusco, Revisore del Comune di Bellizzi, procede con l'asseverazione dei dati relativi alla situazione creditoria/debitoria dell'ente e della propria società partecipata.

Si asseverano i dati relativi alla situazione creditoria/debitoria risultanti alla data del 31/12/2019 nel rendiconto della gestione del Comune e i corrispondenti saldi risultanti dalla contabilità aziendale dei propri enti strumentali e delle società partecipate, come rappresentati nel seguente prospetto:

Dati Comune di Bellizzi		Dati società partecipata Cooperazione & Rinascita srl		Differenza	
crediti	debiti	crediti	debiti	crediti	debiti
€ 13.223,10	€ 76706,28	€ 13.223,10	€ 76706,28	€ 0,00	€ 0,00
Cooperazione & Rinascita srl		Società			

Si dà atto che la situazione debitoria/creditoria tra il Comune di Bellizzi e la società Cooperazione & rinascita s.r.l. risulta coincidente.

Bellizzi li 11 giugno 2020

L'amministratore della società  
Cooperazione & rinascita

Il Revisore dei conti della società  
dott. Salvatore Pierro

Il revisore unico dell'Ente  
dott. Nobile Montefusco

Il Responsabile Finanziario  
Dott. Gianfranco Passi



**CONTO DELLA GESTIONE  
DELL'AGENTE CONTABILE**

**CLARA D'ARGENIO**

**2019**

agente contabile

anno

N. Ordine	PERIODO E OGGETTO DELLA RISCOSSIONE	ESTREMI RISCOSSIONE		IMPORTO	VERSAMENTO TESORERIA QUIETANZA N.	IMPORTO	NOTE
		RICEVUTA NN.					
<b>GENNAIO</b>		6751-6794	6901-6926	3.434,00	79	3.434,00	
		6401-6442	6795-6800	6927-6992			
<b>FEBBRAIO</b>		6443-6450	6993-7000	6.255,00	324.465	6.255,00	
<b>MARZO</b>		8151-8200	8201-8250	6.255,00			
		8655-8655	8651-8655				
<b>APRILE</b>		8701-8706					
		8656-8686	8706-8725				
<b>MAGGIO</b>		8687-8700	8726-8750	3.108,00	965	3.108,00	
		9301-9332					
<b>GIUGNO</b>							
<b>LUGLIO</b>							
<b>AGOSTO</b>							
<b>SETTEMBRE</b>		10301-10326	10351-10364	1.105,00	2219	1.105,00	
<b>OTTOBRE</b>							
<b>NOVEMBRE</b>		10327-10334	10365-10367				
<b>DICEMBRE</b>		10335-10340	10368	431,00	1988677835205	431,00	
				14.333,00		14.333,00	

L'AGENTE CONTABILE

*Clara D'Argenio*

Bellizzi, .....  
 Il presente conto contiene n. .... registrazioni in n. .... pagine  
 VISTO DI REGOLARITA' Bellizzi, .....  
 2019 1521

IL RESPONSABILE VERBALE FINANZIARIO  
 Dott. Stefano Bassi  
 Servizi Finanziari

*Stefano Bassi*

**RESA DEL CONTO**  
**da parte:**

[ ] dell' Agente Contabile  
Sig.ra MORRA ROSA

**ANNO** .....2019.....

*Comune di .....BELLIZZI.... (Prov....SA )*

Prot. N° 18

DATA 02.01.2020

OGGETTO: Resa del conto di gestione – Esercizio .....2019.....

In relazione al disposto dell'art. 233 del T.U. 18 agosto 2000, n. 267, in allegato si trasmettono gli atti relativi alle gestioni affidate al sottoscritto.

Si trasmettono, inoltre, per il successivo deposito presso la competente sezione giurisdizionale della Corte dei Conti:

[ ] Il conto della gestione quale agente contabile (Mod. 21);


[ ] Il conto della gestione quale consegnatario di azioni (Mod. 22);

[ ] Il conto, quale economo, della gestione anticipazione piccole spese (Mod. 23);

[ ] Il conto della gestione dei beni quale consegnatario/subconsegnatario (Mod. 24);

tutti redatti su modelli conformi a quelli approvati con D.P.R. 31 gennaio 1996, n. 194.

Il Responsabile del Servizio



ESTREMI DELLA RISCOSSIONE		BUONI PASTO		RISCOSSIONE	OGGETTO DELLA RISCOSSIONE	PERIODO	N.D.
QUANTITA' BIMESTRE		BUONI PASTO MENSILE					
TOTALE BIMESTRE		UTILIZZATI					
			368	BUONI PASTO		1	Gennaio
			325	BUONI PASTO		2	Febbraio
	693		327	BUONI PASTO		3	Marzo
			289	BUONI PASTO		4	Aprile
	616		211	BUONI PASTO	Maggio ELETTORALE	5	
	211		345	BUONI PASTO		6	MAGGIO
			273	BUONI PASTO		7	GIUGNO
	618		296	BUONI PASTO		8	Luglio
			208	BUONI PASTO		9	Agosto
	504		304	BUONI PASTO		10	Settembre
			317	BUONI PASTO		11	Ottobre
	621		288	BUONI PASTO		12	Novembre
			277	BUONI PASTO		13	Dicembre
	565						



Comune di  
**Bellizzi**

**Relazione al  
Rendiconto di  
Gestione**

**2019**

# Indice generale

---

La relazione al rendiconto.....	1
Quadro normativo di riferimento.....	1
Criterio generale di attribuzione dei valori contabili.....	2
Il risultato di amministrazione .....	3
Analisi delle entrate.....	5
Le entrate correnti di natura tributaria, contributiva e perequativa.....	7
Trasferimenti correnti.....	8
Entrate extratributarie.....	9
Entrate in conto capitale.....	11
Entrate da riduzione di attività finanziarie.....	13
Accensione di prestiti.....	14
Anticipazioni da istituto tesoriere/cassiere.....	16
Le missioni e i programmi.....	17
Prospetto economico riepilogativo delle missioni.....	18
Missione 1 - Servizi istituzionali, generali e di gestione.....	20
Missione 2 - Giustizia.....	21
Missione 3 - Ordine pubblico e sicurezza.....	22
Missione 4 - Istruzione e diritto allo studio.....	23
Missione 5 - Tutela e valorizzazione dei beni e attività culturali.....	24
Missione 6 - Politiche giovanili, sport e tempo libero.....	25
Missione 7 - Turismo.....	26
Missione 8 - Assetto del territorio ed edilizia abitativa.....	27
Missione 9 - Sviluppo sostenibile e tutela del territorio e dell'ambiente.....	28
Missione 10 - Trasporti e diritto alla mobilità.....	29
Missione 11 - Soccorso civile.....	30
Missione 12 - Diritti sociali, politiche sociali e famiglia.....	31
Missione 13 - Tutela della salute.....	32
Missione 14 - Sviluppo economico e competitività.....	33
Missione 15 - Politiche per il lavoro e la formazione professionale.....	34
Missione 16 - Agricoltura, politiche agroalimentari e pesca.....	35
Missione 17 - Energia e diversificazione delle fonti energetiche.....	36
Missione 18 - Relazioni con le altre autonomie territoriali e locali.....	37
Missione 19 - Relazioni internazionali.....	38

Missione 20 - Fondi e accantonamenti.....	39
Missione 50 - Debito pubblico.....	40
Missione 60 - Anticipazioni finanziarie.....	41
Analisi della spesa.....	42
La spesa corrente.....	44
La spesa in conto capitale.....	47
La spesa per incremento di attività finanziarie.....	50
La spesa per rimborso di prestiti.....	53
La spesa per chiusura di anticipazioni dal Tesoriere.....	54
Grado di realizzazione delle previsioni di entrata.....	55
Parte Entrata.....	55
Parte Spesa.....	56
Il risultato della gestione di competenza.....	57
La gestione e il fondo di cassa.....	59
La gestione dei residui.....	61
Analisi delle missioni in rapporto ai titoli di spesa.....	63
Il conto economico.....	68
Lo stato patrimoniale.....	70
L'equilibrio di bilancio.....	73
LE PARTECIPATE.....	76
Conclusioni.....	77



# Indice delle tabelle

---

Tabella 1: Prospetto dimostrativo del risultato di amministrazione:.....	3
Tabella 2: Grado di accertamento delle entrate.....	5
Tabella 3: Grado di accertamento delle entrate correnti tributarie contributive e perequative.....	7
Tabella 4: Grado di accertamento delle entrate da trasferimenti correnti.....	8
Tabella 5: Grado di accertamento delle entrate extratributarie.....	9
Tabella 6: Grado di accertamento delle entrate in conto capitale.....	11
Tabella 7: Grado di accertamento delle Entrate da riduzione di attività finanziarie.....	13
Tabella 8: Grado di accertamento delle entrate per accensione di prestiti.....	14
Tabella 9: Grado di accertamento delle entrate per anticipazioni.....	16
Tabella 10: Prospetto economico riepilogativo delle missioni.....	18
Tabella 11: Prospetto economico della Missione 1 - Servizi istituzionali, generali e di gestione.....	20
Tabella 12: Prospetto economico della Missione 2 - Giustizia.....	21
Tabella 13: Prospetto economico della missione Missione 3 - Ordine pubblico e sicurezza.....	22
Tabella 14: Prospetto economico della Missione 4 - Istruzione e diritto allo studio.....	23
Tabella 15: Prospetto economico della Missione 5 - Tutela e valorizzazione dei beni e attività culturali .....	24
Tabella 16: Prospetto economico della Missione 6 - Politiche giovanili, sport e tempo libero.....	25
Tabella 17: Prospetto economico della Missione 7 - Turismo.....	26
Tabella 18: Prospetto economico della Missione 8 - Assetto del territorio ed edilizia abitativa.....	27
Tabella 19: Prospetto economico della - Missione 9 Sviluppo sostenibile e tutela del territorio e dell'ambiente.....	28
Tabella 20: Prospetto economico della Missione 10 - Trasporti e diritto alla mobilità.....	29
Tabella 21: Prospetto economico della Missione 11 - Soccorso civile.....	30
Tabella 22: Prospetto economico della Missione 12 - Diritti sociali, politiche sociali e famiglia.....	31
Tabella 23: Prospetto economico della Missione 13 - Tutela della salute.....	32
Tabella 24: Prospetto economico della Missione 14 - Sviluppo economico e competitività.....	33
Tabella 25: Prospetto economico della Missione 15 - Politiche per il lavoro e la formazione professionale.....	34
Tabella 26: Prospetto economico della Missione 16 - Agricoltura, politiche agroalimentari e pesca...	35

Tabella 27: Prospetto economico della Missione 17 - Energia e diversificazione delle fonti energetiche	36
Tabella 28: Prospetto economico della Missione 18 - Relazioni con le altre autonomie territoriali e locali	37
Tabella 29: Prospetto economico della Missione 19 - Relazioni internazionali	38
Tabella 30: Prospetto economico della missione 20 - Fondi e accantonamenti	39
Tabella 31: Prospetto economico della missione - 50 Debito pubblico	40
Tabella 32: Prospetto economico della missione 60 - Anticipazioni finanziarie	41
Tabella 33: Analisi della spesa per titoli	43
Tabella 34: Prospetto economico della spesa corrente per macroaggregati	44
Tabella 35: La spesa corrente per missioni	45
Tabella 36: Prospetto economico della spesa in conto capitale per macroaggregati	47
Tabella 37: La spesa in conto capitale per missioni	48
Tabella 38: Prospetto economico della spesa per incremento di attività finanziarie per macroaggregati	52
Tabella 39: Prospetto economico della spesa per rimborso di prestiti per macroaggregati	53
Tabella 40: Prospetto economico della spesa per chiusura anticipazioni da istituto tesoriere/cassiere per macroaggregati	54
Tabella 41: Grado di realizzazione delle previsioni di entrata	55
Tabella 42: Il risultato della gestione di competenza	58
Tabella 43: La gestione di cassa e il grado di realizzo	60
Tabella 44: Fondo di cassa	60
Tabella 45: Residui attivi	62
Tabella 46: Residui passivi	62
Tabella 47: Conto economico	69
Tabella 48: Stato patrimoniale attivo	71
Tabella 49: Stato patrimoniale passivo	72
Tabella 50: Equilibrio economico-finanziario	75

# La relazione al rendiconto

---

## Quadro normativo di riferimento

I documenti del sistema di bilancio, relativi al Rendiconto e sottoposti all'approvazione dell'organo deliberante, sono stati predisposti attenendosi alle regole stabilite dal complesso articolato dei Principi contabili generali introdotti con le "disposizioni in materia di armonizzazione dei sistemi contabili e degli schemi di bilancio" (D.Lgs.118/11). Si è pertanto operato secondo questi presupposti ed agendo con la diligenza tecnica richiesta e questo sia per quanto riguarda il contenuto che la forma dei modelli o delle relazioni previste dall'importante adempimento. L'ente, inoltre, in presenza di deroghe ai principi o ai modelli contabili di riferimento previsti a regime, ha operato nel rispetto di quanto previsto delle "Disposizioni integrative e correttive del decreto legislativo 23 giugno 2011, n.118" ( D.Lgs.126/14).

In particolare, in considerazione dal fatto che "(..) le amministrazioni pubbliche (..) conformano la propria gestione ai principi contabili generali (..)" (D.Lgs.118/2011, art.3/1), si precisa quanto segue:

- la redazione dei documenti di rendiconto è stata formulata applicando principi contabili indipendenti e imparziali verso tutti i destinatari. Si è pertanto cercato di privilegiare l'applicazione di metodologie di valutazione e stima il più oggettive e neutrali possibili (rispetto del principio n.13 - Neutralità e imparzialità);
- il sistema di bilancio, relativamente ai documenti di consuntivo, dovendo assolvere ad una funzione informativa nei confronti degli utilizzatori dei documenti contabili, è stato formulato in modo da rendere effettiva tale funzione, assicurando così ai cittadini ed ai diversi organismi sociali e di partecipazione la conoscenza dei contenuti caratteristici del rendiconto. Per questo motivo, anche i dati e le informazioni riportate nella presente relazione sono esposti in una modalità tale da favorire la loro diffusione su Internet o per mezzo di altri strumenti di divulgazione (rispetto del principio n.14 - Pubblicità);
- il consuntivo, come i documenti di rendiconto dell'attività di programmazione ad esso collegati, sono stati predisposti seguendo dei criteri di imputazione ed esposizione che hanno privilegiato, in presenza di eventuali dubbi o ambiguità interpretative, il contenuto sostanziale del fenomeno finanziario o economico sottostante piuttosto che l'aspetto puramente formale (rispetto del principio n.18 - Prevalenza della sostanza sulla forma).

## Criterio generale di attribuzione dei valori contabili

Il rendiconto, al pari degli allegati ufficiali, è stato redatto secondo i principi contabili ufficiali che garantiscono, in virtù della loro corretta applicazione, la comparabilità tra i consuntivi dei diversi esercizi. In particolare:

- i documenti del sistema di bilancio relativi al rendiconto, hanno attribuito gli accertamenti di entrata e gli impegni di uscita ai rispettivi esercizi di competenza "potenziata", ciascuno dei quali coincide con l'anno solare (rispetto del principio n.1 - Annualità);
- il bilancio di questo ente, come il relativo rendiconto, è unico, dovendo fare riferimento ad un'amministrazione che si contraddistingue per essere un'entità giuridica unica. Come conseguenza di ciò, il complesso unitario delle entrate ha finanziato la totalità delle spese. Solo nei casi di deroga espressamente previsti dalla legge, talune fonti di entrata sono state destinate alla copertura di determinate e specifiche spese (rispetto del principio n.2 - Unità);
- il sistema di bilancio, relativamente al rendiconto, comprende tutte le finalità ed i risultati della gestione nonché i valori finanziari, economici e patrimoniali riconducibili a questa amministrazione, in modo da fornire una rappresentazione veritiera e corretta della complessa attività amministrativa prevista ed attuata nell'esercizio. Eventuali contabilità separate, se presenti in quanto espressamente ammesse dalla norma contabile, sono state ricondotte al sistema unico di bilancio entro i limiti temporali dell'esercizio (rispetto del principio n.3 - Universalità);
- tutte le entrate, con i relativi accertamenti, sono state iscritte in bilancio al lordo delle spese sostenute per la riscossione e di altre eventuali oneri ad esse connesse. Allo stesso tempo, tutte le uscite, con i relativi impegni, sono state riportate al lordo delle correlate entrate, senza ricorrere ad eventuali compensazioni di partite (rispetto del principio n.4 - Integrità).

# Il risultato di amministrazione

Il quadro riporta il risultato di amministrazione dell'esercizio e ne individua l'esito finanziario, prodotto dal simultaneo concorso della gestione di competenza e da quella dei residui. Il fondo finale di cassa è ottenuto sommando la giacenza iniziale con le riscossioni che si sono verificate nell'esercizio e sottraendo i pagamenti effettuati nello stesso intervallo di tempo. Queste operazioni comprendono i movimenti di denaro che hanno impiegato risorse dell'anno (incassi e pagamenti in competenza) o rimanenze di esercizi precedenti (incassi e pagamenti su residui). I residui attivi e passivi, infine, individuano le posizioni creditorie e debitorie di fine esercizio mentre la consistenza del fondo pluriennale vincolato (FPV/U), se costituito, denota la presenza di impegni di spesa già finanziati ma imputati in esercizi futuri, in dipendenza del loro grado di esigibilità non riconducibile all'esercizio dell'attuale rendiconto.

Riguardo alla consistenza finale del fondo pluriennale vincolato è importante notare come questo importo produce effetti automatici sugli stanziamenti del triennio successivo, dato che il valore assunto dal FPV/U si ripercuote in modo automatico sulla consistenza iniziale del FPV/E stanziato nell'esercizio successivo.

Partendo da questi dati e delle informazioni al momento disponibili, si può ragionevolmente affermare che il risultato, come di seguito riportato, non produce né produrrà nell'immediato effetti distorsivi tali da alterare il normale processo di pianificazione, aggiornamento e gestione delle previsioni di entrata e uscita relative al bilancio in corso. L'ente, nel caso in cui questa condizione dovesse venire meno per il sopraggiungere di situazioni di sofferenza dovute al verificarsi di fenomeni non ancora manifestati e riconducibili ad esercizi precedenti, potrà intervenire con tempestività e ricorrere, ove la situazione lo dovesse richiedere, all'operazione di salvaguardia degli equilibri di bilancio prevista dall'attuale quadro normativo.

	RESIDUI	COMPETENZA	TOTALE
Fondo cassa al 1° gennaio			0,00
Riscossioni	2.111.118,19	19.930.403,85	22.041.522,04 (+)
Pagamenti	3.405.542,66	18.635.979,38	22.041.522,04 (-)
Saldo di cassa al 31 dicembre			0,00 (=)
Pagamenti per azioni esecutive non regolarizzate al 31 dicembre			0,00 (-)
Fondo di cassa al 31 dicembre			0,00 (=)
Residui attivi	14.445.181,60	3.938.828,39	18.384.009,99 (+)
<i>di cui derivanti da accertamenti di tributi effettuati sulla base della stima del dipartimento delle finanze</i>			0,00
Residui passivi	8.869.104,81	5.338.514,52	14.207.619,33 (-)
Fondo pluriennale vincolato per spese correnti <sup>(1)</sup>			41.716,21 (-)
Fondo pluriennale vincolato per spese in conto capitale <sup>(1)</sup>			139.450,93 (-)
<b>Risultato di amministrazione al 31 dicembre (A) <sup>(2)</sup></b>			<b>3.995.223,52 (=)</b>

Tabella 1: Prospetto dimostrativo del risultato di amministrazione:

## COMPOSIZIONE RISULTATO DI AMMINISTRAZIONE:

### PARTE ACCANTONATA

- FONDO ANTICIPAZIONE LIQUIDITA' è composto dagli ammortamenti inerenti il D.L. 35 e seguenti PER UN IMPORTO PARI AD €. 3.895.332,02
- FONDO CONTENZIOSO contiene gli accantonamenti per far fronte ad una possibile soccombenza di una vertenza in atto presso il Consiglio di Stato PER UN IMPORTO COMPLESSIVO DI €. 950.000,00
- ALTRI ACCANTONAMENTI contiene dai fondi necessari per il pagamento del rapporto di fine mandato del sindaco per euro €.2.800,00
- FONDO CREDITI DUBBIA ESIGIBILITÀ è composto dalla somma accantonata per fronteggiare eventuali mancati incassi di residui attivi. L'importo è di €. 10.652.017,21 è stato calcolato con la nuova modalità che decorre dall'anno in corso e consiste in una media aritmetica semplice tra i residui stanziati rispetto agli incassati nell'ultimo quinquennio.

Alla luce del totale della parte accantonata che è pari a 15.500.149,23 l'ente chiude con un disavanzo di amministrazione pari ad €. 11.504.925,71.

Tale disavanzo è dovuto all'applicazione del nuovo criterio di calcolo del Fondo crediti dubbia esigibilità che sostituisce quello adottato in precedenza che consentiva la possibilità di minori accantonamenti.

Alla luce di tali considerazioni il disavanzo generato è da ritenersi di natura tecnica e non derivante dalla gestione contabile dell'anno oggetto del rendiconto, infatti il risultato di amministrazione prima degli accantonamenti tecnici è di €.3.995.223,52.

# Analisi delle entrate

Nella fase tecnica che preceduto la stesura del documento contabile, le componenti positive non realizzate non sono state contabilizzate mentre le componenti negative sono state contabilizzate, e quindi rendicontate, anche se non sono definitivamente realizzate (rispetto del principio n.9 - Prudenza).

Il riscontro sulle entrate, oggetto di accertamento in conto competenza, ha comportato la verifica sulla presenza di tutti gli elementi identificativi, come la ragione del credito, il titolo giuridico che lo supporta, il soggetto debitore, l'ammontare del credito con la relativa scadenza, mentre gli uffici competenti spetta l'obbligo di conservare la relativa documentazione giustificativa.

In linea di massima e salvo specifiche deroghe previste dalla legge o dai principi, l'iscrizione della posta contabile nel bilancio è avvenuta rispettando il criterio della scadenza del credito, dato che l'accertamento delle entrate è effettuato nell'anno in cui sorge l'obbligazione attiva con imputazione contabile all'esercizio in cui viene a scadere.

Dopo questa doverosa premesse di carattere generale, il prospetto che segue mostra il riepilogo dell'entrata per titoli, in sintonia con quanto riportato nella prima parte del rendiconto ufficiale. Gli schemi successivi analizzano invece nel dettaglio ogni singolo argomento.

Titolo	Stanz. definitivi	Accertamenti	% Accertato
1 - Entrate correnti di natura tributaria, contributiva e perequativa	7.839.609,08	7.191.814,31	91,74%
2 - Trasferimenti correnti	600.177,00	248.813,77	41,46%
3 - Entrate extratributarie	2.622.051,15	1.374.269,33	52,41%
4 - Entrate in conto capitale	11.652.844,90	531.559,30	4,56%
5 - Entrate da riduzione di attività finanziarie	0,00	0,00	0,00%
6 - Accensione di prestiti	1.166.000,00	0,00	0,00%
7 - Anticipazioni da istituto tesoriere/cassiere	10.000.000,00	9.052.101,09	90,52%
<b>Totali</b>	<b>33.880.682,13</b>	<b>18.398.557,80</b>	<b>54,30%</b>

Tabella 2: Grado di accertamento delle entrate

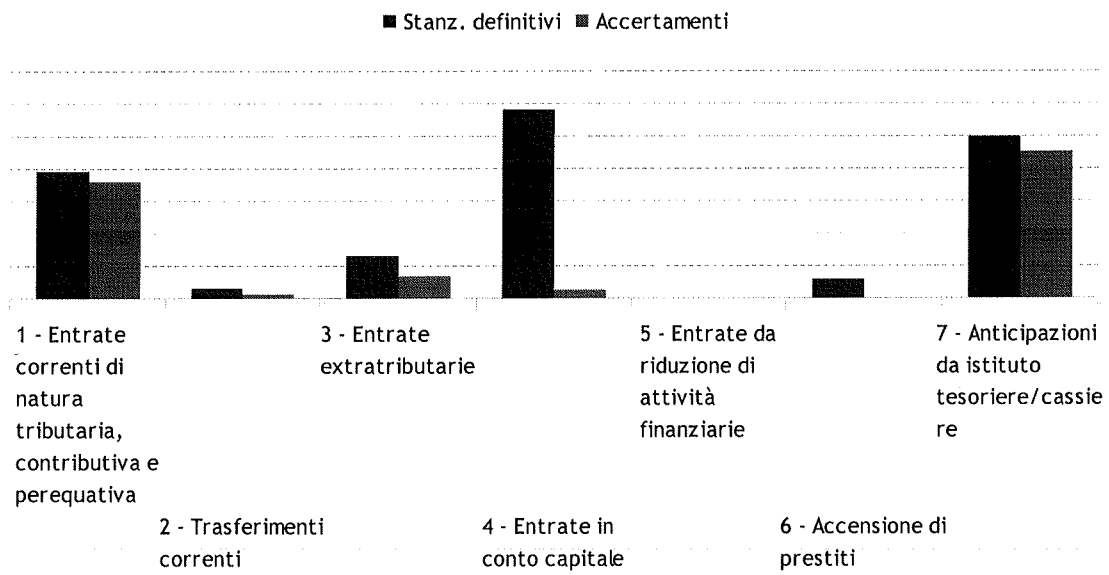


Diagramma 1: Grado di accertamento delle entrate



## Le entrate correnti di natura tributaria, contributiva e perequativa

Le entrate tributarie rappresentano la parte del bilancio nella quale l'Ente esprime la potestà impositiva autonoma nel campo delle imposte e delle tasse, quale aspetto della propria autonomia. Sono quindi entrate che dipendono dalle volontà e dall'attività dell'ente, che stanno assumendo sempre maggiore rilevanza e che richiedono l'attivazione di responsabilità politiche e direzionali di particolare efficacia.

Nelle tabella sottostante viene presentata la composizione per tipologie del titolo I dell'entrata con riferimento agli accertamenti risultanti dal rendiconto:

Tipologia	St. definitivi	Accertamenti	% Accertato
101 - Imposte, tasse e proventi assimilati	3.780.000,00	2.936.099,11	77,67%
104 - Compartecipazioni di tributi	2.426.795,98	2.438.327,58	100,48%
301 - Fondi perequativi da Amministrazioni Centrali	1.632.813,10	1.817.387,62	111,30%
302 - Fondi perequativi dalla Regione o Provincia autonoma	0,00	0,00	0,00%
<b>Totali</b>	<b>7.839.609,08</b>	<b>7.191.814,31</b>	<b>91,74%</b>

Tabella 3: Grado di accertamento delle entrate correnti tributarie contributive e perequative

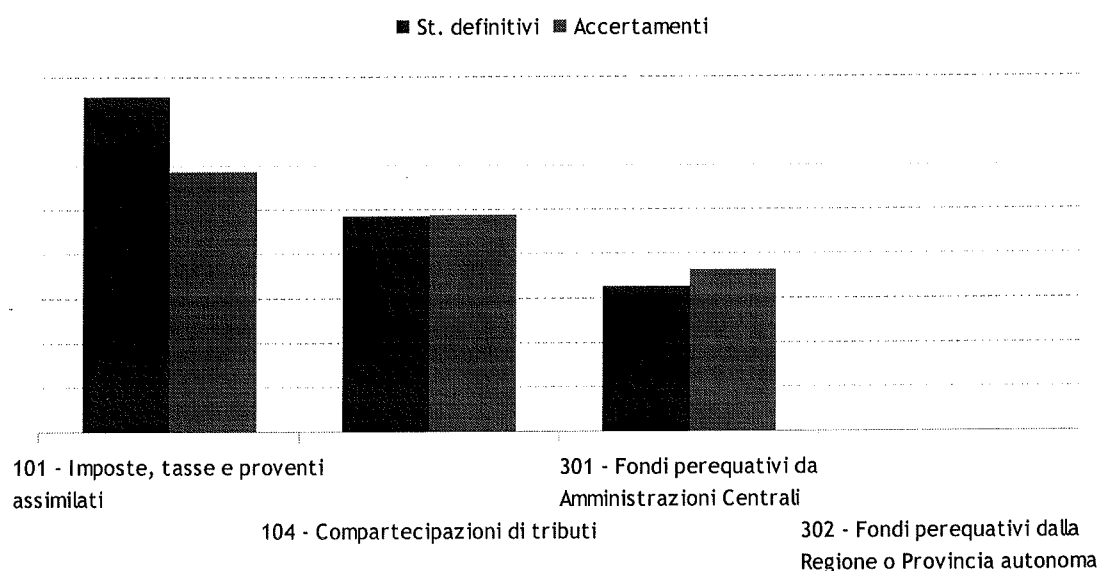


Diagramma 2: Grado di accertamento delle entrate correnti tributarie contributive e perequative

## Trasferimenti correnti

Queste entrate rappresentano trasferimenti e contributi effettuati nell'ambito del settore pubblico (Stato, Regione, Province, Comuni, Altri) destinati a concorrere al finanziamento dell'attività ordinaria dell'Ente rivolta all'erogazione di servizi. E' quindi una classica entrata di natura derivata, sulla quale l'ente ha poco potere di attivazione e che sta assumendo decisamente un peso sempre meno incisivo.

Tenendo conto delle premesse fatte ed in attesa di nuovi indirizzi politici in grado di dare definitiva certezza al sistema dei trasferimenti, il titolo II delle entrate è classificato secondo tipologie che misurano la contribuzione da parte dello Stato e di altri enti del settore pubblico allargato, ed in particolare della Regione e della Provincia, all'ordinaria gestione dell'Ente.

Tipologia	St. definitivi	Accertamenti	% Accertato
101 - Trasferimenti correnti da Amministrazioni pubbliche	597.177,00	248.813,77	41,66%
102 - Trasferimenti correnti da Famiglie	3.000,00	0,00	0,00%
103 - Trasferimenti correnti da Imprese	0,00	0,00	0,00%
104 - Trasferimenti correnti da Istituzioni Sociali Private	0,00	0,00	0,00%
105 - Trasferimenti correnti dall'Unione Europea e dal Resto del Mondo	0,00	0,00	0,00%
<b>Totali</b>	<b>600.177,00</b>	<b>248.813,77</b>	<b>41,46%</b>

Tabella 4: Grado di accertamento delle entrate da trasferimenti correnti

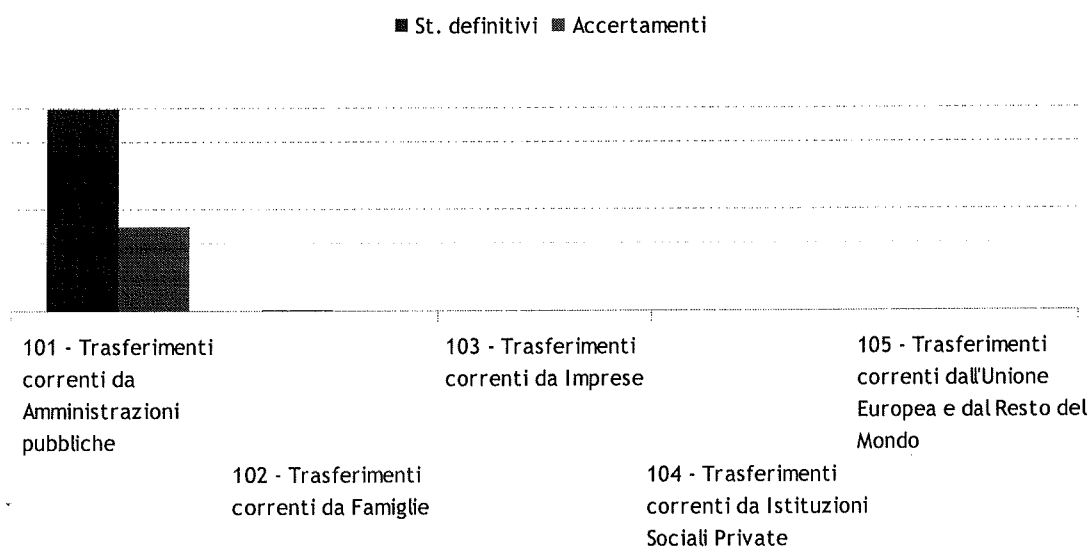


Diagramma 3: Grado di accertamento delle entrate da trasferimenti correnti

## Entrate extratributarie

In questo titolo sono raggruppate le entrate proprie non aventi natura tributaria destinate al finanziamento della spesa corrente. Sono compresi in questo titolo i proventi dei servizi pubblici, i proventi dei beni dell'Ente, gli interessi sulle anticipazioni e crediti, gli utili netti delle aziende speciali e partecipate, i dividendi di società e altre poste residuali come i proventi diversi.

Il valore complessivo del titolo è stato già analizzato. In questo paragrafo si vuole approfondire il contenuto delle varie tipologie riportate nella tabella seguente, dove viene proposto l'importo accertato nell'anno e la relativa percentuale.

Tipologia	St. definitivi	Accertamenti	% Accertato
100 - Vendita di beni e servizi e proventi derivanti dalla gestione dei beni	1.460.071,50	726.444,45	49,75%
200 - Proventi derivanti dall'attività di controllo ed irregolarità	96.000,00	67.800,00	70,63%
300 - Interessi attivi	12.000,00	0,00	0,00%
400 - Altre entrate da redditi da capitale	75.000,00	0,00	0,00%
500 - Rimborsi e altre entrate correnti	978.979,65	580.024,88	59,25%
<b>Totali</b>	<b>2.622.051,15</b>	<b>1.374.269,33</b>	<b>52,41%</b>

Tabella 5: Grado di accertamento delle entrate extratributarie

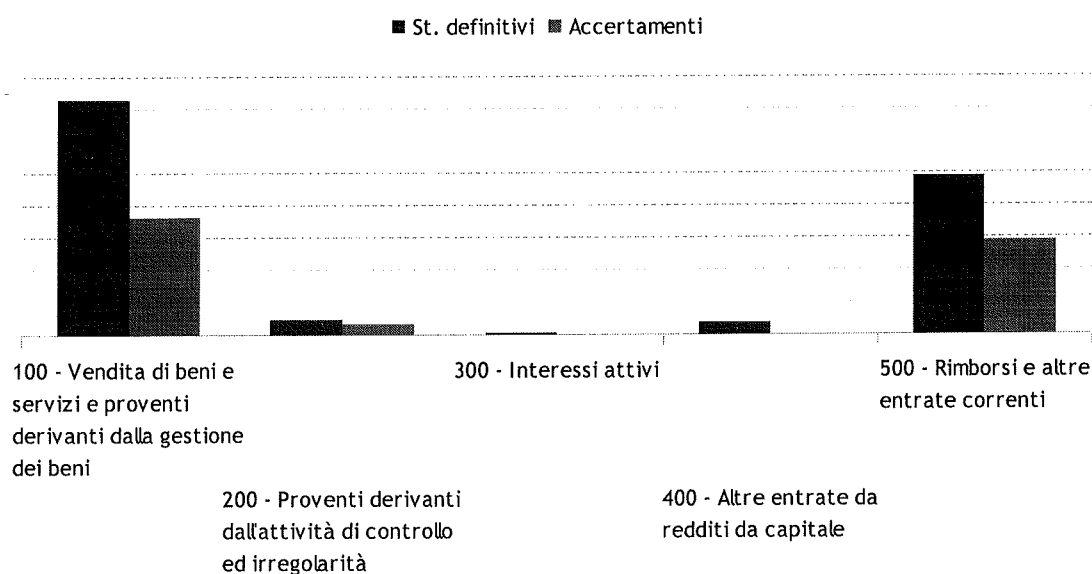


Diagramma 4: Grado di accertamento delle entrate extratributarie

## Entrate in conto capitale

Le risorse di questo genere, salvo deroghe espressamente autorizzate dalla legge, sono destinate al finanziamento degli acquisti di beni o servizi durevoli (investimenti), rendendo così effettivo il vincolo di destinazione dell'entrata alla copertura di una spesa della stessa natura. Sono comprese in questo titolo i tributi in conto capitale (Tip.100), i contributi agli investimenti (Tip.200), i trasferimenti in conto capitale (Tip.300), le entrate da alienazione di beni materiali e immateriali (Tip.400), a cui va aggiunta la voce residuale delle altre entrate in conto capitale (Tip.500).

Gli accertamenti di rendiconto, con poche eccezioni riportate di seguito e in corrispondenza delle singole tipologie, sono stati formulati applicando il principio della competenza finanziaria potenziata che richiede, come regola generale, di imputare l'entrata nell'esercizio in cui l'obbligazione giuridica diventa esigibile. Questo criterio è stato adottato per ciascun anno del triennio autorizzatorio, compreso l'esercizio approvato con il presente rendiconto

La tabella sottostante ne riporta la suddivisione in tipologie.

Tipologia	St. definitivi	Accertamenti	% Accertato
100 - Tributi in conto capitale	0,00	0,00	0,00%
200 - Contributi agli investimenti	8.534.620,75	181.425,21	2,13%
300 - Altri trasferimenti in conto capitale	0,00	0,00	0,00%
400 - Entrate da alienazione di beni materiali e immateriali	2.688.223,96	7.135,10	0,27%
500 - Altre entrate in conto capitale	430.000,19	342.998,99	79,77%
<b>Totali</b>	<b>11.652.844,90</b>	<b>531.559,30</b>	<b>4,56%</b>

Tabella 6: Grado di accertamento delle entrate in conto capitale

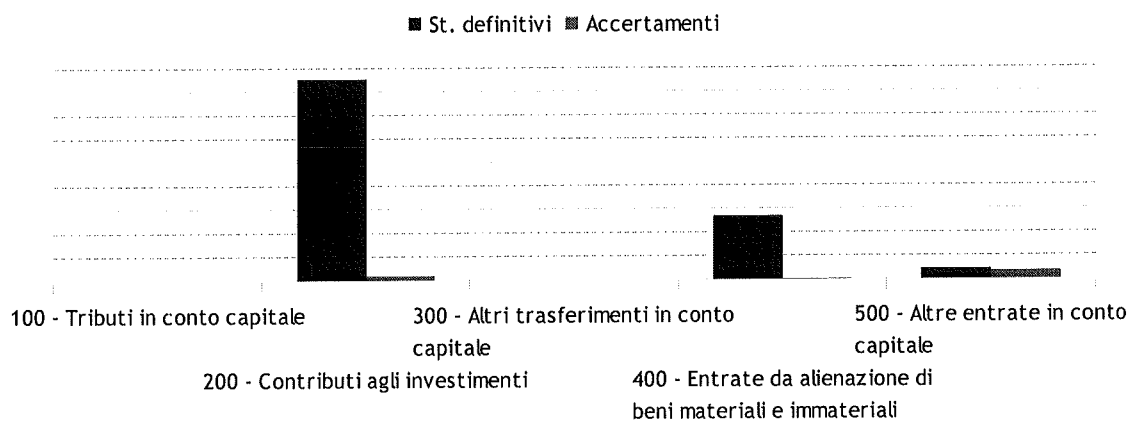


Diagramma 5: Grado di accertamento delle entrate in conto capitale

## Entrate da riduzione di attività finanziarie

Il titolo include l'alienazione di attività finanziarie (Tip.100), la riscossione di crediti a breve (Tip.200), a medio e lungo termine (Tip. 300) oltre alla voce residuale (Tip.400). Questi movimenti, ove siano stati realizzati, sono imputabili nell'esercizio in cui l'obbligazione è esigibile. Senza la presenza di specifiche deroghe, pertanto, si applica il principio generale della competenza potenziata. Per quanto riguarda il contenuto specifico delle operazioni da cui hanno origine queste entrate, movimenti che sono di norma associati ad analoghe operazioni presenti in spesa, si rimanda al corrispondente argomento delle uscite (acquisizione di attività finanziarie).

Tipologia	St. definitivi	Accertamenti	% Accertato
100 - Alienazione di attività finanziarie	0,00	0,00	0,00%
200 - Riscossione crediti di breve termine	0,00	0,00	0,00%
300 - Riscossione crediti di medio-lungo termine	0,00	0,00	0,00%
400 - Altre entrate per riduzione di attività finanziarie	0,00	0,00	0,00%
<b>Totali</b>	<b>0,00</b>	<b>0,00</b>	<b>0,00%</b>

Tabella 7: Grado di accertamento delle Entrate da riduzione di attività finanziarie




Diagramma 6: Grado di accertamento delle Entrate da riduzione di attività finanziarie

## Accensione di prestiti

Questi movimenti, con poche eccezioni riportate di seguito, sono contabilizzati applicando il principio generale della competenza che richiede di imputare l'entrata nell'esercizio in cui l'obbligazione è esigibile. Rientrano in questo ambito gli stanziamenti per l'emissione di obbligazioni (Tip.100), l'accensione di prestiti a breve (Tip.200), l'accensione di mutui e altri finanziamenti a medio e lungo (Tip.300) ed altre forme di entrata residuali (Tip.400). In particolare, ed entrando quindi nello specifico dei singoli movimenti contabili:

- Assunzione di prestiti. L'accensione di mutui e le operazioni ad essa assimilate, se messe in atto nel periodo considerato, è imputabile solo negli esercizi in cui la somma diventerà realmente esigibile. Si tratta, pertanto, del momento in cui il finanziatore rende disponibile il finanziamento in esecuzione del relativo contratto;
- Contratti derivati. La rilevazione dei movimenti, conseguenti all'eventuale stipula di contratti di questa natura, è effettuata rispettando il principio dell'integrità del bilancio per cui i flussi finanziari attivi o passivi, prodotti dall'andamento aleatorio insito nell'essenza stessa di questo contratto atipico, devono essere contabilizzati in modo separato. I movimenti di segno positivo, ove presenti, sono pertanto accertabili tra le entrate degli esercizi in cui il corrispondente credito (saldo finanziario attivo) si presume diventerà esigibile.

Tipologia	St. definitivi	Accertamenti	% Accertato
100 - Emissione di titoli obbligazionari	0,00	0,00	0,00%
200 - Accensione Prestiti a breve termine	0,00	0,00	0,00%
300 - Accensione Mutui e altri finanziamenti a medio lungo termine	1.166.000,00	0,00	0,00%
400 - Altre forme di indebitamento	0,00	0,00	0,00%
<b>Totali</b>	<b>1.166.000,00</b>	<b>0,00</b>	<b>0,00%</b>

Tabella 8: Grado di accertamento delle entrate per accensione di prestiti

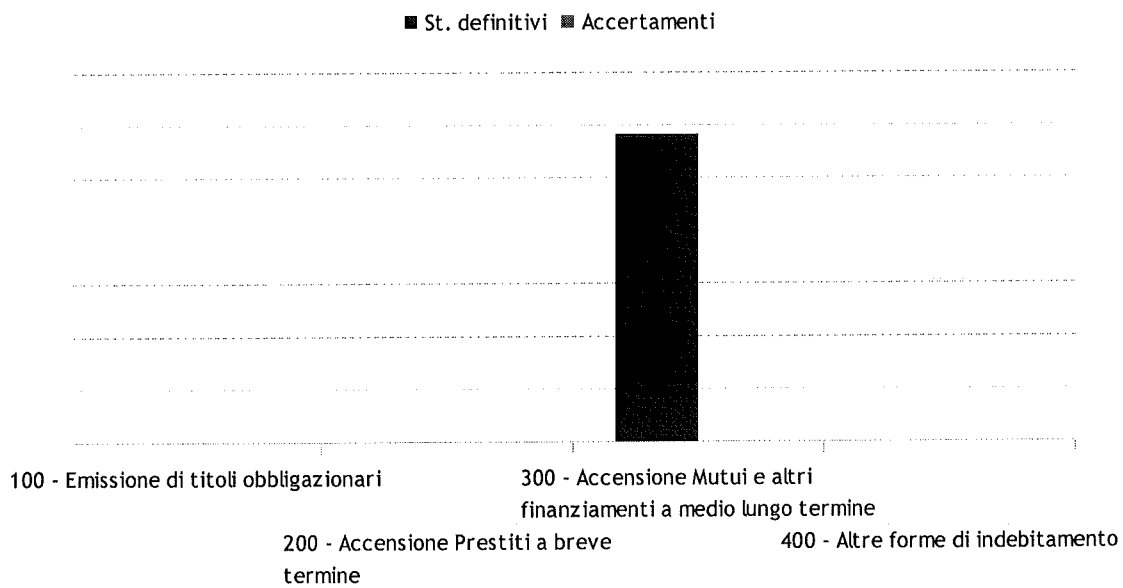


Diagramma 7: Grado di accertamento delle entrate per accensione di prestiti



## Anticipazioni da istituto tesoriere/cassiere

Questo titolo comprende le sole anticipazioni da istituto tesoriere/cassiere (Tip.100). La previsione con il corrispondente accertamento, ove presente nel corrispondente aggregato, indica la dimensione complessiva delle aperture di credito erogate dal tesoriere su specifica richiesta dell'ente, operazioni poi contabilizzate in bilancio. Si tratta di movimenti che non costituiscono, nella formulazione adottata per la contabilità finanziaria della pubblica amministrazione, un vero e proprio debito dell'ente, essendo destinati a fronteggiare temporanee esigenze di liquidità che sono estinte entro la fine dell'anno. L'eventuale accertamento di entrata, a cui si deve contrapporre altrettanto impegno in uscita (chiusura di anticipazioni), indica l'ammontare massimo dell'anticipazione che l'ente ha legittimamente utilizzato nell'esercizio. Il criterio di previsione adottato, al pari di quello della successiva imputazione contabile, è quello a carattere generale che attribuisce il relativo importo all'esercizio in cui l'obbligazione giuridica si perfeziona, diventando così effettivamente esigibile.

Tipologia	St. definitivi	Accertamenti	% Accertato
100 - Anticipazioni da istituto tesoriere/cassiere	10.000.000,00	9.052.101,09	90,52%
<b>Totali</b>	<b>10.000.000,00</b>	<b>9.052.101,09</b>	<b>90,52%</b>

Tabella 9: Grado di accertamento delle entrate per anticipazioni

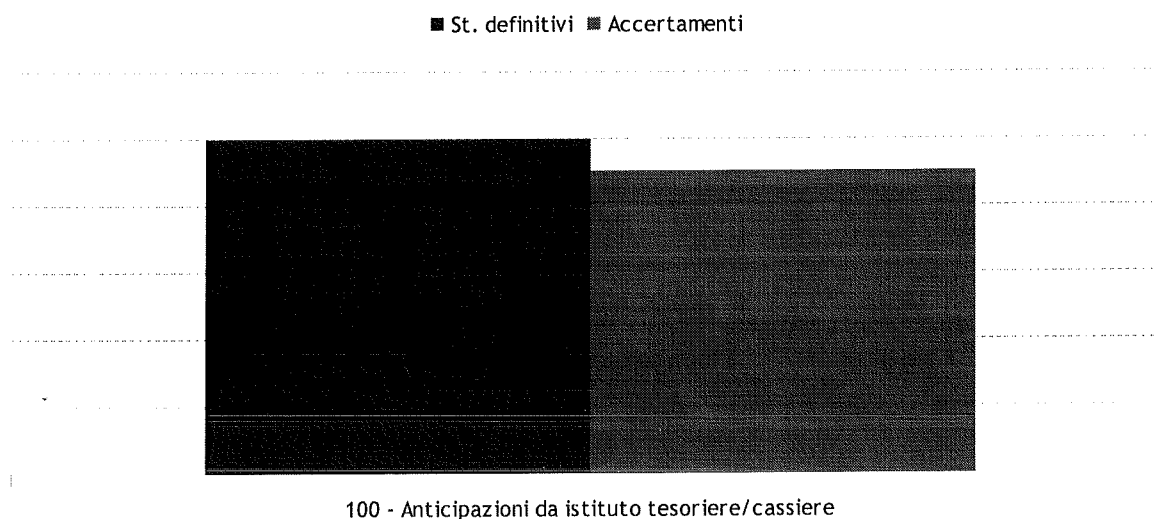


Diagramma 8: Grado di accertamento delle entrate per anticipazioni

# Le missioni e i programmi

---

Le principali direttrici lungo le quali si articola l'attività dell'Area Contabile sono costituite dagli interventi in materia di gestione economica, finanziaria, programmazione e provveditorato, di gestione delle entrate tributarie, di gestione dei beni demaniali e patrimoniali, di istruzione e diritto allo studio, di politiche giovanili, di sviluppo e valorizzazione del turismo, nonché di diritti sociali, politiche sociali e famiglia.

Per ciascuna di queste direttrici su cui vertono le scelte programmatiche complessive dell'Area possono essere individuate le finalità e motivazioni delle scelte assunte per la realizzazione del programma amministrativo nei settori interessati.

Viene qui di seguito riportata un'analisi delle missioni e, per ciascuna missione, dei relativi programmi attuativi dando particolare evidenza della percentuale di realizzazione di ciascuno di essi.

Il documento inizia con un'analisi macroscopica delle missioni per poi proseguire esaminando nel dettaglio ciascuna missione. Seguirà poi un incrocio tra le missioni e i primi tre titoli della spesa per illustrare, in ciascuna missione, la capacità di realizzare la spesa corrente, di effettuare investimenti e di rimborsare eventuali prestiti contratti negli anni precedenti.

## Prospetto economico riepilogativo delle missioni

Missione	St. definitivi	Impegni	% Imp.	Pagamenti	% Pag.
1 - Servizi istituzionali, generali e di gestione	4.942.781,22	2.508.283,88	50,75%	1.958.611,01	78,09%
2 - Giustizia	0,00	0,00	0,00%	0,00	0,00%
3 - Ordine pubblico e sicurezza	694.908,52	648.322,72	93,30%	399.898,91	61,68%
4 - Istruzione e diritto allo studio	4.175.505,23	762.685,47	18,27%	533.486,80	69,95%
5 - Tutela e valorizzazione dei beni e attività culturali	2.256.480,00	70.822,12	3,14%	14.902,70	21,04%
6 - Politiche giovanili, sport e tempo libero	70.858,68	70.858,68	100,00%	55.858,68	78,83%
7 - Turismo	1.000,00	0,00	0,00%	0,00	0,00%
8 - Assetto del territorio ed edilizia abitativa	5.082.428,90	661.029,87	13,01%	493.145,73	74,60%
9 - Sviluppo sostenibile e tutela del territorio e dell'ambiente	2.885.431,32	2.523.585,49	87,46%	487.994,02	19,34%
10 - Trasporti e diritto alla mobilità	1.333.259,60	1.121.719,03	84,13%	597.821,00	53,30%
11 - Soccorso civile	19.100,00	17.164,06	89,86%	12.033,91	70,11%
12 - Diritti sociali, politiche sociali e famiglia	865.263,45	482.822,58	55,80%	109.462,00	22,67%
13 - Tutela della salute	5.000,00	3.600,00	72,00%	0,00	0,00%
14 - Sviluppo economico e competitività	130.685,91	69.072,76	52,85%	48.045,14	69,56%
15 - Politiche per il lavoro e la formazione professionale	0,00	0,00	0,00%	0,00	0,00%
16 - Agricoltura, politiche agroalimentari e pesca	0,00	0,00	0,00%	0,00	0,00%
17 - Energia e diversificazione delle fonti energetiche	0,00	0,00	0,00%	0,00	0,00%
18 - Relazioni con le altre autonomie territoriali e locali	0,00	0,00	0,00%	0,00	0,00%
19 - Relazioni internazionali	0,00	0,00	0,00%	0,00	0,00%
20 - Fondi e accantonamenti	1.187.557,99	0,00	0,00%	0,00	0,00%
50 - Debito pubblico	546.221,31	511.751,71	93,69%	511.751,71	100,00%
60 - Anticipazioni finanziarie	10.000.000,00	9.052.101,09	90,52%	8.199.660,94	90,58%
<b>Totali</b>	<b>34.196.482,13</b>	<b>18.503.819,46</b>	<b>54,11%</b>	<b>13.422.672,55</b>	<b>72,54%</b>

Tabella 10: Prospetto economico riepilogativo delle missioni

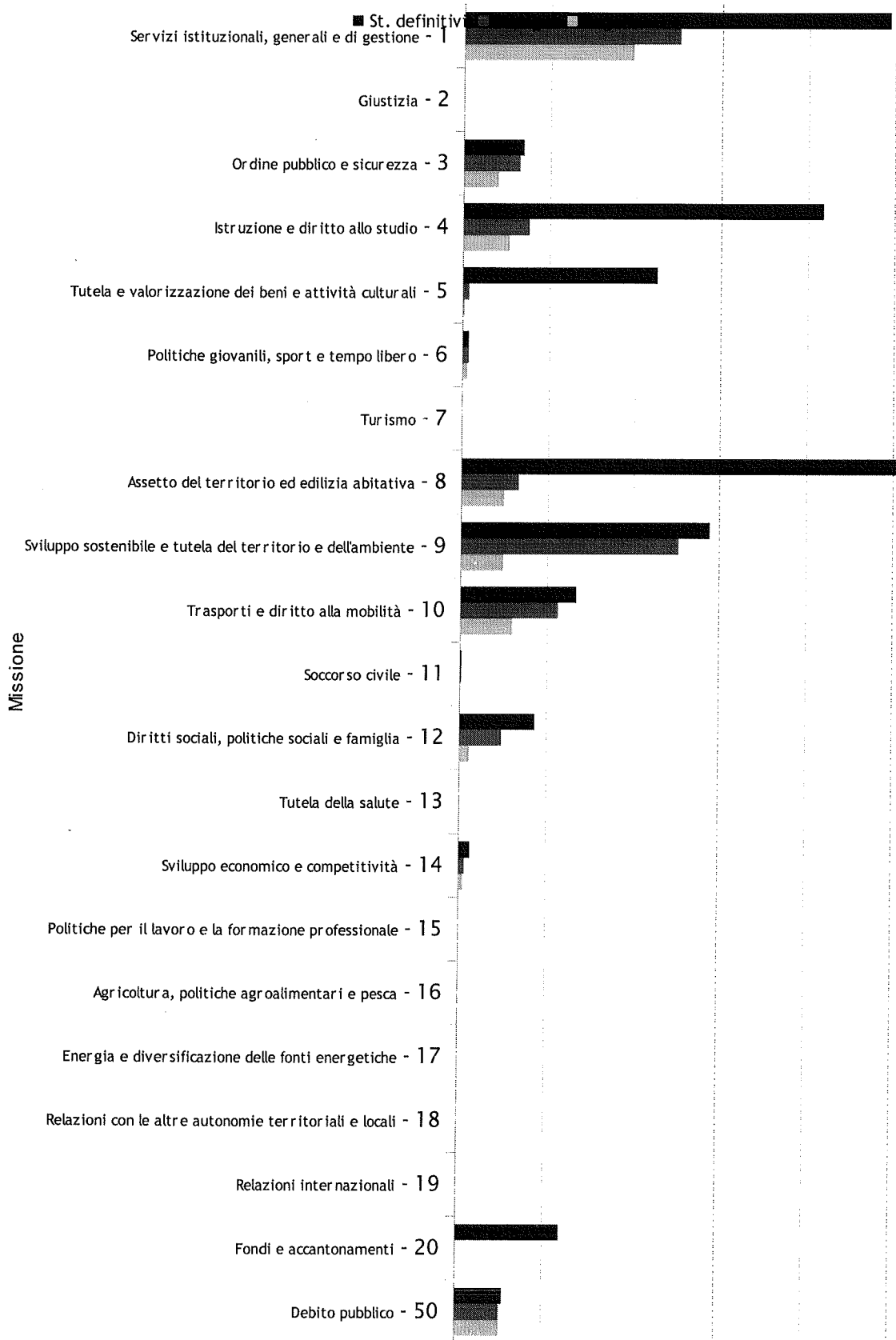


Diagramma 9: Prospetto economico riepilogativo delle missioni

## Missione 1 - Servizi istituzionali, generali e di gestione

Amministrazione e funzionamento dei servizi generali, dei servizi statistici e informativi, delle attività per lo sviluppo dell'ente in una ottica di governance e partenariato e per la comunicazione istituzionale. Amministrazione, funzionamento e supporto agli organi esecutivi e legislativi. Amministrazione e funzionamento dei servizi di pianificazione economica in generale e delle attività per gli affari e i servizi finanziari e fiscali. Sviluppo e gestione delle politiche per il personale. Interventi che rientrano nell'ambito della politica regionale unitaria di carattere generale e di assistenza tecnica.

Programma	St. definitivi	Impegni	% Imp.	Pagamenti	% Pag.
1 - Organi istituzionali	2.307.911,21	379.704,30	16,45%	336.222,54	88,55%
2 - Segreteria generale	206.787,79	156.728,23	75,79%	128.883,46	82,23%
3 - Gestione economica, finanziaria, programmazione e provveditorato	485.348,65	470.900,18	97,02%	397.996,59	84,52%
4 - Gestione delle entrate tributarie e servizi fiscali	277.775,51	265.217,05	95,48%	258.849,31	97,60%
5 - Gestione dei beni demaniali e patrimoniali	73.355,30	50.655,63	69,06%	10.746,20	21,21%
6 - Ufficio tecnico	498.170,77	345.298,00	69,31%	198.110,36	57,37%
7 - Elezioni e consultazioni popolari - Anagrafe e stato civile	274.547,95	212.105,20	77,26%	143.874,28	67,83%
8 - Statistica e sistemi informativi	13.494,64	11.168,09	82,76%	11.168,09	100,00%
9 - Assistenza tecnico-amministrativa agli enti locali	0,00	0,00	0,00%	0,00	0,00%
10 - Risorse umane	99.950,70	92.261,96	92,31%	72.147,21	78,20%
11 - Altri servizi generali	705.438,70	524.245,24	74,31%	400.612,97	76,42%
12 - Politica regionale unitaria per i servizi istituzionali, generali e di gestione (solo per le Regioni)	0,00	0,00	0,00%	0,00	0,00%
<b>Totali</b>	<b>4.942.781,22</b>	<b>2.508.283,88</b>	<b>50,75%</b>	<b>1.958.611,01</b>	<b>78,09%</b>

Tabella 11: Prospetto economico della Missione 1 - Servizi istituzionali, generali e di gestione

## Missione 2 - Giustizia

Amministrazione, funzionamento per il supporto tecnico, amministrativo e gestionale per gli acquisti, i servizi e le manutenzioni di competenza locale necessari al funzionamento e mantenimento degli Uffici giudiziari cittadini e delle case circondariali. Interventi che rientrano nell'ambito della politica regionale unitaria in materia di giustizia.

Programma	St. definitivi	Impegni	% Imp.	Pagamenti	% Pag.
1 - Uffici giudiziari	0,00	0,00	0,00%	0,00	0,00%
2 - Casa circondariale e altri servizi	0,00	0,00	0,00%	0,00	0,00%
3 - Politica regionale unitaria per la giustizia (solo per le Regioni)	0,00	0,00	0,00%	0,00	0,00%
<b>Totali</b>	<b>0,00</b>	<b>0,00</b>	<b>0,00%</b>	<b>0,00</b>	<b>0,00%</b>

Tabella 12: Prospetto economico della Missione 2 - Giustizia

## Missione 3 - Ordine pubblico e sicurezza

Amministrazione e funzionamento delle attività collegate all'ordine pubblico e alla sicurezza a livello locale, alla polizia locale, commerciale e amministrativa. Sono incluse le attività di supporto alla programmazione, al coordinamento e al monitoraggio delle relative politiche. Sono comprese anche le attività in forma di collaborazione con altre forze di polizia presenti sul territorio. Interventi che rientrano nell'ambito della politica regionale unitaria in materia di ordine pubblico e sicurezza.

Programma	St. definitivi	Impegni	% Imp.	Pagamenti	% Pag.
1 - Polizia locale e amministrativa	694.908,52	648.322,72	93,30%	399.898,91	61,68%
2 - Sistema integrato di sicurezza urbana	0,00	0,00	0,00%	0,00	0,00%
3 - Politica regionale unitaria per l'ordine pubblico e la sicurezza (solo per le Regioni)	0,00	0,00	0,00%	0,00	0,00%
<b>Totali</b>	<b>694.908,52</b>	<b>648.322,72</b>	<b>93,30%</b>	<b>399.898,91</b>	<b>61,68%</b>

Tabella 13: Prospetto economico della missione Missione 3 - Ordine pubblico e sicurezza

## Missione 4 - Istruzione e diritto allo studio

Amministrazione, funzionamento ed erogazione di istruzione di qualunque ordine e grado per l'obbligo formativo e dei servizi connessi (quali assistenza scolastica, trasporto e refezione), ivi inclusi gli interventi per l'edilizia scolastica e l'edilizia residenziale per il diritto allo studio. Sono incluse le attività di supporto alla programmazione, al coordinamento e al monitoraggio delle politiche per l'istruzione. Interventi che rientrano nell'ambito della politica regionale unitaria in materia di istruzione e diritto allo studio.

Programma	St. definitivi	Impegni	% Imp.	Pagamenti	% Pag.
1 - Istruzione prescolastica	186.183,97	107.507,24	57,74%	44.928,02	41,79%
2 - Altri ordini di istruzione non universitaria	3.391.434,01	141.333,30	4,17%	93.554,11	66,19%
4 - Istruzione universitaria	0,00	0,00	0,00%	0,00	0,00%
5 - Istruzione tecnica superiore	0,00	0,00	0,00%	0,00	0,00%
6 - Servizi ausiliari all'istruzione	200.870,42	184.407,17	91,80%	116.884,13	63,38%
7 - Diritto allo studio	397.016,83	329.437,76	82,98%	278.120,54	84,42%
8 - Politica regionale unitaria per l'istruzione e il diritto allo studio (solo per le Regioni)	0,00	0,00	0,00%	0,00	0,00%
<b>Totali</b>	<b>4.175.505,23</b>	<b>762.685,47</b>	<b>18,27%</b>	<b>533.486,80</b>	<b>69,95%</b>

Tabella 14: Prospetto economico della Missione 4 - Istruzione e diritto allo studio



## Missione 5 - Tutela e valorizzazione dei beni e attività culturali

Amministrazione e funzionamento delle attività di tutela e sostegno, di ristrutturazione e manutenzione dei beni di interesse storico, artistico e culturale e del patrimonio archeologico e architettonico Amministrazione, funzionamento ed erogazione di servizi culturali e di sostegno alle strutture e alle attività culturali non finalizzate al turismo. Sono incluse le attività di supporto alla programmazione, al coordinamento e al monitoraggio delle relative politiche. Interventi che rientrano nell'ambito della politica regionale unitaria in materia di tutela e valorizzazione dei beni e delle attività culturali.

Programma	St. definitivi	Impegni	% Imp.	Pagamenti	% Pag.
1 - Valorizzazione dei beni di interesse storico	0,00	0,00	0,00%	0,00	0,00%
2 - Attività culturali e interventi diversi nel settore culturale	2.256.480,00	70.822,12	3,14%	14.902,70	21,04%
3 - Politica regionale unitaria per la tutela dei beni e delle attività culturali (solo per le Regioni)	0,00	0,00	0,00%	0,00	0,00%
<b>Totali</b>	<b>2.256.480,00</b>	<b>70.822,12</b>	<b>3,14%</b>	<b>14.902,70</b>	<b>21,04%</b>

Tabella 15: Prospetto economico della Missione 5 - Tutela e valorizzazione dei beni e attività culturali

## Missione 6 - Politiche giovanili, sport e tempo libero

Amministrazione e funzionamento di attività sportive, ricreative e per i giovani, incluse la fornitura di servizi sportivi e ricreativi, le misure di sostegno alle strutture per la pratica dello sport o per eventi sportivi e ricreativi e le misure di supporto alla programmazione, al coordinamento e al monitoraggio delle relative politiche. Interventi che rientrano nell'ambito della politica regionale unitaria in materia di politiche giovanili, per lo sport e il tempo libero.

Programma	St. definitivi	Impegni	% Imp.	Pagamenti	% Pag.
1 - Sport e tempo libero	70.858,68	70.858,68	100,00%	55.858,68	78,83%
2 - Giovani	0,00	0,00	0,00%	0,00	0,00%
3 - Politica regionale unitaria per i giovani, lo sport e il tempo libero (solo per le Regioni)	0,00	0,00	0,00%	0,00	0,00%
<b>Totali</b>	<b>70.858,68</b>	<b>70.858,68</b>	<b>100,00%</b>	<b>55.858,68</b>	<b>78,83%</b>

Tabella 16: Prospetto economico della Missione 6 - Politiche giovanili, sport e tempo libero

## Missione 7 - Turismo

Amministrazione e funzionamento delle attività e dei servizi relativi al turismo e per la promozione e lo sviluppo del turismo sul territorio, ivi incluse le attività di supporto alla programmazione, al coordinamento e al monitoraggio delle relative politiche. Interventi che rientrano nell'ambito della politica regionale unitaria in materia di turismo.

Programma	St. definitivi	Impegni	% Imp.	Pagamenti	% Pag.
1 - Sviluppo e valorizzazione del turismo	1.000,00	0,00	0,00%	0,00	0,00%
2 - Politica regionale unitaria per il turismo (solo per le Regioni)	0,00	0,00	0,00%	0,00	0,00%
<b>Totali</b>	<b>1.000,00</b>	<b>0,00</b>	<b>0,00%</b>	<b>0,00</b>	<b>0,00%</b>

Tabella 17: Prospetto economico della Missione 7 - Turismo

## Missione 8 - Assetto del territorio ed edilizia abitativa

Amministrazione, funzionamento e fornitura dei servizi e delle attività relativi alla pianificazione e alla gestione del territorio e per la casa, ivi incluse le attività di supporto alla programmazione, al coordinamento e al monitoraggio delle relative politiche. Interventi che rientrano nell'ambito della politica regionale unitaria in materia di assetto del territorio e di edilizia abitativa.

Programma	St. definitivi	Impegni	% Imp.	Pagamenti	% Pag.
1 - Urbanistica e assetto del territorio	3.899.428,90	654.361,67	16,78%	493.145,73	75,36%
2 - Edilizia residenziale pubblica e locale e piani di edilizia economico- popolare	1.183.000,00	6.668,20	0,56%	0,00	0,00%
3 - Politica regionale unitaria per l'assetto del territorio e l'edilizia abitativa (solo per le Regioni)	0,00	0,00	0,00%	0,00	0,00%
<b>Totali</b>	<b>5.082.428,90</b>	<b>661.029,87</b>	<b>13,01%</b>	<b>493.145,73</b>	<b>74,60%</b>

Tabella 18: Prospetto economico della Missione 8 - Assetto del territorio ed edilizia abitativa

## Missione 9 - Sviluppo sostenibile e tutela del territorio e dell'ambiente

Amministrazione e funzionamento delle attività e dei servizi connessi alla tutela dell'ambiente, del territorio, delle risorse naturali e delle biodiversità, di difesa del suolo e dall'inquinamento del suolo, dell'acqua e dell'aria

Amministrazione, funzionamento e fornitura dei servizi inerenti l'igiene ambientale, lo smaltimento dei rifiuti e la gestione del servizio idrico. Sono incluse le attività di supporto alla programmazione, al coordinamento e al monitoraggio delle relative politiche. Interventi che rientrano nell'ambito della politica regionale unitaria in materia di sviluppo sostenibile e tutela del territorio e dell'ambiente.

Programma	St. definitivi	Impegni	% Imp.	Pagamenti	% Pag.
1 - Difesa del suolo	0,00	0,00	0,00%	0,00	0,00%
2 - Tutela, valorizzazione e recupero ambientale	69.875,58	55.741,82	79,77%	46.813,91	83,98%
3 - Rifiuti	2.426.124,08	2.403.310,70	99,06%	391.795,86	16,30%
4 - Servizio idrico integrato	299.431,66	64.532,97	21,55%	49.384,25	76,53%
5 - Aree protette, parchi naturali, protezione naturalistica e forestazione	90.000,00	0,00	0,00%	0,00	0,00%
6 - Tutela e valorizzazione delle risorse idriche	0,00	0,00	0,00%	0,00	0,00%
7 - Sviluppo sostenibile territorio montano piccoli Comuni	0,00	0,00	0,00%	0,00	0,00%
8 - Qualità dell'aria e riduzione dell'inquinamento	0,00	0,00	0,00%	0,00	0,00%
9 - Politica regionale unitaria per lo sviluppo sostenibile e la tutela del territorio e dell'ambiente (solo per le Regioni)	0,00	0,00	0,00%	0,00	0,00%
<b>Totali</b>	<b>2.885.431,32</b>	<b>2.523.585,49</b>	<b>87,46%</b>	<b>487.994,02</b>	<b>19,34%</b>

Tabella 19: Prospetto economico della - Missione 9 Sviluppo sostenibile e tutela del territorio e dell'ambiente

## Missione 10 - Trasporti e diritto alla mobilità

Amministrazione, funzionamento e regolamentazione delle attività inerenti la pianificazione, la gestione e l'erogazione di servizi relativi alla mobilità sul territorio. Sono incluse le attività di supporto alla programmazione, al coordinamento e al monitoraggio delle relative politiche. Interventi che rientrano nell'ambito della politica regionale unitaria in materia di trasporto e diritto alla mobilità.

Programma	St. definitivi	Impegni	% Imp.	Pagamenti	% Pag.
1 - Trasporto ferroviario	700	0	0,00%	0,00	0,00%
2 - Trasporto pubblico locale	3425	0	0,00%	0,00	0,00%
3 - Trasporto per vie d'acqua	0	0	0,00%	0,00	0,00%
4 - Altre modalità di trasporto	0	0	0,00%	0,00	0,00%
5 - Viabilità e infrastrutture stradali	1329134,6	1121719,03	84,39%	597.821,00	53,30%
6 - Politica regionale unitaria per i trasporti e il diritto alla mobilità (solo per le Regioni)	0	0	0,00%	0,00	0,00%
<b>Totali</b>	<b>1.333.259,60</b>	<b>1.121.719,03</b>	<b>84,13%</b>	<b>597.821,00</b>	<b>53,30%</b>

Tabella 20: Prospetto economico della Missione 10 - Trasporti e diritto alla mobilità

## Missione 11 - Soccorso civile

Amministrazione e funzionamento delle attività relative agli interventi di protezione civile sul territorio, per la previsione, la prevenzione, il soccorso e il superamento delle emergenze e per fronteggiare le calamità naturali. Programmazione, coordinamento e monitoraggio degli interventi di soccorso civile sul territorio, ivi comprese anche le attività in forma di collaborazione con altre amministrazioni competenti in materia. Interventi che rientrano nell'ambito della politica regionale unitaria in materia di soccorso civile

Programma	St. definitivi	Impegni	% Imp.	Pagamenti	% Pag.
1 - Sistema di protezione civile	19.100,00	17.164,06	89,86%	12.033,91	70,11%
2 - Interventi a seguito di calamità naturali	0,00	0,00	0,00%	0,00	0,00%
3 - Politica regionale unitaria per il soccorso e la protezione civile (solo per le Regioni)	0,00	0,00	0,00%	0,00	0,00%
<b>Totali</b>	<b>19.100,00</b>	<b>17.164,06</b>	<b>89,86%</b>	<b>12.033,91</b>	<b>70,11%</b>

Tabella 21: Prospetto economico della Missione 11 - Soccorso civile

## Missione 12 - Diritti sociali, politiche sociali e famiglia

Amministrazione, funzionamento e fornitura dei servizi e delle attività in materia di protezione sociale a favore e a tutela dei diritti della famiglia, dei minori, degli anziani, dei disabili, dei soggetti a rischio di esclusione sociale, ivi incluse le misure di sostegno e sviluppo alla cooperazione e al terzo settore che operano in tale ambito. Sono incluse le attività di supporto alla programmazione, al coordinamento e al monitoraggio delle relative politiche. Interventi che rientrano nell'ambito della politica regionale unitaria in materia di diritti sociali e famiglia.

Programma	St. definitivi	Impegni	% Imp.	Pagamenti	% Pag.
1 - Interventi per l'infanzia e i minori e per asili nido	6.800,00	6.800,00	100,00%	0,00	0,00%
2 - Interventi per la disabilità	531.873,96	329.191,32	61,89%	8.401,26	2,55%
3 - Interventi per gli anziani	1.700,00	315,81	18,58%	315,81	100,00%
4 - Interventi per soggetti a rischio di esclusione sociale	12.130,40	4.305,40	35,49%	3.730,40	86,64%
5 - Interventi per le famiglie	22.000,00	9.800,00	44,55%	0,00	0,00%
6 - Interventi per il diritto alla casa	0,00	0,00	0,00%	0,00	0,00%
7 - Programmazione e governo della rete dei servizi socio-sanitari e sociali	158.486,64	115.738,54	73,03%	93.598,53	80,87%
8 - Cooperazione e associazionismo	0,00	0,00	0,00%	0,00	0,00%
9 - Servizio necroscopico e cimiteriale	132.272,45	16.671,51	12,60%	3.416,00	20,49%
10 - Politica regionale unitaria per i diritti sociali e la famiglia (solo per le Regioni)	0,00	0,00	0,00%	0,00	0,00%
<b>Totali</b>	<b>865.263,45</b>	<b>482.822,58</b>	<b>55,80%</b>	<b>109.462,00</b>	<b>22,67%</b>

Tabella 22: Prospetto economico della Missione 12 - Diritti sociali, politiche sociali e famiglia



## Missione 13 - Tutela della salute

Amministrazione, funzionamento e fornitura dei servizi e delle attività per la prevenzione, la tutela e la cura della salute. Comprende l'edilizia sanitaria. Programmazione, coordinamento e monitoraggio delle politiche a tutela della salute sul territorio. Interventi che rientrano nell'ambito della politica regionale unitaria in materia di tutela della salute.

Programma	St. definitivi	Impegni	% Imp.	Pagamenti	% Pag.
1 - Servizio sanitario regionale - finanziamento ordinario corrente per la garanzia dei LEA	0,00	0,00	0,00%	0,00	0,00%
2 - Servizio sanitario regionale - finanziamento aggiuntivo corrente per livelli di assistenza superiori ai LEA	0,00	0,00	0,00%	0,00	0,00%
3 - Servizio sanitario regionale - finanziamento aggiuntivo corrente per la copertura dello squilibrio di bilancio corr.	0,00	0,00	0,00%	0,00	0,00%
4 - Servizio sanitario regionale - ripiano di disavanzi sanitari relativi ad esercizi pregressi	0,00	0,00	0,00%	0,00	0,00%
5 - Servizio sanitario regionale - investimenti sanitari	0,00	0,00	0,00%	0,00	0,00%
6 - Servizio sanitario regionale - restituzione maggiori gettiti SSN	0,00	0,00	0,00%	0,00	0,00%
7 - Ulteriori spese in materia sanitaria	5.000,00	3.600,00	72,00%	0,00	0,00%
8 - Politica regionale unitaria per la tutela della salute (solo per le Regioni)	0,00	0,00	0,00%	0,00	0,00%
<b>Totali</b>	<b>5.000,00</b>	<b>3.600,00</b>	<b>72,00%</b>	<b>0,00</b>	<b>0,00%</b>

Tabella 23: Prospetto economico della Missione 13 - Tutela della salute

## Missione 14 - Sviluppo economico e competitività

Amministrazione e funzionamento delle attività per la promozione dello sviluppo e della competitività del sistema economico locale, ivi inclusi i servizi e gli interventi per lo sviluppo sul territorio delle attività produttive, del commercio, dell'artigianato, dell'industria e dei servizi di pubblica utilità. Attività di promozione e valorizzazione dei servizi per l'innovazione, la ricerca e lo sviluppo tecnologico del territorio. Sono incluse le attività di supporto alla programmazione, al coordinamento e al monitoraggio delle relative politiche. Interventi che rientrano nell'ambito della politica regionale unitaria in materia di sviluppo economico e competitività.

Programma	St. definitivi	Impegni	% Imp.	Pagamenti	% Pag.
1 - Industria PMI e Artigianato	0,00	0,00	0,00%	0,00	0,00%
2 - Commercio - reti distributive - tutela dei consumatori	11.809,36	11.112,36	94,10%	6.809,36	61,28%
3 - Ricerca e innovazione	28.917,00	0,00	0,00%	0,00	0,00%
4 - Reti e altri servizi di pubblica utilità	89.959,55	57.960,40	64,43%	41.235,78	71,14%
5 - Politica regionale unitaria per lo sviluppo economico e la competitività (solo per le Regioni)	0,00	0,00	0,00%	0,00	0,00%
<b>Totali</b>	<b>130.685,91</b>	<b>69.072,76</b>	<b>52,85%</b>	<b>48.045,14</b>	<b>69,56%</b>

Tabella 24: Prospetto economico della Missione 14 - Sviluppo economico e competitività

## Missione 15 - Politiche per il lavoro e la formazione professionale

Amministrazione e funzionamento delle attività di supporto: alle politiche attive di sostegno e promozione dell'occupazione e dell'inserimento nel mercato del lavoro; alle politiche passive del lavoro a tutela dal rischio di disoccupazione; alla promozione, sostegno e programmazione della rete dei servizi per il lavoro e per la formazione e l'orientamento professionale. Sono incluse le attività di supporto alla programmazione, al coordinamento e al monitoraggio delle relative politiche, anche per la realizzazione di programmi comunitari. Interventi che rientrano nell'ambito della politica regionale unitaria in materia di lavoro e formazione professionale.

Programma	St. definitivi	Impegni	% Imp.	Pagamenti	% Pag.
1 - Servizi per lo sviluppo del mercato del lavoro	0,00	0,00	0,00%	0,00	0,00%
2 - Formazione professionale	0,00	0,00	0,00%	0,00	0,00%
3 - Sostegno all'occupazione	0,00	0,00	0,00%	0,00	0,00%
4 - Politica regionale unitaria per il lavoro e la formazione professionale (solo per le Regioni)	0,00	0,00	0,00%	0,00	0,00%
<b>Totali</b>	<b>0,00</b>	<b>0,00</b>	<b>0,00%</b>	<b>0,00</b>	<b>0,00%</b>

Tabella 25: Prospetto economico della Missione 15 - Politiche per il lavoro e la formazione professionale

## Missione 16 - Agricoltura, politiche agroalimentari e pesca

Amministrazione, funzionamento ed erogazione di servizi inerenti lo sviluppo sul territorio delle aree rurali, dei settori agricolo e agroindustriale, alimentare, forestale, zootecnico, della caccia, della pesca e dell'acquacoltura. Programmazione, coordinamento e monitoraggio delle relative politiche sul territorio anche in raccordo con la programmazione comunitaria e statale. Interventi che rientrano nell'ambito della politica regionale unitaria in materia di agricoltura, sistemi agroalimentari, caccia e pesca.

Programma	St. definitivi	Impegni	% Imp.	Pagamenti	% Pag.
1 - Sviluppo del settore agricolo e del sistema agroalimentare	0,00	0,00	0,00%	0,00	0,00%
2 - Caccia e pesca	0,00	0,00	0,00%	0,00	0,00%
3 - Politica regionale unitaria per l'agricoltura, i sistemi agroalimentari, la caccia e la pesca (solo per le Regioni)	0,00	0,00	0,00%	0,00	0,00%
<b>Totali</b>	<b>0,00</b>	<b>0,00</b>	<b>0,00%</b>	<b>0,00</b>	<b>0,00%</b>

Tabella 26: Prospetto economico della Missione 16 - Agricoltura, politiche agroalimentari e pesca

## Missione 17 - Energia e diversificazione delle fonti energetiche

Programmazione del sistema energetico e razionalizzazione delle reti energetiche nel territorio, nell'ambito del quadro normativo e istituzionale comunitario e statale. Attività per incentivare l'uso razionale dell'energia e l'utilizzo delle fonti rinnovabili. Programmazione e coordinamento per la razionalizzazione e lo sviluppo delle infrastrutture e delle reti energetiche sul territorio. Interventi che rientrano nell'ambito della politica regionale unitaria in materia di energia e diversificazione delle fonti energetiche.

Programma	St. definitivi	Impegni	% Imp.	Pagamenti	% Pag.
1 - Fonti energetiche	0,00	0,00	0,00%	0,00	0,00%
2 - Politica regionale unitaria per l'energia e la diversificazione delle fonti energetiche (solo Regioni)	0,00	0,00	0,00%	0,00	0,00%
<b>Totali</b>	<b>0,00</b>	<b>0,00</b>	<b>0,00%</b>	<b>0,00</b>	<b>0,00%</b>

Tabella 27: Prospetto economico della Missione 17 - Energia e diversificazione delle fonti energetiche

## Missione 18 - Relazioni con le altre autonomie territoriali e locali

Erogazioni ad altre amministrazioni territoriali e locali per finanziamenti non riconducibili a specifiche missioni, per trasferimenti a fini perequativi, per interventi in attuazione del federalismo fiscale di cui alla legge delega n.42/2009. Comprende le concessioni di crediti a favore delle altre amministrazioni territoriali e locali non riconducibili a specifiche missioni. Interventi che rientrano nell'ambito della politica regionale unitaria per le relazioni con le altre autonomie territoriali.

Programma	St. definitivi	Impegni	% Imp.	Pagamenti	% Pag.
1 - Relazioni finanziarie con le altre autonomie territoriali	0,00	0,00	0,00%	0,00	0,00%
2 - Politica regionale unitaria per le relazioni con le altre autonomie territoriali e locali (solo per le Regioni)	0,00	0,00	0,00%	0,00	0,00%
<b>Totali</b>	<b>0,00</b>	<b>0,00</b>	<b>0,00%</b>	<b>0,00</b>	<b>0,00%</b>

Tabella 28: Prospetto economico della Missione 18 - Relazioni con le altre autonomie territoriali e locali

## Missione 19 - Relazioni internazionali

Amministrazione e funzionamento delle attività per i rapporti e la partecipazione ad associazioni internazionali di regioni ed enti locali, per i programmi di promozione internazionale e per la cooperazione internazionale allo sviluppo. Interventi che rientrano nell'ambito della politica regionale di cooperazione territoriale transfrontaliera.

Programma	St. definitivi	Impegni	% Imp.	Pagamenti	% Pag.
1 - Relazioni internazionali e Cooperazione allo sviluppo	0,00	0,00	0,00%	0,00	0,00%
2 - Cooperazione territoriale (solo per le Regioni)	0,00	0,00	0,00%	0,00	0,00%
<b>Totali</b>	<b>0,00</b>	<b>0,00</b>	<b>0,00%</b>	<b>0,00</b>	<b>0,00%</b>

Tabella 29: Prospetto economico della Missione 19 - Relazioni internazionali

## Missione 20 - Fondi e accantonamenti

Accantonamenti a fondi di riserva per le spese obbligatorie e per le spese impreviste, a fondi speciali per leggi che si perfezionano successivamente all'approvazione del bilancio, al fondo crediti di dubbia esigibilità. Non comprende il fondo pluriennale vincolato.

Programma	St. definitivi	Impegni	% Imp.	Pagamenti	% Pag.
1 - Fondo di riserva	60.000,00	0,00	0,00%	0,00	0,00%
2 - Fondo crediti di dubbia esigibilità	931.075,71	0,00	0,00%	0,00	0,00%
3 - Altri fondi	196.482,28	0,00	0,00%	0,00	0,00%
<b>Totali</b>	<b>1.187.557,99</b>	<b>0,00</b>	<b>0,00%</b>	<b>0,00</b>	<b>0,00%</b>

Tabella 30: Prospetto economico della missione 20 - Fondi e accantonamenti



## Missione 50 - Debito pubblico

Pagamento delle quote interessi e delle quote capitale sui mutui e sui prestiti assunti dall'ente e relative spese accessorie. Comprende le anticipazioni straordinarie.

Programma	St. definitivi	Impegni	% Imp.	Pagamenti	% Pag.
1 - Quota interessi ammortamento mutui e prestiti obbligazionari	0,00	0,00	0,00%	0,00	0,00%
2 - Quota capitale ammortamento mutui e prestiti obbligazionari	546.221,31	511.751,71	93,69%	511.751,71	100,00%
<b>Totali</b>	<b>546.221,31</b>	<b>511.751,71</b>	<b>93,69%</b>	<b>511.751,71</b>	<b>100,00%</b>

Tabella 31: Prospetto economico della missione - 50 Debito pubblico

## Missione 60 - Anticipazioni finanziarie

Spese sostenute per la restituzione delle risorse finanziarie anticipate dall'Istituto di credito che svolge il servizio di tesoreria, per fare fronte a momentanee esigenze di liquidità.

Programma	St. definitivi	Impegni	% Imp.	Pagamenti	% Pag.
1 - Restituzione anticipazioni di tesoreria	10.000.000,00	9.052.101,09	90,52%	8.199.660,94	90,58%
<b>Totali</b>	<b>10.000.000,00</b>	<b>9.052.101,09</b>	<b>90,52%</b>	<b>8.199.660,94</b>	<b>90,58%</b>

Tabella 32: Prospetto economico della missione 60 - Anticipazioni finanziarie

# Analisi della spesa

---

Le operazioni di chiusura contabile delle uscite di bilancio, al pari di quelle relative alle entrate, sono state precedute dalla valutazione dei flussi finanziari che si sono manifestati nell'esercizio, talvolta integrata anche da considerazioni di tipo economico. Sono state prese in esame solo le operazioni svolte nel periodo di riferimento cercando di evitare che i criteri di valutazione e stima adottati potessero portare a sottovalutazione e sopravvalutazione delle singole poste (attendibilità).

Il procedimento di attribuzione della spesa e di stesura dei relativi modelli obbligatori si è concretizzato nel rispetto formale e sostanziale delle norme che disciplinano la redazione dei documenti contabili (correttezza) mentre i documenti riportano i dati con una classificazione che ne agevole la consultazione. I valori numerici più importanti, infine, sono stati corredati da un'informativa supplementare, presente nella Nota integrativa, che ne facilita la comprensione e l'intelligibilità (comprensibilità).

Nella fase tecnica che preceduto la stesura del documento contabile le componenti positive (entrate) non realizzate non sono state contabilizzate a consuntivo mentre le componenti negative (uscite) sono state contabilizzate, e quindi riportate nel rendiconto, per la sola quota definitivamente realizzata, con imputazione della spesa nel relativo esercizio (rispetto del principio n.9 - Prudenza).

Il riscontro sulle uscite, oggetto di impegno in conto competenza, ha comportato la verifica sulla presenza di tutti gli elementi identificativi, come la ragione del debito, l'indicazione della somma da pagare, il soggetto creditore, la scadenza dell'obbligazione e la specificazione del vincolo costituito sullo stanziamento di bilancio, mentre agli uffici competenti spetta l'obbligo di conservare la relativa documentazione giustificativa.

Il prospetto mostra il riepilogo della spesa per titoli, in sintonia con quanto riportato nella seconda parte del conto di bilancio ufficiale.

Titolo	St. definitivi	Impegni	% Impegnato
1 - Spese correnti	11.110.566,11	8.440.344,20	75,97%
2 - Spese in conto capitale	12.539.694,71	499.622,46	3,98%
3 - Spese per incremento di attività finanziarie	0,00	0,00	0,00%
4 - Rimborso di prestiti	546.221,31	511.751,71	93,69%
5 - Chiusura Anticipazioni da istituto tesoriere/cassiere	10.000.000,00	9.052.101,09	90,52%
<b>Totali</b>	<b>34.196.482,13</b>	<b>18.503.819,46</b>	<b>54,11%</b>

Tabella 33: Analisi della spesa per titoli

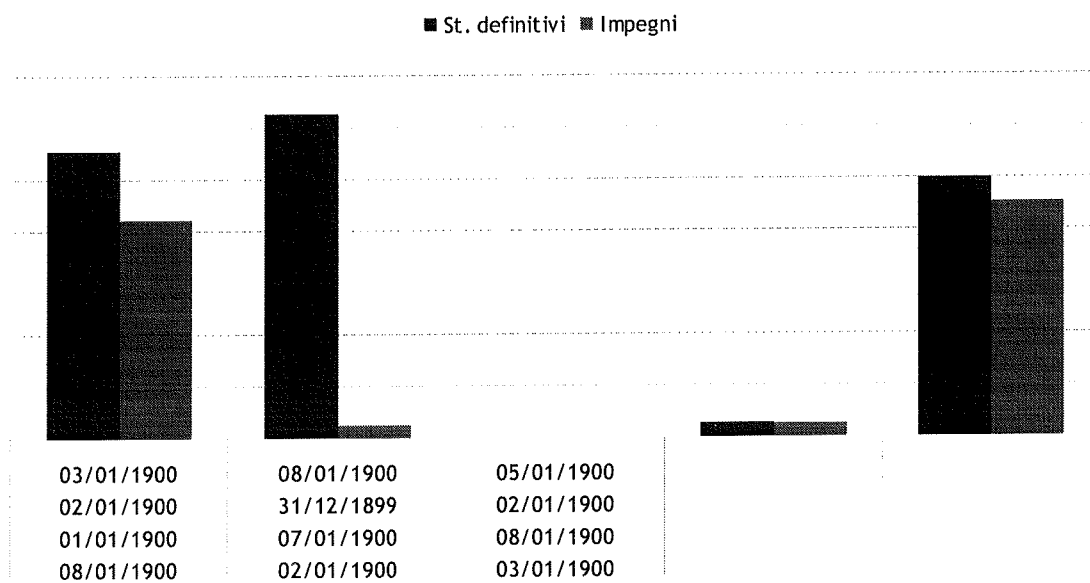


Diagramma 10: Analisi della spesa per titoli

## La spesa corrente

Le spese correnti sono impiegate nel funzionamento di servizi generali (anagrafe, stato civile, ufficio tecnico, ecc.), per rimborsare la quota annua degli interessi dei mutui del Comune ma soprattutto per svolgere attività e servizi per i cittadini e le imprese del territorio.

Comprendono i redditi da lavoro dipendente (Macro.101), le imposte e le tasse (Macro.102), l'acquisto di beni e le prestazioni di servizi (Macro.103), i trasferimenti correnti (Macro.104), gli interessi passivi (Macro.107), le spese per redditi da capitale (Macro.108), i rimborsi e le poste correttive delle entrate (Macro.109) a cui vanno aggiunte, come voce residuale, le altre spese correnti (Macro.110).

La spesa presenta la seguente situazione articolata per macroaggregati:

Macroaggregato	Impegni
1 - Redditi da lavoro dipendente	2.018.400,13
2 - Imposte e tasse a carico dell'ente	118.763,27
3 - Acquisto di beni e servizi	4.524.070,31
4 - Trasferimenti correnti	571.649,92
5 - Trasferimenti di tributi (solo per le Regioni)	0,00
6 - Fondi perequativi (solo per le Regioni)	0,00
7 - Interessi passivi	703.621,62
8 - Altre spese per redditi da capitale	0,00
9 - Rimborsi e poste correttive delle entrate	0,00
10 - Altre spese correnti	503.838,95
<b>Totali</b>	<b>8.440.344,20</b>

Tabella 34: Prospetto economico della spesa corrente per macroaggregati

E' interessante analizzare come la spesa corrente sia suddivisa nelle varie missioni. La tabella seguente, e il relativo grafico, mostrano la relativa ripartizione.

N	Missione	St. definitivi	Impegni	% Imp.	Pagamenti	% Pag.
1	Servizi istituzionali, generali e di gestione	3.022.252,98	2.479.734,75	82,05%	1.958.611,01	78,98%
2	Giustizia	0,00	0,00	0,00%	0,00	0,00%
3	Ordine pubblico e sicurezza	694.908,52	648.322,72	93,30%	399.898,91	61,68%
4	Istruzione e diritto allo studio	908.587,23	727.924,86	80,12%	533.486,80	73,29%
5	Tutela e valorizzazione dei beni e attività culturali	86.480,00	70.822,12	81,89%	14.902,70	21,04%
6	Politiche giovanili, sport e tempo libero	70.858,68	70.858,68	100,00%	55.858,68	78,83%
7	Turismo	1.000,00	0,00	0,00%	0,00	0,00%
8	Assetto del territorio ed edilizia abitativa	618.204,94	512.807,83	82,95%	441.035,67	86,00%
9	Sviluppo sostenibile e tutela del territorio e dell'ambiente	2.652.679,26	2.523.585,49	95,13%	487.994,02	19,34%
10	Trasporti e diritto alla mobilità	926.259,60	846.299,86	91,37%	394.639,50	46,63%
11	Soccorso civile	19.100,00	17.164,06	89,86%	12.033,91	70,11%
12	Diritti sociali, politiche sociali e famiglia	786.991,00	470.151,07	59,74%	109.462,00	23,28%
13	Tutela della salute	5.000,00	3.600,00	72,00%	0,00	0,00%
14	Sviluppo economico e competitività	130.685,91	69.072,76	52,85%	48.045,14	69,56%
15	Politiche per il lavoro e la formazione professionale	0,00	0,00	0,00%	0,00	0,00%
16	Agricoltura, politiche agroalimentari e pesca	0,00	0,00	0,00%	0,00	0,00%
17	Energia e diversificazione delle fonti energetiche	0,00	0,00	0,00%	0,00	0,00%
18	Relazioni con le altre autonomie territoriali e locali	0,00	0,00	0,00%	0,00	0,00%
19	Relazioni internazionali	0,00	0,00	0,00%	0,00	0,00%
20	Fondi e accantonamenti	1.187.557,99	0,00	0,00%	0,00	0,00%
50	Debito pubblico	0,00	0,00	0,00%	0,00	0,00%
60	Anticipazioni finanziarie	0,00	0,00	0,00%	0,00	0,00%
	<b>Totali</b>	<b>11.110.566,11</b>	<b>8.440.344,20</b>	<b>75,97%</b>	<b>4.455.968,34</b>	<b>52,79%</b>

Tabella 35: La spesa corrente per missioni

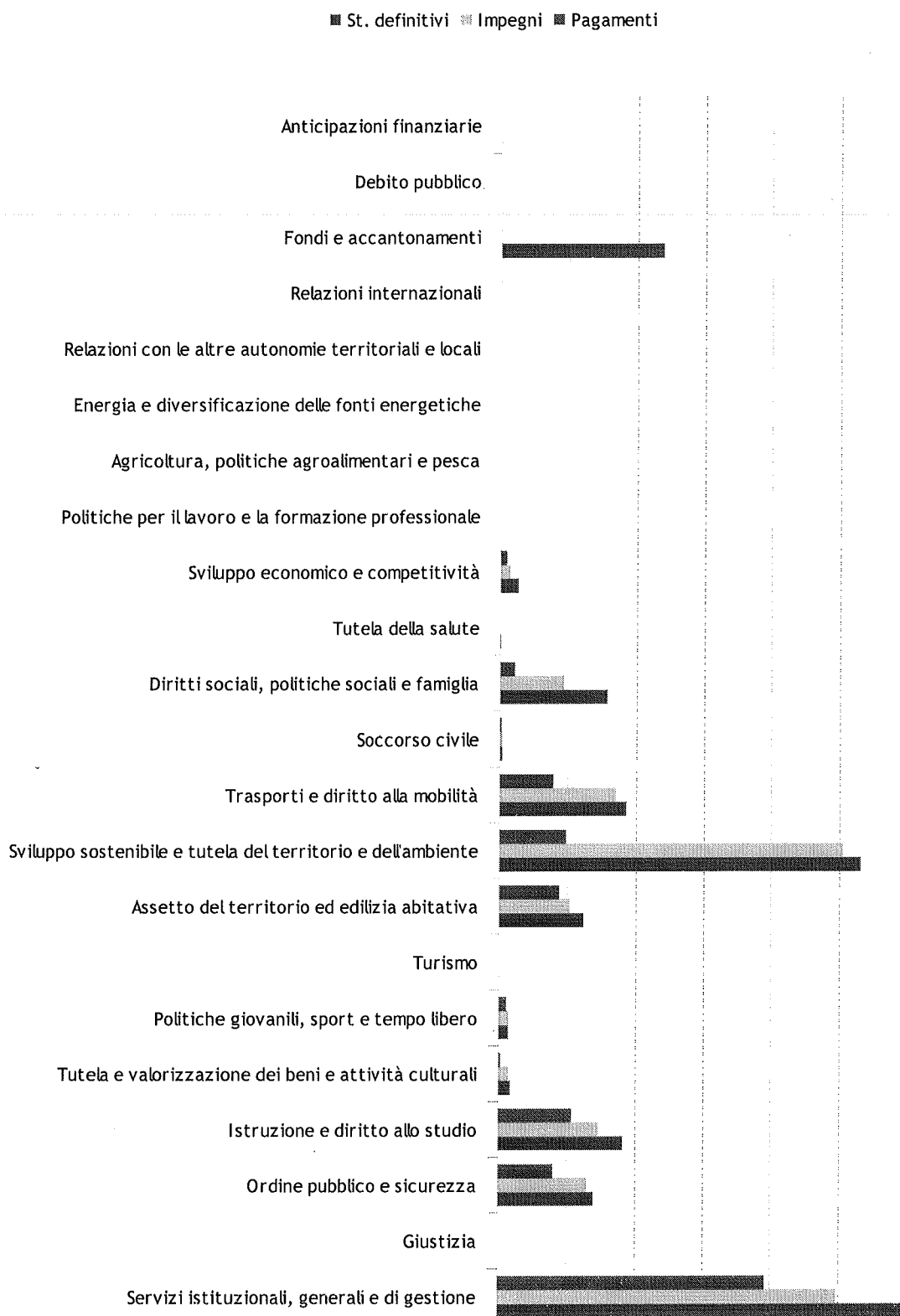


Diagramma 11: La spesa corrente per missioni

## La spesa in conto capitale

Gli interventi per l'acquisto o la realizzazione di beni e servizi durevoli sono stati imputati negli esercizi in cui andranno a scadere le singole obbligazioni derivanti dal rispettivo contratto o convenzione. Per gli interventi che non richiedono la stima dei tempi di realizzazione (cronoprogramma), l'imputazione ai rispettivi esercizi è stata effettuata secondo il principio generale, in corrispondenza dell'esigibilità della spesa.

Rientrano in questo contesto le spese in conto capitale a carico dell'ente (Macro.201), gli investimenti fissi lordi (Macro.202), i contributi agli investimenti (Macro.203), i trasferimenti in conto capitale (Macro.204) a cui va ad aggiungersi la voce residuale delle altre spese in conto capitale (Macro.205).

Le spese in conto capitale classificate in macroaggregati sono riassunte nel seguente prospetto:

<b>Macroaggregato</b>	<b>Impegni</b>
1 - Tributi in conto capitale a carico dell'ente	0,00
2 - Investimenti fissi lordi	402.228,39
3 - Contributi agli investimenti	0,00
4 - Altri trasferimenti in conto capitale	0,00
5 - Altre spese in conto capitale	97.394,07
<b>Totali</b>	<b>499.622,46</b>

Tabella 36: Prospetto economico della spesa in conto capitale per macroaggregati



Come già visto per la spesa corrente, anche la spesa in conto capitale è ripartita in missioni. La tabella seguente, e il relativo grafico, mostrano la relativa suddivisione.

N	Missione	St. definitivi	Impegni	% Imp.	Pagamenti	% Pag.
1	Servizi istituzionali, generali e di gestione	1.920.528,24	28.549,13	1,49%	0,00	0,00%
2	Giustizia	0,00	0,00	0,00%	0,00	0,00%
3	Ordine pubblico e sicurezza	0,00	0,00	0,00%	0,00	0,00%
4	Istruzione e diritto allo studio	3.266.918,00	34.760,61	1,06%	0,00	0,00%
5	Tutela e valorizzazione dei beni e attività culturali	2.170.000,00	0,00	0,00%	0,00	0,00%
6	Politiche giovanili, sport e tempo libero	0,00	0,00	0,00%	0,00	0,00%
7	Turismo	0,00	0,00	0,00%	0,00	0,00%
8	Assetto del territorio ed edilizia abitativa	4.464.223,96	148.222,04	3,32%	52.110,06	35,16%
9	Sviluppo sostenibile e tutela del territorio e dell'ambiente	232.752,06	0,00	0,00%	0,00	0,00%
10	Trasporti e diritto alla mobilità	407.000,00	275.419,17	67,67%	203.181,50	73,77%
11	Soccorso civile	0,00	0,00	0,00%	0,00	0,00%
12	Diritti sociali, politiche sociali e famiglia	78.272,45	12.671,51	16,19%	0,00	0,00%
13	Tutela della salute	0,00	0,00	0,00%	0,00	0,00%
14	Sviluppo economico e competitività	0,00	0,00	0,00%	0,00	0,00%
15	Politiche per il lavoro e la formazione professionale	0,00	0,00	0,00%	0,00	0,00%
16	Agricoltura, politiche agroalimentari e pesca	0,00	0,00	0,00%	0,00	0,00%
17	Energia e diversificazione delle fonti energetiche	0,00	0,00	0,00%	0,00	0,00%
18	Relazioni con le altre autonomie territoriali e locali	0,00	0,00	0,00%	0,00	0,00%
19	Relazioni internazionali	0,00	0,00	0,00%	0,00	0,00%
20	Fondi e accantonamenti	0,00	0,00	0,00%	0,00	0,00%
50	Debito pubblico	0,00	0,00	0,00%	0,00	0,00%
60	Anticipazioni finanziarie	0,00	0,00	0,00%	0,00	0,00%
	<b>Totali</b>	<b>12.539.694,71</b>	<b>499.622,46</b>	<b>3,98%</b>	<b>255.291,56</b>	<b>51,10%</b>

Tabella 37: La spesa in conto capitale per missioni

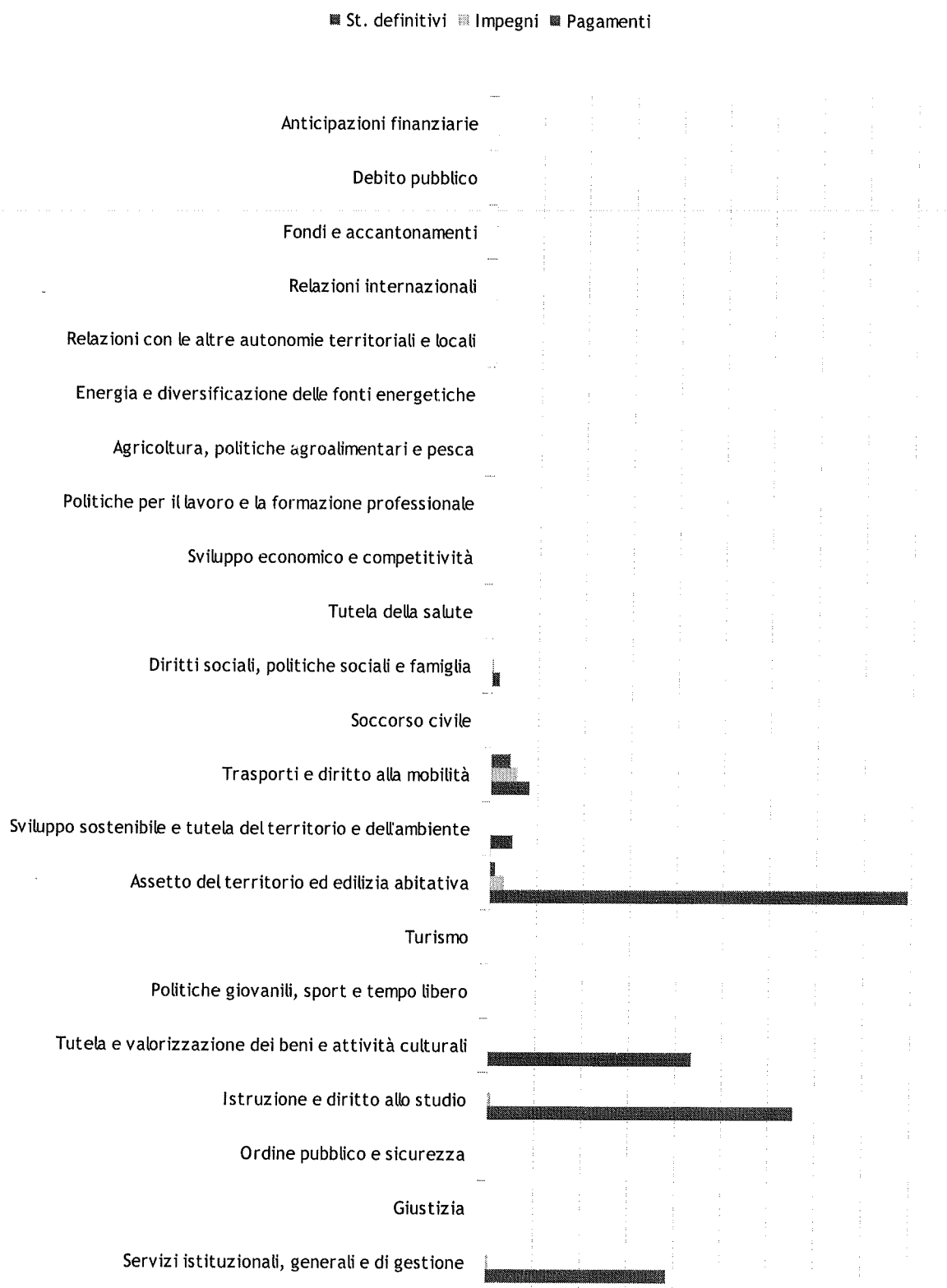


Diagramma 12: La spesa in conto capitale per missioni

## La spesa per incremento di attività finanziarie

Sono comprese in questo specifico aggregato le operazioni riconducibili ad acquisizioni di attività finanziarie (Macro.301), concessione di crediti a breve termine (Macro.302), concessioni di credito a medio e lungo termine (Macro.303) con l'aggiunta della voce di carattere residuale relativa alle altre spese per incremento di attività finanziarie (Macro.304).

Gli stanziamenti di questa natura sono imputati nel bilancio dell'esercizio in cui viene a scadere l'obbligazione giuridica passiva, rispettando quindi la regola generale che considera, come elemento discriminante, il sussistere dell'esigibilità del credito nell'esercizio in cui la spesa è stata prima prevista e poi impegnata. In particolare, per quanto riguarda le concessioni di crediti, queste sono costituite da operazioni di diverso contenuto ma che hanno in comune lo scopo di fornire dei mezzi finanziari a terzi, di natura non definitiva, dato che il percipiente è obbligato a restituire l'intero importo ottenuto. Quest'ultima, è la caratteristica che differenzia la concessione di credito dal contributo in conto capitale che invece è, per sua intrinseca natura, a carattere definitivo.

Nello specifico, ed entrando così nel merito degli impegni per incremento di attività finanziarie:

- **Anticipazione di liquidità.** Si verifica quando l'ente locale, in alternativa alla concessione di un vero e proprio finanziamento, decide di erogare a terzi un anticipo di cassa di natura transitoria. I naturali beneficiari di questa operazione di liquidità possono essere sia gli enti ed organismi strumentali che le società controllate o solamente partecipate. Per questo genere di operazione, di norma, il rientro del capitale monetario anticipato si verifica in tempi ragionevolmente rapidi, per lo più nello stesso esercizio del flusso monetario in uscita. In quest'ultimo caso, pertanto, all'uscita di cassa corrisponde un'analoga previsione di entrata (riscossione di crediti) collocata nel medesimo anno del rendiconto (perfetta corrispondenza tra accertamento e impegno sullo stesso esercizio);
- **Concessione di finanziamento.** Questo tipo di operazione, a differenza dal precedente, è assimilabile ad un formale finanziamento concesso a titolo oneroso. L'elemento determinante che qualifica l'intervento dell'ente è l'attività esercitata del soggetto che ne viene poi a beneficiare, ritenuta meritevole di intervento finanziario. È il caso, ad esempio, del possibile finanziamento di un fondo di rotazione pluriennale, di solito associato ad uno specifico piano temporale di rientro del credito concesso.

Le operazioni appena descritte sono imputate nell'esercizio in cui viene adottato l'atto amministrativo di concessione, purché l'iter procedurale si sia

concluso nello stesso anno. In caso contrario, e cioè quando il diritto di credito del futuro percipiente si colloca in un orizzonte temporale diverso da quello di adozione dell'atto, l'imputazione della spesa è riportata negli esercizi in cui l'obbligazione passiva, a carico di questa amministrazione, viene a maturare.

<b>Macroaggregato</b>	<b>Impegni</b>
1 - Acquisizioni di attività finanziarie	0,00
2 - Concessione crediti di breve termine	0,00
3 - Concessione crediti di medio - lungo termine	0,00
4 - Altre spese per incremento di attività finanziarie	0,00
<b>Totali</b>	<b>0,00</b>

*Tabella 38: Prospetto economico della spesa per incremento di attività finanziarie per macroaggregati*

## La spesa per rimborso di prestiti

Gli impegni destinati alla restituzione dei prestiti contratti sono stati imputati nell'esercizio in viene a scadere l'importo dell'obbligazione giuridica passiva a carico dell'ente che corrisponde, in termini monetari, alla rata di ammortamento del debito (annualità).

Appartengono a questa classificazione il rimborso dei titoli obbligazionari (Macro.401), dei prestiti a breve termine (Macro.402), dei mutui e altri finanziamenti a medio e lungo termine (Macro.403) oltre al gruppo residuale del rimborso di altre forme di indebitamento (Macro.404).

Nello specifico, ed entrando così nel merito degli stanziamenti di bilancio, si sottolinea che:

- Quota capitale. Si tratta della restituzione frazionata dell'importo originariamente concesso secondo la progressione indicata dal rispettivo piano di ammortamento, con la tempistica e gli importi ivi riportati. L'imputazione della spesa, senza alcuna eccezione, è stata effettuata nel rispetto del principio generale di competenza ed è collocata tra i rimborsi di prestiti;
- Quota interessi. È l'importo che è pagato all'istituto concedente, insieme alla restituzione della parte capitale, a titolo di controprestazione economica per l'avvenuta messa a disposizione della somma mutuata. La quota interessi, pur essendo imputata in bilancio con gli stessi criteri della quota capitale, diversamente da questa ultima, è collocata tra le spese correnti (Macro.107).

Macroaggregato	Impegni
1 - Rimborso di titoli obbligazionari	0,00
2 - Rimborso prestiti a breve termine	0,00
3 - Rimborso mutui e altri finanziamenti a medio lungo termine	511.751,71
4 - Rimborso di altre forme di indebitamento	0,00
5 - Fondi per rimborso prestiti (solo per le regioni)	0,00
<b>Totali</b>	<b>511.751,71</b>

Tabella 39: Prospetto economico della spesa per rimborso di prestiti per macroaggregati

## La spesa per chiusura di anticipazioni dal Tesoriere

Sono associate a questa casistica le operazioni di restituzione delle anticipazioni ricevute dal tesoriere o dal cassiere (macro aggregato 501) che si contrappongono all'analogha voce, presente tra le entrate del medesimo esercizio, destinata a comprendere l'acquisizione di anticipazioni da istituto tesoriere/cassiere (tipologia 100).

L'eventuale somma presente a rendiconto indica la dimensione complessiva delle aperture di credito richieste al tesoriere (entrate) per poi essere restituite, solo in un secondo tempo, dopo l'avvenuta registrazione in contabilità dell'operazione nel versante delle uscite. Si tratta di movimenti che nella formulazione adottata per la contabilità finanziaria non costituiscono un vero e proprio debito, essendo sorti per far fronte a temporanee esigenze di liquidità che devono essere chiuse entro la fine dello stesso esercizio.

Anche in questo caso, non essendo prevista alcuna deroga al principio di riferimento, si applica la regola generale che impone di stanziare la spesa nell'esercizio in cui l'impegno, assunto sulla medesima voce, diventerà effettivamente esigibile.

Macroaggregato	Impegni
1 - Chiusura Anticipazioni ricevute da istituto tesoriere/cassiere	9.052.101,09
<b>Totali</b>	<b>9.052.101,09</b>

Tabella 40: Prospetto economico della spesa per chiusura anticipazioni da istituto tesoriere/cassiere per macroaggregati

# Grado di realizzazione delle previsioni di entrata

L'attività contabile di un Ente Pubblico si suddivide in tre fasi: programmazione, gestione, controllo. Nella fase di programmazione viene costruito il bilancio annuale in base alle direttive dell'organo politico. Nella fase di gestione tali direttive vengono attuate nel rispetto dei principi contabili. Nella fase di controllo, effettuata per tutto l'anno contabile, vengono misurati e controllati i parametri che quantificano il grado di realizzazione degli obiettivi politici espressi nel bilancio di previsione. L'esercizio dell'attività di controllo può produrre effetti correttivi quali, ad esempio, le variazioni di bilancio o le modifiche ai cronoprogrammi di entrata e di spesa.

Le tabelle e i grafici seguenti mostrano la realizzazione delle previsioni di entrata e di spesa e la realizzazione delle somme accertate e impegnate.

Parte	Stanzamenti definitivi	Accertamenti o Impegni	% realizzata	% non realizzata	Incassi o Pagamenti	% realizzata	% non realizzata
Parte entrata	59.784.240,13	23.869.232,24	39,93%	60,07%	19.930.403,85	83,50%	16,50%
Parte spesa	59.800.040,13	23.974.493,90	40,09%	59,91%	18.635.979,38	77,73%	22,27%

Tabella 41: Grado di realizzazione delle previsioni di entrata

## Parte Entrata

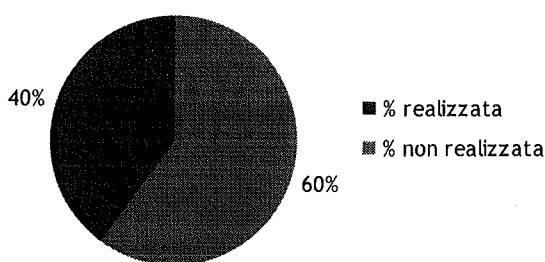


Diagramma 13: Grado di realizzazione delle previsioni

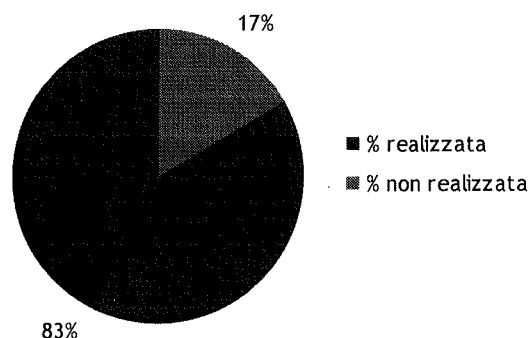


Diagramma 14: Grado di realizzazione degli accertamenti



## Parte Spesa

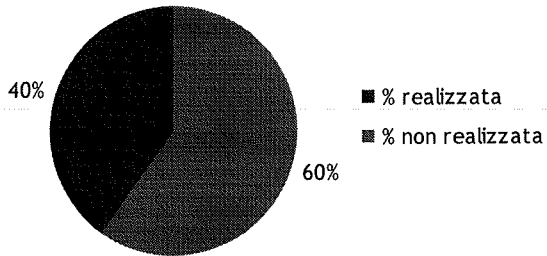


Diagramma 15: Grado di realizzazione delle previsioni

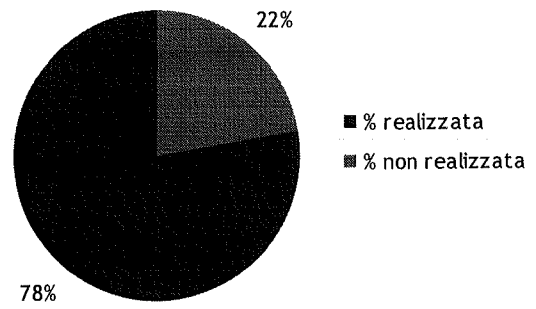


Diagramma 16: Grado di realizzazione degli impegni

# Il risultato della gestione di competenza

---

Finora abbiamo analizzato separatamente la parte entrata e la parte spesa.

Combinando però le due parti in una sola tabella è possibile ricavare l'eventuale avanzo o disavanzo derivante dalla gestione di competenza.

Nei prospetti che seguono vengono esposte sinteticamente le risultanze contabili determinate nel Conto del Bilancio. I dati si riferiscono esclusivamente alle voci di bilancio di competenza per cui anche il risultato riportato si riferisce alla sola gestione di competenza: sono esclusi quindi tutti gli effetti che possono produrre la gestione dei residui e il fondo di cassa.

Nella tabella che segue nella prima colonna è indicato il volume delle risorse complessivamente stanziato, nella seconda le entrate effettivamente accertate e gli impegni registrati in contabilità (che rilevano tutte le operazioni per le quali sia sorto il diritto alla riscossione e l'obbligo al pagamento), nella terza la percentuale di accertamento / impegno rispetto alle previsioni, nella quarta le effettive riscossioni e pagamenti (che misurano la capacità di trasformare il diritto / obbligo in liquidità) e nella quinta la percentuale delle riscossioni / pagamenti rispetto agli accertamenti / impegni. La differenza tra i due valori indica il risultato della gestione.

Conto del Bilancio Gestione di competenza	St. definitivi	Accertamenti o Impegni	% di realizzo	Riscossioni o Pagamenti	% di realizzo
<b>ENTRATE</b>					
Avanzo applicato alla gestione	315.800,00				
1 - Entrate correnti di natura tributaria, contr. e pereq.	7.839.609,08	7.191.814,31	91,74%	5.190.012,67	72,17%
2 - Trasferimenti correnti	600.177,00	248.813,77	41,46%	248.813,77	100,00%
3 - Entrate extratributarie	2.622.051,15	1.374.269,33	52,41%	792.742,44	57,68%
4 - Entrate in conto capitale	11.652.844,90	531.559,30	4,56%	442.206,30	83,19%
5 - Entrate da riduzione di attività finanziarie	0,00	0,00	0,00%	0,00	0,00%
6 - Accensione di prestiti	1.166.000,00	0,00	0,00%	0,00	0,00%
7 - Anticipazioni da istituto tesoriere/cassiere	10.000.000,00	9.052.101,09	90,52%	7.853.278,25	86,76%
9 - Entrate per conto di terzi e partite di giro	25.903.558,00	5.470.674,44	21,12%	5.403.350,42	98,77%
<b>Totale</b>	<b>60.100.040,13</b>	<b>23.869.232,24</b>	<b>39,72%</b>	<b>19.930.403,85</b>	<b>83,50%</b>
<b>USCITE</b>					
Disavanzo applicato alla gestione	0,00				
1 - Spese correnti	11.110.566,11	8.440.344,20	75,97%	4.455.968,34	52,79%
2 - Spese in conto capitale	12.539.694,71	499.622,46	3,98%	255.291,56	51,10%
3 - Spese per incremento di attività finanziarie	0,00	0,00	0,00%	0,00	0,00%
4 - Rimborso di prestiti	546.221,31	511.751,71	93,69%	511.751,71	100,00%
5 - Chiusura Anticipazioni da istituto tesoriere/cass.	10.000.000,00	9.052.101,09	90,52%	8.199.660,94	90,58%
7 - Spese per conto terzi e partite di giro	25.603.558,00	5.470.674,44	21,37%	5.213.306,83	95,30%
<b>Totale</b>	<b>59.800.040,13</b>	<b>23.974.493,90</b>	<b>40,09%</b>	<b>18.635.979,38</b>	<b>77,73%</b>
<b>Totale Entrate</b>	<b>60.100.040,13</b>	<b>23.869.232,24</b>	<b>39,72%</b>	<b>19.930.403,85</b>	<b>83,50%</b>
<b>Totale Uscite</b>	<b>59.800.040,13</b>	<b>23.974.493,90</b>	<b>40,09%</b>	<b>18.635.979,38</b>	<b>77,73%</b>
<b>Avanzo (+) o Disavanzo (-)</b>	<b>300.000,00</b>	<b>-105.261,66</b>		<b>1.294.424,47</b>	

Tabella 42: Il risultato della gestione di competenza

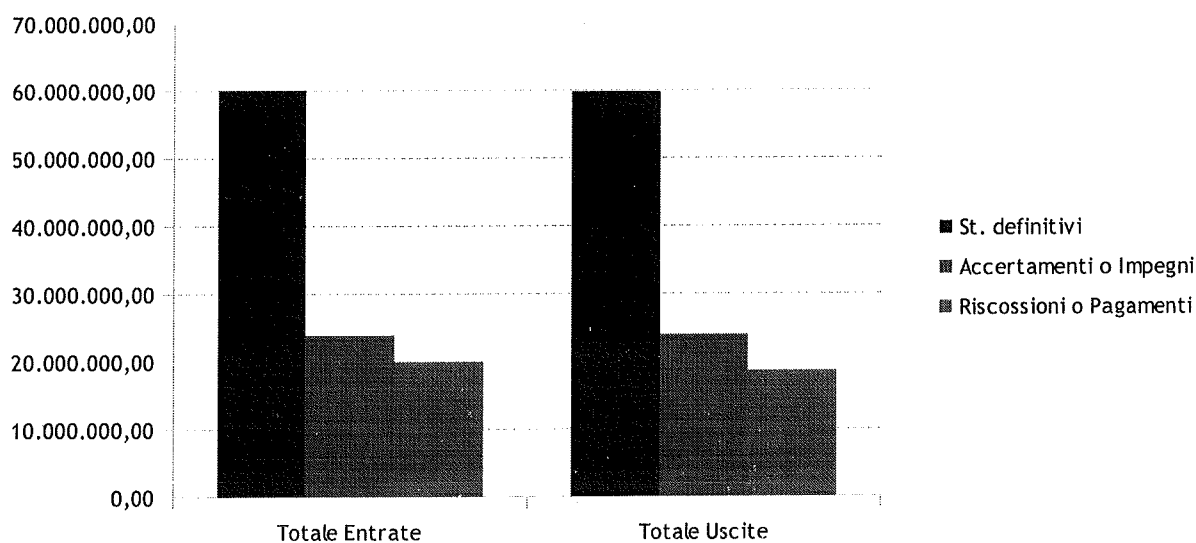


Diagramma 17: Il risultato della gestione di competenza

# La gestione e il fondo di cassa

---

Il bilancio armonizzato degli enti locali affianca agli stanziamenti di competenza del triennio le previsioni di cassa per la prima annualità.

Il bilancio di cassa, i cui stanziamenti per la parte spese rivestono carattere autorizzatorio non derogabile, e la relativa gestione, da monitorarsi nel corso degli anni e in particolare in sede di verifica e di mantenimento degli equilibri di bilancio, comporta non pochi problemi per quegli enti che manifestano situazioni di cronica sofferenza, con ricorso costante all'anticipazione di tesoreria.

Ciò in quanto gli stanziamenti relativi all'utilizzo e alla restituzione dell'anticipazione di cassa deve obbligatoriamente garantire che gli accertamenti e gli incassi di entrata siano compensati da pari impegni e pagamenti di spesa, con conseguente obbligo di restituzione dell'anticipazione entro il termine del 31/12 dell'esercizio.

Il pareggio tra le entrate e le spese relative all'anticipazione di tesoreria neutralizza pertanto le poste medesime, con la conseguenza che i pagamenti complessivi dell'esercizio non possono superare l'importo determinato dal fondo di cassa iniziale (se esistente) sommato alle riscossioni effettuate nel corso dell'esercizio.

L'applicazione dei principi contabili relativi alla gestione della cassa, pur considerando il totale delle voci di entrata e di spesa, costringe gli enti ad una attenta gestione della cassa in virtù degli obblighi relativi ai saldi imposti dalla legge 243/2012 sul pareggio di bilancio e sui nuovi vincoli di finanza pubblica.

Gestione di cassa	St. definitivi di cassa	Incassi e pagamenti a competenza	Incassi e pagamenti a residuo	Totale incassi e pagamenti	% di realizzo
<b>ENTRATE</b>					
1 - Entrate correnti di natura tributaria, contr. e pereq.	21.538.851,29	5.190.012,67	731.515,57	5.921.528,24	27,49%
2 - Trasferimenti correnti	4.571.483,09	248.813,77	0,00	248.813,77	5,44%
3 - Entrate extratributarie	5.313.614,59	792.742,44	71.621,83	864.364,27	16,27%
4 - Entrate in conto capitale	15.548.827,49	442.206,30	294.423,20	736.629,50	4,74%
5 - Entrate da riduzione di attività finanziarie	0,00	0,00	0,00	0,00	0,00%
6 - Accensione di prestiti	2.820.201,04	0,00	1.013.557,59	1.013.557,59	35,94%
7 - Anticipazioni da istituto tesoriere/cassiere	10.000.000,00	7.853.278,25	0,00	7.853.278,25	78,53%
9 - Entrate per conto di terzi e partite di giro	26.092.083,48	5.403.350,42	0,00	5.403.350,42	20,71%
<b>Totale</b>	<b>85.885.060,98</b>	<b>19.930.403,85</b>	<b>2.111.118,19</b>	<b>22.041.522,04</b>	<b>25,66%</b>
<b>USCITE</b>					
1 - Spese correnti	18.598.722,78	4.455.968,34	1.973.410,93	6.429.379,27	34,57%
2 - Spese in conto capitale	18.436.172,79	255.291,56	1.330.597,46	1.585.889,02	8,60%
3 - Spese per incremento di attività finanziarie	42.796,40	0,00	0,00	0,00	0,00%
4 - Rimborso di prestiti	546.221,32	511.751,71	0,00	511.751,71	93,69%
5 - Chiusura Anticipazioni da istituto tesoriere/cass.	10.908.087,58	8.199.660,94	0,00	8.199.660,94	75,17%
7 - Spese per conto terzi e partite di giro	25.809.029,17	5.213.306,83	101.534,27	5.314.841,10	20,59%
<b>Totale</b>	<b>74.341.030,04</b>	<b>18.635.979,38</b>	<b>3.405.542,66</b>	<b>22.041.522,04</b>	<b>29,65%</b>

Tabella 43: La gestione di cassa e il grado di realizzo

	Residui	Competenza	Totale
Fondo di cassa al 1° gennaio			0,00
Riscossioni	2.111.118,19	19.930.403,85	22.041.522,04
Pagamenti	3.405.542,66	18.635.979,38	22.041.522,04
Fondo di cassa al 31 dicembre			0,00

Tabella 44: Fondo di cassa

# La gestione dei residui

---

La chiusura del rendiconto è stata preceduta dalla ricognizione dei residui attivi e passivi relativi ad esercizi pregressi (riaccertamento ordinario) per verificare la fondatezza della rispettiva posizione giuridica originaria, il permanere nel tempo della posizione creditoria o debitoria, la corretta imputazione contabile in base al criterio di esigibilità dell'entrata e della spesa, ed infine, l'esatta collocazione nella rispettiva struttura contabile.

La ricognizione dei residui attivi ha permesso di individuare e gestire contabilmente le possibili situazioni dei crediti di dubbia e difficile esazione, di quelli riconosciuti assolutamente inesigibili, dei crediti riconosciuti insussistenti per la sopravvenuta estinzione legale del diritto o per l'indebito o erroneo accertamento originario del diritto al credito. La ricognizione sui residui passivi ha consentito invece di gestire contabilmente le situazioni relative ai residui passivi per il quale il corrispondente debito risultava essere insussistente o prescritto.

I residui attivi riconosciuti assolutamente inesigibili o insussistenti per l'avvenuta legale estinzione (prescrizione) o per indebito o erroneo accertamento del credito sono stati definitivamente eliminati e formalizzati nella delibera di riaccertamento ordinario dei residui, debitamente motivata.

La maggior parte dei residui attivi sono stati stralciati per ottemperare alla disposizione di cui all'art. 4 del D.l. 119/2018 convertito nella legge n. 136 del 17/12/2018.

Allo stesso tempo, i residui passivi riconosciuti insussistenti per l'avvenuta legale estinzione (prescrizione) o per indebito o erroneo impegno di un'obbligazione non dovuta sono stati definitivamente eliminati dalle scritture e dai documenti di bilancio attraverso lo stesso provvedimento di riaccertamento ordinario dei residui. Per quanto riguarda quest'ultima operazione, nel caso in cui l'eliminazione o la riduzione del residuo passivo avesse interessato una spesa finanziata da un'entrata con un preciso vincolo di destinazione, si da fin d'ora atto che l'economia così determinata sarà gestita in modo separato per ripristinare così l'originario vincolo di destinazione (vincolo sull'avanzo di amministrazione).

Il prospetto riporta la situazione relativa alla gestione dei residui accostando la consistenza iniziale (inizio esercizio) con quella finale, successiva alle operazioni contabili di rendiconto (riaccertamento ordinario).

	Residui iniziali (RS)	Riscossioni in conto residui (RR)	Riaccertamento residui (R)	Residui attivi da eser. precedenti (RS - RR + R)
1 - Entrate correnti di natura tributaria, contributiva e perequativa	11.612.828,15	731.515,57	-1.403.561,29	9.477.751,29
2 - Trasferimenti correnti	932.453,69	0,00	0,00	932.453,69
3 - Entrate extratributarie	847.064,68	71.621,83	0,00	775.442,85
4 - Entrate in conto capitale	3.656.332,69	294.423,20	0,00	3.361.909,49
5 - Entrate da riduzione di attività finanziarie	0,00	0,00	0,00	0,00
6 - Accensione di prestiti	1.115.038,46	1.013.557,59	0,00	101.480,87
7 - Anticipazioni da istituto tesoriere/cassiere	0,00	0,00	0,00	
8 - Premi di emissione di titoli emessi dall'amministrazione	0,00	0,00	0,00	0,00
<b>Totali</b>	<b>18.163.717,67</b>	<b>2.111.118,19</b>	<b>-1.403.561,29</b>	<b>14.649.038,19</b>

Tabella 45: Residui attivi

	Residui iniziali (RS)	Pagamenti in conto residui (RR)	Riaccertamento residui (R)	Residui attivi da eser. precedenti (RS - RR + R)
1 - Spese correnti	6.623.913,83	1.973.410,93	-559.443,81	4.091.059,09
2 - Spese in conto capitale	5.148.028,06	1.330.597,46	-11.381,20	3.806.049,40
3 - Spese per incremento di attività finanziarie	42.796,40	0,00	0,00	42.796,40
4 - Rimborso di prestiti	0,01	0,00	-0,01	0,00
5 - Chiusura Anticipazioni da istituto tesoriere/cassiere	908.087,58	0,00	0,00	908.087,58
6 - Scarti di emissione di titoli emessi dall'amministrazione	0,00	0,00	0,00	0,00
7 - Spese per conto terzi e partite di giro	131.267,10	101.534,27	-8.620,49	21.112,34
<b>Totali</b>	<b>12.854.092,98</b>	<b>3.405.542,66</b>	<b>-579.445,51</b>	<b>8.869.104,81</b>

Tabella 46: Residui passivi

# Analisi delle missioni in rapporto ai titoli di spesa

L'esito finanziario della programmazione annuale è influenzato dai risultati conseguiti dalle componenti elementari di ogni singolo programma: la spesa corrente (Tit.1), la spesa in conto capitale (Tit.2), unitamente all'eventuale rimborso di prestiti (Tit.3). Qualunque tipo di verifica sull'andamento della gestione di competenza che si fondi, come in questo caso, sull'osservazione del grado di realizzo di ogni singolo programma, non può ignorare l'importanza di questi singoli elementi. La rappresentazione dei risultati può pertanto essere riassunta nella seguente tabella:

<b>1 - Servizi istituzionali, generali e di gestione</b>	<b>St. definitivi</b>	<b>Impegni</b>	<b>% Imp.</b>	<b>Pagamenti</b>	<b>% Pag.</b>
Titolo 1 - Spese Correnti	3.022.252,98	2.479.734,75	82,05%	1.958.611,01	78,98%
Titolo 2 - Spese in conto capitale	1.920.528,24	28.549,13	1,49%	0,00	0,00%
Titolo 4 - Spese per il rimborso di prestiti	0,00	0,00	0,00%	0,00	0,00%
<b>Totali</b>	<b>4.942.781,22</b>	<b>2.508.283,88</b>	<b>50,75%</b>	<b>1.958.611,01</b>	<b>78,09%</b>

<b>2 - Giustizia</b>	<b>St. definitivi</b>	<b>Impegni</b>	<b>% Imp.</b>	<b>Pagamenti</b>	<b>% Pag.</b>
Titolo 1 - Spese Correnti	0,00	0,00	0,00%	0,00	0,00%
Titolo 2 - Spese in conto capitale	0,00	0,00	0,00%	0,00	0,00%
Titolo 4 - Spese per il rimborso di prestiti	0,00	0,00	0,00%	0,00	0,00%
<b>Totali</b>	<b>0,00</b>	<b>0,00</b>	<b>0,00%</b>	<b>0,00</b>	<b>0,00%</b>

<b>3 - Ordine pubblico e sicurezza</b>	<b>St. definitivi</b>	<b>Impegni</b>	<b>% Imp.</b>	<b>Pagamenti</b>	<b>% Pag.</b>
Titolo 1 - Spese Correnti	694.908,52	648.322,72	93,30%	399.898,91	61,68%
Titolo 2 - Spese in conto capitale	0,00	0,00	0,00%	0,00	0,00%
Titolo 4 - Spese per il rimborso di prestiti	0,00	0,00	0,00%	0,00	0,00%
<b>Totali</b>	<b>694.908,52</b>	<b>648.322,72</b>	<b>93,30%</b>	<b>399.898,91</b>	<b>61,68%</b>

<b>4 - Istruzione e diritto allo studio</b>	<b>St. definitivi</b>	<b>Impegni</b>	<b>% Imp.</b>	<b>Pagamenti</b>	<b>% Pag.</b>
Titolo 1 - Spese Correnti	908.587,23	727.924,86	80,12%	533.486,80	73,29%
Titolo 2 - Spese in conto capitale	3.266.918,00	34.760,61	1,06%	0,00	0,00%
Titolo 4 - Spese per il rimborso di prestiti	0,00	0,00	0,00%	0,00	0,00%
<b>Totali</b>	<b>4.175.505,23</b>	<b>762.685,47</b>	<b>18,27%</b>	<b>533.486,80</b>	<b>69,95%</b>



<b>5 - Tutela e valorizzazione dei beni e attività culturali</b>	<b>St. definitivi</b>	<b>Impegni</b>	<b>% Imp.</b>	<b>Pagamenti</b>	<b>% Pag.</b>
Titolo 1 - Spese Correnti	86.480,00	70.822,12	81,89%	14.902,70	21,04%
Titolo 2 - Spese in conto capitale	2.170.000,00	0,00	0,00%	0,00	0,00%
Titolo 4 - Spese per il rimborso di prestiti	0,00	0,00	0,00%	0,00	0,00%
<b>Totali</b>	<b>2.256.480,00</b>	<b>70.822,12</b>	<b>3,14%</b>	<b>14.902,70</b>	<b>21,04%</b>

<b>6 - Politiche giovanili, sport e tempo libero</b>	<b>St. definitivi</b>	<b>Impegni</b>	<b>% Imp.</b>	<b>Pagamenti</b>	<b>% Pag.</b>
Titolo 1 - Spese Correnti	70.858,68	70.858,68	100,00%	55.858,68	78,83%
Titolo 2 - Spese in conto capitale	0,00	0,00	0,00%	0,00	0,00%
Titolo 4 - Spese per il rimborso di prestiti	0,00	0,00	0,00%	0,00	0,00%
<b>Totali</b>	<b>70.858,68</b>	<b>70.858,68</b>	<b>100,00%</b>	<b>55.858,68</b>	<b>78,83%</b>

<b>7 - Turismo</b>	<b>St. definitivi</b>	<b>Impegni</b>	<b>% Imp.</b>	<b>Pagamenti</b>	<b>% Pag.</b>
Titolo 1 - Spese Correnti	1.000,00	0,00	0,00%	0,00	0,00%
Titolo 2 - Spese in conto capitale	0,00	0,00	0,00%	0,00	0,00%
Titolo 4 - Spese per il rimborso di prestiti	0,00	0,00	0,00%	0,00	0,00%
<b>Totali</b>	<b>1.000,00</b>	<b>0,00</b>	<b>0,00%</b>	<b>0,00</b>	<b>0,00%</b>

<b>8 - Assetto del territorio ed edilizia abitativa</b>	<b>St. definitivi</b>	<b>Impegni</b>	<b>% Imp.</b>	<b>Pagamenti</b>	<b>% Pag.</b>
Titolo 1 - Spese Correnti	618.204,94	512.807,83	82,95%	441.035,67	86,00%
Titolo 2 - Spese in conto capitale	4.464.223,96	148.222,04	3,32%	52.110,06	35,16%
Titolo 4 - Spese per il rimborso di prestiti	0,00	0,00	0,00%	0,00	0,00%
<b>Totali</b>	<b>5.082.428,90</b>	<b>661.029,87</b>	<b>13,01%</b>	<b>493.145,73</b>	<b>74,60%</b>

<b>9 - Sviluppo sostenibile e tutela del territorio e dell'ambiente</b>	<b>St. definitivi</b>	<b>Impegni</b>	<b>% Imp.</b>	<b>Pagamenti</b>	<b>% Pag.</b>
Titolo 1 - Spese Correnti	2.652.679,26	2.523.585,49	95,13%	487.994,02	19,34%
Titolo 2 - Spese in conto capitale	232.752,06	0,00	0,00%	0,00	0,00%
Titolo 4 - Spese per il rimborso di prestiti	0,00	0,00	0,00%	0,00	0,00%
<b>Totali</b>	<b>2.885.431,32</b>	<b>2.523.585,49</b>	<b>87,46%</b>	<b>487.994,02</b>	<b>19,34%</b>

<b>10 - Trasporti e diritto alla mobilità</b>	<b>St. definitivi</b>	<b>Impegni</b>	<b>% Imp.</b>	<b>Pagamenti</b>	<b>% Pag.</b>
Titolo 1 - Spese Correnti	926.259,60	846.299,86	91,37%	394.639,50	46,63%
Titolo 2 - Spese in conto capitale	407.000,00	275.419,17	67,67%	203.181,50	73,77%
Titolo 4 - Spese per il rimborso di prestiti	0,00	0,00	0,00%	0,00	0,00%
<b>Totali</b>	<b>1.333.259,60</b>	<b>1.121.719,03</b>	<b>84,13%</b>	<b>597.821,00</b>	<b>53,30%</b>

<b>11 - Soccorso civile</b>	<b>St. definitivi</b>	<b>Impegni</b>	<b>% Imp.</b>	<b>Pagamenti</b>	<b>% Pag.</b>
Titolo 1 - Spese Correnti	19.100,00	17.164,06	89,86%	12.033,91	70,11%
Titolo 2 - Spese in conto capitale	0,00	0,00	0,00%	0,00	0,00%
Titolo 4 - Spese per il rimborso di prestiti	0,00	0,00	0,00%	0,00	0,00%
<b>Totali</b>	<b>19.100,00</b>	<b>17.164,06</b>	<b>89,86%</b>	<b>12.033,91</b>	<b>70,11%</b>

<b>12 - Diritti sociali, politiche sociali e famiglia</b>	<b>St. definitivi</b>	<b>Impegni</b>	<b>% Imp.</b>	<b>Pagamenti</b>	<b>% Pag.</b>
Titolo 1 - Spese Correnti	786.991,00	470.151,07	59,74%	109.462,00	23,28%
Titolo 2 - Spese in conto capitale	78.272,45	12.671,51	16,19%	0,00	0,00%
Titolo 4 - Spese per il rimborso di prestiti	0,00	0,00	0,00%	0,00	0,00%
<b>Totali</b>	<b>865.263,45</b>	<b>482.822,58</b>	<b>55,80%</b>	<b>109.462,00</b>	<b>22,67%</b>

<b>13 - Tutela della salute</b>	<b>St. definitivi</b>	<b>Impegni</b>	<b>% Imp.</b>	<b>Pagamenti</b>	<b>% Pag.</b>
Titolo 1 - Spese Correnti	5.000,00	3.600,00	72,00%	0,00	0,00%
Titolo 2 - Spese in conto capitale	0,00	0,00	0,00%	0,00	0,00%
Titolo 4 - Spese per il rimborso di prestiti	0,00	0,00	0,00%	0,00	0,00%
<b>Totali</b>	<b>5.000,00</b>	<b>3.600,00</b>	<b>72,00%</b>	<b>0,00</b>	<b>0,00%</b>

<b>14 - Sviluppo economico e competitività</b>	<b>St. definitivi</b>	<b>Impegni</b>	<b>% Imp.</b>	<b>Pagamenti</b>	<b>% Pag.</b>
Titolo 1 - Spese Correnti	130.685,91	69.072,76	52,85%	48.045,14	69,56%
Titolo 2 - Spese in conto capitale	0,00	0,00	0,00%	0,00	0,00%
Titolo 4 - Spese per il rimborso di prestiti	0,00	0,00	0,00%	0,00	0,00%
<b>Totali</b>	<b>130.685,91</b>	<b>69.072,76</b>	<b>52,85%</b>	<b>48.045,14</b>	<b>69,56%</b>

<b>15 - Politiche per il lavoro e la formazione professionale</b>	<b>St. definitivi</b>	<b>Impegni</b>	<b>% Imp.</b>	<b>Pagamenti</b>	<b>% Pag.</b>
Titolo 1 - Spese Correnti	0,00	0,00	0,00%	0,00	0,00%
Titolo 2 - Spese in conto capitale	0,00	0,00	0,00%	0,00	0,00%
Titolo 4 - Spese per il rimborso di prestiti	0,00	0,00	0,00%	0,00	0,00%
<b>Totali</b>	<b>0,00</b>	<b>0,00</b>	<b>0,00%</b>	<b>0,00</b>	<b>0,00%</b>

<b>16 - Agricoltura, politiche agroalimentari e pesca</b>	<b>St. definitivi</b>	<b>Impegni</b>	<b>% Imp.</b>	<b>Pagamenti</b>	<b>% Pag.</b>
Titolo 1 - Spese Correnti	0,00	0,00	0,00%	0,00	0,00%
Titolo 2 - Spese in conto capitale	0,00	0,00	0,00%	0,00	0,00%
Titolo 4 - Spese per il rimborso di prestiti	0,00	0,00	0,00%	0,00	0,00%
<b>Totali</b>	<b>0,00</b>	<b>0,00</b>	<b>0,00%</b>	<b>0,00</b>	<b>0,00%</b>

<b>17 - Energia e diversificazione delle fonti energetiche</b>	<b>St. definitivi</b>	<b>Impegni</b>	<b>% Imp.</b>	<b>Pagamenti</b>	<b>% Pag.</b>
Titolo 1 - Spese Correnti	0,00	0,00	0,00%	0,00	0,00%
Titolo 2 - Spese in conto capitale	0,00	0,00	0,00%	0,00	0,00%
Titolo 4 - Spese per il rimborso di prestiti	0,00	0,00	0,00%	0,00	0,00%
<b>Totali</b>	<b>0,00</b>	<b>0,00</b>	<b>0,00%</b>	<b>0,00</b>	<b>0,00%</b>

<b>18 - Relazioni con le altre autonomie territoriali e locali</b>	<b>St. definitivi</b>	<b>Impegni</b>	<b>% Imp.</b>	<b>Pagamenti</b>	<b>% Pag.</b>
Titolo 1 - Spese Correnti	0,00	0,00	0,00%	0,00	0,00%
Titolo 2 - Spese in conto capitale	0,00	0,00	0,00%	0,00	0,00%
Titolo 4 - Spese per il rimborso di prestiti	0,00	0,00	0,00%	0,00	0,00%
<b>Totali</b>	<b>0,00</b>	<b>0,00</b>	<b>0,00%</b>	<b>0,00</b>	<b>0,00%</b>

<b>19 - Relazioni internazionali</b>	<b>St. definitivi</b>	<b>Impegni</b>	<b>% Imp.</b>	<b>Pagamenti</b>	<b>% Pag.</b>
Titolo 1 - Spese Correnti	0,00	0,00	0,00%	0,00	0,00%
Titolo 2 - Spese in conto capitale	0,00	0,00	0,00%	0,00	0,00%
Titolo 4 - Spese per il rimborso di prestiti	0,00	0,00	0,00%	0,00	0,00%
<b>Totali</b>	<b>0,00</b>	<b>0,00</b>	<b>0,00%</b>	<b>0,00</b>	<b>0,00%</b>

<b>20 - Fondi e accantonamenti</b>	<b>St. definitivi</b>	<b>Impegni</b>	<b>% Imp.</b>	<b>Pagamenti</b>	<b>% Pag.</b>
Titolo 1 - Spese Correnti	1.187.557,99	0,00	0,00%	0,00	0,00%
Titolo 2 - Spese in conto capitale	0,00	0,00	0,00%	0,00	0,00%
Titolo 4 - Spese per il rimborso di prestiti	0,00	0,00	0,00%	0,00	0,00%
<b>Totali</b>	<b>1.187.557,99</b>	<b>0,00</b>	<b>0,00%</b>	<b>0,00</b>	<b>0,00%</b>

<b>50 - Debito pubblico</b>	<b>St. definitivi</b>	<b>Impegni</b>	<b>% Imp.</b>	<b>Pagamenti</b>	<b>% Pag.</b>
Titolo 1 - Spese Correnti	0,00	0,00	0,00%	0,00	0,00%
Titolo 2 - Spese in conto capitale	0,00	0,00	0,00%	0,00	0,00%
Titolo 4 - Spese per il rimborso di prestiti	546.221,31	511.751,71	93,69%	511.751,71	100,00%
<b>Totali</b>	<b>546.221,31</b>	<b>511.751,71</b>	<b>93,69%</b>	<b>511.751,71</b>	<b>100,00%</b>


<b>60 - Anticipazioni finanziarie</b>	<b>St. definitivi</b>	<b>Impegni</b>	<b>% Imp.</b>	<b>Pagamenti</b>	<b>% Pag.</b>
Titolo 1 - Spese Correnti	0,00	0,00	0,00%	0,00	0,00%
Titolo 2 - Spese in conto capitale	0,00	0,00	0,00%	0,00	0,00%
Titolo 4 - Spese per il rimborso di prestiti	0,00	0,00	0,00%	0,00	0,00%
<b>Totali</b>	<b>0,00</b>	<b>0,00</b>	<b>0,00%</b>	<b>0,00</b>	<b>0,00%</b>

<b>99 - Servizi per conto terzi</b>	<b>St. definitivi</b>	<b>Impegni</b>	<b>% Imp.</b>	<b>Pagamenti</b>	<b>% Pag.</b>
Titolo 1 - Spese Correnti	0,00	0,00	0,00%	0,00	0,00%
Titolo 2 - Spese in conto capitale	0,00	0,00	0,00%	0,00	0,00%
Titolo 4 - Spese per il rimborso di prestiti	0,00	0,00	0,00%	0,00	0,00%
<b>Totali</b>	<b>0,00</b>	<b>0,00</b>	<b>0,00%</b>	<b>0,00</b>	<b>0,00%</b>

# Il conto economico


Il rendiconto deve permettere di verificare sia la fase autorizzatoria-finanziaria attribuita al sistema di bilancio, sia la situazione economica e patrimoniale-finanziaria dell'ente e i mutamenti di tale situazione anche in relazione agli andamenti economici programmati dall'ente. Non è sufficiente il raggiungimento dell'equilibrio finanziario complessivo per formulare un giudizio completo sull'andamento attuale e prospettico dell'ente. L'equilibrio economico a valere nel tempo è un obiettivo essenziale dell'ente, da verificare costantemente e da analizzare in sede di esame ed approvazione del rendiconto della gestione.

Lo schema di conto economico si compendia nella considerazione delle seguenti aree funzionali, con riferimento alle quali si procede alla quantificazione di alcuni risultati parziali (risultato della gestione e risultato della gestione operativa) sino a pervenire alla determinazione del complessivo risultato economico d'esercizio come riportato in tabella.



- Proventi da fondi perequativi
- Proventi da trasferimenti e contributi
- Ricavi delle vendite e prestazioni e proventi da servizi pubblici
- Variazioni nelle rimanenze di prodotti in corso di lavorazione, etc. (+/-)
- Variazione dei lavori in corso su ordinazione
- Incrementi di immobilizzazioni per lavori interni
- Altri ricavi e proventi diversi

Diagramma 18: Componenti positive della gestione



- Prestazioni di servizi
- Utilizzo beni di terzi
- Trasferimenti e contributi
- Personale
- Ammortamenti e svalutazioni
- Variazioni nelle rimanenze di materie prime e/o beni di consumo (+/-)
- Accantonamenti per rischi
- Altri accantonamenti
- Oneri diversi di gestione

Diagramma 19: Componenti negative della gestione

**CONTO ECONOMICO**

CONTO ECONOMICO		ANNO 2019	ANNO 2018
<b>A) COMPONENTI POSITIVI DELLA GESTIONE</b>			
1) Proventi da tributi		5.374.426,69	0,00
2) Proventi da fondi perequativi		1.817.387,62	0,00
3) Proventi da trasferimenti e contributi		430.238,98	0,00
a) Proventi da trasferimenti correnti		248.813,77	0,00
b) Quota annuale di contributi agli investimenti		0,00	0,00
c) Contributi agli investimenti		181.425,21	0,00
4) Ricavi delle vendite e prestazioni e proventi da servizi pubblici		726.444,45	0,00
a) Proventi derivanti dalla gestione dei beni		129.584,93	0,00
b) Ricavi della vendita di beni		0,00	0,00
c) Ricavi e proventi dalla prestazione di servizi		596.859,52	0,00
5) Variazioni nelle rimanenze di prodotti in corso di lavorazione, etc. (+/-)		0,00	0,00
6) Variazione dei lavori in corso su ordinazione		0,00	0,00
7) Incrementi di immobilizzazioni per lavori interni		0,00	0,00
8) Altri ricavi e proventi diversi		647.824,88	0,00
	<b>TOTALE COMPONENTI POSITIVI DELLA GESTIONE (A)</b>	<b>8.996.322,62</b>	<b>0,00</b>
<b>B) COMPONENTI NEGATIVI DELLA GESTIONE</b>			
9) Acquisto di materie prime e/o beni di consumo		194.148,72	0,00
10) Prestazioni di servizi		4.167.861,78	0,00
1-1) Utilizzo beni di terzi		40.337,98	0,00
12) Trasferimenti e contributi		669.043,99	0,00
a) Trasferimenti correnti		571.649,92	0,00
b) Contributi agli investimenti ad altre Amministrazioni pubb.		97.394,07	0,00
c) Contributi agli investimenti ad altri soggetti		0,00	0,00

CONTO ECONOMICO		ANNO 2019	ANNO 2018
13) Personale		2.018.400,13	0,00
14) Ammortamenti e svalutazioni		0,00	0,00
a) Ammortamenti di immobilizzazioni immateriali		0,00	0,00
b) Ammortamenti di immobilizzazioni materiali		0,00	0,00
c) Altre svalutazioni delle immobilizzazioni		0,00	0,00
d) Svalutazione dei crediti		0,00	0,00
15) Variazioni nelle rimanenze di materie prime e/o beni di consumo (+/-)		0,00	0,00
16) Accantonamenti per rischi		0,00	0,00
17) Altri accantonamenti		0,00	0,00
18) Oneri diversi di gestione		524.668,05	0,00
	<b>TOTALE COMPONENTI NEGATIVI DELLA GESTIONE (B)</b>	<b>7.614.460,65</b>	<b>0,00</b>
	<b>DIFFERENZA FRA COMP. POSITIVI E NEGATIVI DELLA GESTIONE (A-B)</b>	<b>1.381.861,97</b>	<b>0,00</b>
<b>C) PROVENTI ED ONERI FINANZIARI</b>			
<i>Proventi finanziari</i>			
19) Proventi da partecipazioni		0,00	0,00
a) da società controllate		0,00	0,00
b) da società partecipate		0,00	0,00
c) da altri soggetti		0,00	0,00
20) Altri proventi finanziari		0,00	0,00
	<b>Totale proventi finanziari</b>	<b>0,00</b>	<b>0,00</b>
<i>Oneri finanziari</i>			
21) Interessi ed altri oneri finanziari		703.621,62	0,00
a) Interessi passivi		703.621,62	0,00
b) Altri oneri finanziari		0,00	0,00
	<b>Totale oneri finanziari</b>	<b>703.621,62</b>	<b>0,00</b>
	<b>TOTALE PROVENTI ED ONERI FINANZIARI (C)</b>	<b>-703.621,62</b>	<b>0,00</b>
<b>D) RETTIFICHE DI VALORE ATTIVITA' FINANZIARIE</b>			

Allegato n. 10 - Rendiconto della gestione

CONTO ECONOMICO		ANNO 2019	ANNO 2018
22) Rivalutazioni		0,00	0,00
23) Svalutazioni		0,00	0,00
	<b>TOTALE RETTIFICHE (D)</b>	0,00	0,00
<b>E) PROVENTI ED ONERI STRAORDINARI</b>			
24) Proventi straordinari		913.455,33	0,00
a) Proventi da permessi di costruire		342.998,99	0,00
b) Proventi da trasferimenti in conto capitale		0,00	0,00
c) Sopravvenienze attive e Insussistenze del passivo		570.456,34	0,00
d) Plusvalenze patrimoniali		0,00	0,00
e) Altri proventi straordinari		0,00	0,00
	<b>Totale proventi straordinari</b>	913.455,33	0,00
25) Oneri straordinari		1.736.048,77	0,00
a) Trasferimenti in conto capitale		0,00	0,00
b) Sopravvenienze passive e Insussistenze dell'attivo		1.736.048,77	0,00
c) Minusvalenze patrimoniali		0,00	0,00
d) Altri oneri straordinari		0,00	0,00
	<b>Totale oneri straordinari</b>	1.736.048,77	0,00
	<b>TOTALE PROVENTI ED ONERI STRAORDINARI (E)</b>	-822.593,44	0,00
	<b>RISULTATO PRIMA DELLE IMPOSTE (A-B+C+D+E)</b>	-144.353,09	0,00
26) Imposte (*)		97.934,17	0,00
27) <b>RISULTATO DELL'ESERCIZIO</b>		-242.287,26	0,00



# Lo stato patrimoniale

---

Lo stato patrimoniale sintetizza, prendendo in considerazione i macro aggregati di sintesi, la ricchezza complessiva dell'ente, ottenuta dalla differenza tra il valore delle attività e delle passività. Il prospetto si sviluppa in senso verticale con una serie di classi che descrivono le voci riclassificate in virtù del loro grado di liquidità, inteso come la capacità del singolo cespite di trasformarsi in modo più o meno rapido in denaro. Per questo motivo il modello contabile indica, in sequenza, le immobilizzazioni (suddivise in immateriali, materiali e finanziarie), seguite dall'attivo circolante (composto dalle rimanenze, dai crediti, dalle attività finanziarie non immobilizzate e dalle disponibilità liquide) e dai ratei e risconti attivi. Anche il prospetto del passivo si sviluppa in senso verticale con una serie di classi definite secondo un criterio diverso, però, da quello adottato per l'attivo, dato che non viene considerato il grado di esigibilità della passività (velocità di estinzione della posta riclassificata in passività a breve, medio e lungo termine) ma la natura stessa dell'elemento. Per questo motivo sono indicati in progressione il patrimonio netto, i conferimenti, i debiti e, come voce di chiusura, i ratei ed i risconti passivi. La differenza tra attivo e passivo mostra il patrimonio netto, e quindi la ricchezza netta posseduta. Si tratta, naturalmente, di un valore puramente teorico dato che non è pensabile che un ente pubblico smobilizzi interamente il suo patrimonio per cederlo a terzi. Questa possibilità, infatti, appartiene al mondo dell'azienda privata e non all'ente locale, dove il carattere istituzionale della propria attività, entro certi limiti (mantenimento degli equilibri di bilancio) è prevalente su ogni altra considerazione di tipo patrimoniale.

Ulteriori valutazioni d'insieme, con l'adozione dei possibili provvedimenti migliorativi, saranno riformulate solo in seguito all'esito del normale svolgimento dell'attività di monitoraggio e controllo sulla gestione.

Sigla	Descrizione	Imp. Anno	Imp. Anno Prec.	Variazione
A	A) CREDITI vs.LO STATO ED ALTRE AMMINISTRAZIONI P	- €	- €	- €
	<b>Totale crediti vs partecipanti (A)</b>	- €	- €	- €
B	B) IMMOBILIZZAZIONI	- €	- €	- €
BI	I) Immobilizzazioni immateriali	- €	- €	- €
BI1	1) Costi di impianto e di ampliamento	- €	- €	- €
BI2	2) Costi di ricerca sviluppo e pubblicità	- €	- €	- €
BI3	3) Diritti di brevetto ed utilizzazione opere dell'ingegn	- €	- €	- €
BI4	4) Concessioni, licenze, marchi e diritti simile	960,00 €	1.200,00 €	240,00 €
BI5	5) Avviamento	- €	- €	- €
BI6	6) Immobilizzazioni in corso ed acconti	- €	- €	- €
BI9	9) Altre	- €	- €	- €
	<b>Totale immobilizzazioni immateriali</b>	<b>960,00 €</b>	<b>1.200,00 €</b>	<b>240,00 €</b>
BII	Immobilizzazioni materiali	- €	- €	- €
BII1	II 1) Beni demaniali	<b>2.337.946,06 €</b>	<b>2.404.682,00 €</b>	66.735,94 €
BII1.1	1.1) Terreni	- €	- €	- €
BII1.2	1.2) Fabbricati	- €	- €	- €
BII1.3	1.3) Infrastrutture	1.808.303,10 €	1.864.230,00 €	55.926,90 €
BII1.9	1.9) Altri beni demaniali	529.642,96 €	540.452,00 €	10.809,04 €
BIII2	III 2) Altre immobilizzazioni materiali	<b>14.982.930,69 €</b>	<b>15.278.008,33 €</b>	295.077,64 €
BIII2.1	2.1) Terreni	715.591,33 €	715.591,33 €	- €
BIII2.1A	a) di cui in leasing finanziario	- €	- €	- €
BIII2.2	2.2) Fabbricati	14.240.631,86 €	14.531.257,00 €	290.625,14 €
BIII2.2A	a) di cui in leasing finanziario	- €	- €	- €
BIII2.3	2.3) Impianti e macchinari	- €	- €	- €
BIII2.3A	a) di cui in leasing finanziario	- €	- €	- €
BIII2.4	2.4) Attrezzature industriali e commerciali	- €	- €	- €
BIII2.5	2.5) Mezzi di trasporto	- €	- €	- €
BIII2.6	2.6) Macchine per ufficio e hardware	13.184,00 €	16.480,00 €	3.296,00 €
BIII2.7	2.7) Mobili e arredi	7.605,00 €	8.450,00 €	845,00 €
BIII2.8	2.8) Infrastrutture	- €	- €	- €
BIII2.9	2.9) Diritti reali di godimento	- €	- €	- €
BIII2.99	2.99) Altri beni materiali	5.918,50 €	6.230,00 €	311,50 €
BIII3	3) Immobilizzazioni in corso ed acconti	<b>30.342.721,78 €</b>	<b>29.949.482,56 €</b>	393.239,22 €
	<b>Totale immobilizzazioni materiali</b>	<b>47.663.598,53 €</b>	<b>47.632.172,89 €</b>	31.425,64 €
BIV	IV) Immobilizzazioni Finanziarie	- €	- €	- €
BIV1	1) Partecipazioni in	<b>276.314,00 €</b>	<b>276.314,00 €</b>	- €
BIV1A	a) imprese controllate	276.314,00 €	276.314,00 €	- €
BIV1B	b) imprese partecipate	- €	- €	- €
BIV1C	c) altri soggetti	- €	- €	- €
BIV2	2) Crediti verso	<b>1.356.969,74 €</b>	<b>1.115.038,46 €</b>	241.931,28 €
BIV2A	a) altre amministrazioni pubbliche	- €	- €	- €
BIV2B	b) imprese controllate	- €	- €	- €
BIV2C	c) imprese partecipate	- €	- €	- €
BIV2D	d) altri soggetti	1.356.969,74 €	1.115.038,46 €	241.931,28 €
BIV3	3) Altri titoli	- €	- €	- €
	<b>Totale immobilizzazioni finanziarie</b>	<b>1.633.283,74 €</b>	<b>1.391.352,46 €</b>	241.931,28 €
	<b>TOTALE IMMOBILIZZAZIONI (B)</b>	<b>49.297.842,27 €</b>	<b>49.024.725,35 €</b>	273.116,92 €
C	C) ATTIVO CIRCOLANTE	- €	- €	- €
CI	I) Rimanenze	- €	- €	- €
	<b>Totale rimanenze</b>	- €	- €	- €
CII	II) Crediti	- €	- €	- €
CII1	1) Crediti di natura tributaria	<b>11.147.065,45 €</b>	<b>11.612.828,15 €</b>	465.762,70 €
CII1A	a) Crediti da tributi destinati al finanziamento della sanità	- €	- €	- €
CII1B	b) Altri crediti da tributi	11.147.065,45 €	11.612.828,15 €	465.762,70 €
CII1C	c) Crediti da Fondi perequativi	- €	- €	- €
CII2	2) Crediti per trasferimenti e contributi	<b>4.383.716,18 €</b>	<b>4.590.117,57 €</b>	206.401,39 €
CII2A	a) verso amministrazioni pubbliche	3.451.262,49 €	4.579.687,73 €	1.128.425,24 €
CII2B	b) imprese controllate	- €	- €	- €
CII2C	c) imprese partecipate	- €	- €	- €
CII2D	d) verso altri soggetti	932.453,69 €	10.429,84 €	922.023,85 €
CII3	3) Verso clienti ed utenti	<b>1.049.325,25 €</b>	<b>539.420,19 €</b>	509.905,06 €
CII4	4) Altri Crediti	<b>384.540,53 €</b>	<b>430.856,43 €</b>	46.315,90 €
CII4A	a) verso l'erario	87.104,75 €	- €	87.104,75 €
CII4B	b) per attività svolta per c/terzi	195.954,91 €	124.543,13 €	71.411,78 €
CII4C	c) altri	101.480,87 €	306.313,30 €	204.832,43 €
	<b>Totale crediti</b>	<b>16.964.647,41 €</b>	<b>17.173.222,34 €</b>	208.574,93 €

CIII	III) Attività finanziarie che non costituiscono immobilizzazioni	- €	- €	- €
CIII1	1) Partecipazioni	- €	- €	- €
CIII2	2) Altri titoli	- €	- €	- €
<b>Totale attività finanziarie che non costituiscono immobilizzazioni</b>		<b>- €</b>	<b>- €</b>	<b>- €</b>
CIV	IV) Disponibilità liquide	- €	- €	- €
CIV1	1) Conto di tesoreria	<b>346.382,69 €</b>	- €	346.382,69 €
CIV1A	a) Istituto tesoriere	346.382,69 €	- €	346.382,69 €
CIV1B	b) presso Banca d'Italia	- €	- €	- €
CIV2	2) Altri depositi bancari e postali	- €	- €	- €
CIV3	3) Denaro e valori in cassa	- €	- €	- €
CIV4	4) Altri conti presso la tesoreria statale intestati all'ente	- €	- €	- €
<b>Totale disponibilità liquide</b>		<b>346.382,69 €</b>	<b>- €</b>	<b>346.382,69 €</b>
<b>TOTALE ATTIVO CIRCOLANTE (C)</b>		<b>17.311.030,10 €</b>	<b>17.173.222,34 €</b>	<b>137.807,76 €</b>
D	D) RATEI E RISCONTI	- €	- €	- €
D1	1) Ratei attivi	- €	- €	- €
D2	2) Risconti attivi	- €	- €	- €
<b>Totale ratei e risconti (D)</b>		<b>- €</b>	<b>- €</b>	<b>- €</b>
<b>TOTALE DELL'ATTIVO (A+B+C+D)</b>		<b>66.608.872,37 €</b>	<b>66.197.947,69 €</b>	<b>410.924,68 €</b>

A	A) PATRIMONIO NETTO	- €	- €	- €
AI	I) Fondo di dotazione	10.026.976,60 €	10.026.976,60 €	- €
AII	II) Riserve	<b>27.993.365,73 €</b>	<b>30.172.519,29 €</b>	- 2.179.153,56 €
AIIA	a) da risultato economico di esercizi precedenti	- 1.064.226,45 €	-	- 1.064.226,45 €
AIIB	b) da capitale	24.788.298,56 €	26.187.426,37 €	- 1.399.127,81 €
AIIC	c) da permessi di costruire	1.931.347,56 €	1.580.410,92 €	350.936,64 €
AIID	d) riserve indisponibili per beni demaniali e patrimoniali inc	2.337.946,06 €	2.404.682,00 €	- 66.735,94 €
AIIE	e) altre riserve indisponibili	- €	- €	- €
AIII	III) Risultato economico dell'esercizio	- 11.501.129,19 €	- 1.064.226,45 €	- 10.436.902,74 €
	<b>Totale patrimonio netto (A)</b>	<b>26.519.213,14 €</b>	<b>39.135.269,44 €</b>	- 12.616.056,30 €
B	B) FONDI PER RISCHI ED ONERI	- €	- €	- €
B1	1) Per trattamento di quiescenza	- €	- €	- €
B2	2) Per imposte	10.013.445,57 €	- €	10.013.445,57 €
B3	3) Altri	952.800,00 €	1.307.736,31 €	- 354.936,31 €
	<b>Totale fondi rischi ed oneri (B)</b>	<b>10.966.245,57 €</b>	<b>1.307.736,31 €</b>	9.658.509,26 €
C	C) TRATTAMENTO DI FINE RAPPORTO	- €	- €	- €
	<b>Totale TFR (C)</b>	- €	- €	- €
D	D) DEBITI	- €	- €	- €
D1	1) Debiti da finanziamento	<b>12.950.802,15 €</b>	<b>13.808.936,55 €</b>	- 858.134,40 €
D1A	a) prestiti obbligazionari	- €	- €	- €
D1B	b) v/ altre amministrazioni pubbliche	- €	- €	- €
D1C	c) verso banche e tesoriere	1.760.527,73 €	2.106.910,42 €	- 346.382,69 €
D1D	d) verso altri finanziatori	11.190.274,42 €	11.702.026,13 €	- 511.751,71 €
D2	2) Debiti verso fornitori	11.819.098,35 €	11.814.738,29 €	4.360,06 €
D3	3) Acconti	- €	- €	- €
D4	4) Debiti per trasferimenti e contributi	<b>4.075.033,21 €</b>	- €	4.075.033,21 €
D4A	a) enti finanziati dal servizio sanitario nazionale	- €	- €	- €
D4B	b) altre amministrazioni pubbliche	4.075.033,21 €	- €	4.075.033,21 €
D4C	c) imprese controllate	- €	- €	- €
D4D	d) imprese partecipate	- €	- €	- €
D4E	e) altri soggetti	- €	- €	- €
D5	5) Altri debiti	<b>278.479,95 €</b>	<b>131.267,10 €</b>	147.212,85 €
D5A	a) tributari	- €	- €	- €
D5B	b) verso istituti di previdenza e sicurezza sociale	- €	- €	- €
D5C	c) per attività svolta per c/terzi	278.479,95 €	131.267,10 €	147.212,85 €
D5D	d) altri	- €	- €	- €
	<b>Totale debiti (D)</b>	<b>29.123.413,66 €</b>	<b>25.754.941,94 €</b>	3.368.471,72 €
E	E) RATEI E RISCONTI E CONTRIBUTI AGLI INVESTIMENTI	- €	- €	- €
EI	I) Ratei passivi	- €	- €	- €
EII	II) Risconti passivi	- €	- €	- €
EII1	1) Contributi agli investimenti	- €	- €	- €
EII1A	a) da altre amministrazioni pubbliche	- €	- €	- €
EII1B	b) da altri soggetti	- €	- €	- €
EII2	2) Concessioni pluriennali	- €	- €	- €
EII3	3) Altri risconti passivi	- €	- €	- €
	<b>Totale ratei e risconti (E)</b>	- €	- €	- €
	<b>Totale passivo (A+B+C+D+E)</b>	<b>66.608.872,37 €</b>	<b>66.197.947,69 €</b>	410.924,68 €
O	CONTI D'ORDINE	- €	- €	- €
O1	1) Impegni su esercizi futuri	- €	- €	- €
O2	2) Beni di terzi in uso	- €	- €	- €
O3	3) Beni dati in uso a terzi	- €	- €	- €
O4	4) Garanzie prestate a amministrazioni pubbliche	- €	- €	- €
O5	5) Garanzie prestate a imprese controllate	- €	- €	- €
O6	6) Garanzie prestate a imprese partecipate	- €	- €	- €
O7	7) Garanzie prestate a altre imprese	- €	- €	- €
	<b>Totale conti d'ordine</b>	- €	- €	- €

# L'equilibrio di bilancio

---

Il sistema articolato del bilancio identifica gli obiettivi, destina le risorse nel rispetto del pareggio generale tra risorse attribuite (entrate) e relativi impieghi (uscite) e separa, infine, la destinazione della spesa in quattro diverse tipologie: la gestione corrente, gli interventi negli investimenti, l'utilizzo dei movimenti di fondi e la registrazione dei servizi per conto terzi. I modelli di bilancio e rendiconto adottano la stessa suddivisione.

Partendo da queste linee conduttrici, i documenti contabili originari erano stati predisposti rispettando le norme che impongono il pareggio tra gli stanziamenti complessivi in termini di competenza e cassa, quest'ultima relativa al solo primo anno del triennio. Questa corrispondenza è stata poi mantenuta durante la gestione attraverso la rigorosa valutazione sia dei principali flussi di risorse in entrata che delle corrispondenti previsioni di spesa (rispetto del principio n.15 - Equilibrio di bilancio).

Gli stanziamenti del bilancio, avendo carattere autorizzatorio ed identificando il limite per l'assunzione degli impegni, sono stati dimensionati e poi aggiornati (variazioni di bilancio) in modo da garantire l'imputazione delle obbligazioni attive e passive nei rispettivi esercizi. Di conseguenza, le corrispondenti previsioni hanno tenuto conto che, per obbligo di legge, le obbligazioni giuridicamente perfezionate devono essere imputate nell'esercizio in cui l'obbligazione andrà poi a scadere (rispetto del principio n.16 - Competenza finanziaria).

Nel predisporre i documenti di rendiconto non si è ignorato che i prospetti ufficiali esprimono anche la dimensione finanziaria di fatti economici valutati in via preventiva. La scomposizione del bilancio nelle previsioni dei singoli capitoli (Piano esecutivo di gestione), pertanto, è stata formulata in modo da considerare che i fatti di gestione dovevano rilevare, a rendiconto, anche l'aspetto economico dei movimenti (rispetto del principio n.17 - Competenza economica).

La situazione di iniziale equilibrio tra entrate e uscite è stata oggetto di un costante monitoraggio tecnico in modo da garantire che con le variazioni di bilancio fossero conservati gli equilibri e mantenuta la copertura delle spese correnti ed il finanziamento degli investimenti. Con l'attività di gestione, e il conseguente accertamento delle entrate e impegno delle spese, gli stanziamenti si sono tradotti in accertamenti ed impegni. A rendiconto, pertanto, la situazione di equilibrio (pareggio di bilancio) che continua a riscontrarsi in termini di stanziamenti finali non trova più corrispondenza con i corrispondenti movimenti contabili di accertamento ed impegno, creando così le condizioni per la formazione di un risultato di competenza che può

avere segno positivo (avanzo) o negativo (disavanzo).

EQUILIBRIO ECONOMICO-FINANZIARIO		COMPETENZA (ACCERTAMENTI E IMPEGNI IMPUTATI ALL'ESERCIZIO)
Fondo di cassa all'inizio dell'esercizio		0,00
A) Fondo pluriennale vincolato per spese correnti iscritto in entrata	(+)	0,00
AA ) Recupero disavanzo di amministrazione esercizio precedente	(-)	0,00
B) Entrate Titoli 1.00 - 2.00 - 3.00 di cui per estinzione anticipata di prestiti	(+)	8.814.897,41 0,00
C) Entrate Titolo 4.02.06 - Contributi agli investimenti direttamente destinati al rimborso dei prestiti da amministrazioni pubbliche	(+)	0,00
D) Spese Titolo 1.00 - Spese correnti	(-)	8.440.344,20
DD) Fondo pluriennale vincolato di parte corrente (di spesa)	(-)	41.716,21
E) Spese Titolo 2.04 - Altri trasferimenti in conto capitale	(-)	0,00
F) Spese Titolo 4.00 - Quote di capitale amm.to dei mutui e prestiti obbligazionari di cui per estinzione anticipata di prestiti	(-)	511.751,71 0,00
G) Somma finale (G=A-AA+B+C-D-DD-E-F)		-178.914,71
<b>ALTRE POSTE DIFFERENZIALI, PER ECCEZIONI PREVISTE DA NORME DI LEGGE E DAI PRINCIPI CONTABILI, CHE HANNO EFFETTO SULL'EQUILIBRIO EX ARTICOLO 162, COMMA 6, DEL TESTO UNICO DELLE LEGGI SULL'ORDINAMENTO DEGLI ENTI LOCALI</b>		
H) Utilizzo avanzo di amministrazione per spese correnti di cui per estinzione anticipata di prestiti	(+)	164.800,00 0,00
I) Entrate di parte capitale destinate a spese correnti in base a specifiche disposizioni di legge o dei principi contabili di cui per estinzione anticipata di prestiti	(+)	341837,99 0,00
L) Entrate di parte corrente destinate a spese di investimento in base a specifiche disposizioni di legge o dei principi	(-)	0,00
M) Entrate da accensione di prestiti destinate a estinzione anticipata dei prestiti	(+)	0,00
<b>EQUILIBRIO DI PARTE CORRENTE (*)</b>	<b>O=G+H+I-L+M</b>	<b>327.723,28</b>
P) Utilizzo avanzo di amministrazione per spese di investimento	(+)	151.000,00
Q) Fondo pluriennale vincolato per spese in conto capitale iscritto in entrata	(+)	0,00
R) Entrate Titoli 4.00-5.00-6.00	(+)	531.559,30
C) Entrate Titolo 4.02.06 - Contributi agli investimenti direttamente destinati al rimborso dei prestiti da amministrazioni pubbliche	(-)	0,00
I) Entrate di parte capitale destinate a spese correnti in base a specifiche disposizioni di legge o dei principi contabili	(-)	341837,99
S1) Entrate Titolo 5.02 per Riscossione crediti di breve termine	(-)	0,00
S2) Entrate Titolo 5.03 per Riscossione crediti di medio-lungo termine	(-)	0,00
T) Entrate Titolo 5.04 relative a Altre entrate per riduzione di attività finanziarie	(-)	0,00
L) Entrate di parte corrente destinate a spese di investimento in base a specifiche disposizioni di legge o dei principi	(+)	0,00
M) Entrate da accensione di prestiti destinate a estinzione anticipata dei prestiti	(-)	0,00
U) Spese Titolo 2.00 - Spese in conto capitale	(-)	499.622,46
UU) Fondo pluriennale vincolato in c/capitale (di spesa)	(-)	139.450,93
V) Spese Titolo 3.01 per Acquisizioni di attività finanziarie	(-)	0,00
E) Spese Titolo 2.04 - Altri trasferimenti in conto capitale	(+)	0,00
<b>EQUILIBRIO DI PARTE CAPITALE</b>	<b>Z = P+Q+R-C-I-S1-S2-T+L-M-U-UU-V+E</b>	<b>-298.352,08</b>
S1) Entrate Titolo 5.02 per Riscossione crediti di breve termine	(+)	0,00
S2) Entrate Titolo 5.03 per Riscossione crediti di medio-lungo termine	(+)	0,00
T) Entrate Titolo 5.04 relative a Altre entrate per riduzioni di attività finanziarie	(+)	0,00
X1) Spese Titolo 3.02 per Concessione crediti di breve termine	(-)	0,00
X2) Spese Titolo 3.03 per Concessione crediti di medio-lungo termine	(-)	0,00
Y) Spese Titolo 3.04 per Altre spese per incremento di attività finanziarie	(-)	0,00
<b>EQUILIBRIO FINALE</b>	<b>W = O+Z+S1+S2+T-X1-X2-Y</b>	<b>29.371,20</b>

Tabella 50: Equilibrio economico-finanziario

# LE PARTECIPATE

**ELENCO DELLE PARTECIPAZIONI POSSEDUTE DALL'ENTE ALLA DATA DEL 31/12/2019 COME RISULTANTE DALLA DELIBERA N. 36 DEL 23/12/2019:**

DENOMINAZIONE	TIPOLOGIA	PARTECIPATA/ CONTROLLATA (P/C)	DIRETTA/ INDIRETTA (D/I)	PERCENTUALE %
CST-SISTEMI SUD -SRL	Consorzio	Partecipata	Diretta	0,49%
COOPERAZIONE E RINASCITA SRL	s.r.l.	Controllata	Diretta	100%
CONSORZIO AREOPORTO	Soc. consortile	Partecipata	Diretta	0,0284%
AEROPORTO DI SALERNO	S.P.A.	Partecipata	Indiretta	0,0284%
BELLIZZI FARM SALUTE PUBBLICA S.R.L.	s.r.l.	Controllata	Indiretta	51,00%
AGENZIA SVILUPPO SELE PICENTINO	S.p.A.	Partecipata	Diretta	7,2800%
CONSORZIO ASMEZ	CONSORZIO	Partecipata	Diretta	0,25%

## **Gli esiti della verifica dei crediti e debiti reciproci con i propri enti strumentali e le società controllate e partecipate.**

Si allega la tabella sugli esiti della verifica dei crediti e debiti reciproci con i propri enti strumentali e le società controllate e partecipate, asseverata dai rispettivi organi di revisione, nella quale non si evidenziano discordanze.

ORGANISMO PARTECIPATO	DISCORDANZA	MOTIVAZIONI E PROVVEDIMENTI NECESSARI AI FINI DELLA RICONCILIAZIONE
COOPERAZIONE E RINASCITA SRL	nessuna	



# Conclusioni

---

I documenti contabili di rendiconto sono stati predisposti attenendosi alle regole stabilite dalla normativa in vigore e sono coerenti con le "Disposizioni in materia di armonizzazione dei sistemi contabili e degli schemi di bilancio" (D.Lgs.n.118/11), applicabili a questo esercizio. In particolare, il bilancio complessivo è in equilibrio in termini di stanziamenti definitivi e la scomposizione dello stesso nelle singole componenti rispecchia le prescrizioni di legge.

Il consuntivo è stato predisposto secondo lo schema del rendiconto della gestione previsto dalla normativa vigente, che comprende il conto del bilancio, i relativi riepiloghi, il quadro generale riassuntivo, la verifica degli equilibri, lo stato patrimoniale e il conto economico. Al rendiconto sono stati allegati i prospetti del risultato di amministrazione, la composizione del fondo pluriennale vincolato, la composizione del fondo crediti di dubbia esigibilità, il prospetto degli accertamenti per titoli, tipologie e categorie, quello degli impegni per missioni, programmi e macro aggregati, la tabella degli accertamenti imputati agli esercizi successivi, quella degli impegni imputati agli esercizi successivi, il prospetto dei costi per missione, le spese per l'utilizzo di contributi e trasferimenti da organismi comunitari e internazionali, quelle per lo svolgimento delle funzioni delegate dalle regioni.

I criteri di attribuzione delle entrate e delle uscite rispecchiano il principio della "competenza finanziaria potenziata" mentre risulta correttamente calcolato sia il risultato di amministrazione che il fondo pluriennale vincolato. I crediti verso terzi sono stati attentamente valutati come il possibile accantonamento del rispettivo fondo svalutazione. I fenomeni con andamento pluriennale che potevano avere effetti distorsivi sull'attuale strategia di bilancio, conseguente all'avvenuta approvazione di questo rendiconto, sono stati descritti ed analizzati, in ogni loro aspetto, fornendo inoltre le opportune considerazioni.

Dove la norma dava adito a interpretazioni controverse e non ancora consolidate, è stata scelta una soluzione che andasse a privilegiare la sostanza invece che il puro e semplice rispetto della forma, come previsto dal rispettivo principio. Le informazioni di natura contabile richieste dalla legge, e non già riportate nei modelli obbligatori ed ufficiali, sono state riprese e sviluppate nella presente Relazione, fornendo quindi una chiave di lettura tecnica al quadro finanziario ed economico complessivo.

I fenomeni analizzati in questa relazione, infine, sono stati descritti con un approccio che li rendesse più comprensibili agli interlocutori, pubblici o privati, in possesso di una conoscenza, anche solo generica, sulla complessa realtà economica e finanziaria dell'ente locale.

ORIGINALE

**COMUNE DI BELLIZZI**

Provincia di SALERNO


**Relazione dell'organo  
di revisione**

- *sulla proposta di deliberazione consiliare del rendiconto della gestione*
- *sullo schema di rendiconto*

**Anno  
2019**

L'ORGANO DI REVISIONE

DOTT. NOBILE MONTEFUSCO



# Sommario

INTRODUZIONE.....	4
CONTO DEL BILANCIO.....	5
Premesse e verifiche.....	5
Gestione Finanziaria.....	7
Fondo di cassa.....	7
Il risultato di competenza, l'equilibrio di bilancio e quello complessivo.....	10
Conciliazione tra risultato della gestione di competenza e il risultato di amministrazione.....	10
Evoluzione del Fondo pluriennale vincolato (FPV) nel corso dell'esercizio 2019.....	14
Risultato di amministrazione.....	16
ANALISI DELLA GESTIONE DEI RESIDUI.....	17
Fondo crediti di dubbia esigibilità.....	19
Fondo anticipazione liquidità.....	19
Fondi spese e rischi futuri.....	19
SPESA IN CONTO CAPITALE.....	20
SERVIZI CONTO TERZI E PARTITE DI GIRO.....	20
ANALISI INDEBITAMENTO E GESTIONE DEL DEBITO.....	21
VERIFICA OBIETTIVI DI FINANZA PUBBLICA.....	22
ANALISI DELLE ENTRATE E DELLE SPESE.....	23
VERIFICA RISPETTO VINCOLI IN MATERIA DI CONTENIMENTO DELLE SPESE.....	25
RAPPORTI CON ORGANISMI PARTECIPATI.....	25
CONTO ECONOMICO.....	26
STATO PATRIMONIALE.....	29
RELAZIONE DELLA GIUNTA AL RENDICONTO.....	33
CONCLUSIONI.....	33



# Comune di BELLIZZI

## Organo di revisione

Verbale n. 53 del 18/06/2020

### RELAZIONE SUL RENDICONTO 2019

L'organo di revisione ha esaminato lo schema di rendiconto dell'esercizio finanziario per l'anno 2019, unitamente agli allegati di legge, e la proposta di deliberazione consiliare del rendiconto della gestione 2019 operando ai sensi e nel rispetto:

- del D.lgs. 18 agosto 2000, n. 267 «Testo unico delle leggi sull'ordinamento degli enti locali»;
- del D.lgs. 23 giugno 2011 n.118 e dei principi contabili 4/2 e 4/3;
- degli schemi di rendiconto di cui all'allegato 10 al d.lgs.118/2011;
- dello statuto comunale e del regolamento di contabilità;
- dei principi di vigilanza e controllo dell'organo di revisione degli enti locali approvati dal Consiglio nazionale dei dottori commercialisti ed esperti contabili;

#### **presenta**

l'allegata relazione sulla proposta di deliberazione consiliare del rendiconto della gestione e sullo schema di rendiconto per l'esercizio finanziario 2019 del Comune di BELLIZZI che forma parte integrante e sostanziale del presente verbale.

Bellizzi, li 18/06/2020

L'organo di revisione



## INTRODUZIONE

Il sottoscritto Montefusco Nobile revisore nominato con delibera dell'organo consiliare n. 32 del 22.07.2017;

- ◆ ricevuta in data 12/06/2020 la proposta di delibera consiliare e lo schema del rendiconto per l'esercizio 2019, approvati con delibera della giunta comunale n. 53 del 12.06.2020, completi dei seguenti documenti obbligatori ai sensi del Decreto Legislativo 18 agosto 2000, n. 267 (Testo unico delle leggi sull'ordinamento degli enti locali – di seguito TUEL):

- a) Conto del bilancio;
- b) Conto economico(\*);
- c) Stato patrimoniale(\*\*);

e corredati dagli allegati disposti dalla legge e necessari per il controllo.

- ◆ visto il bilancio di previsione dell'esercizio 2019 con le relative delibere di variazione;
- ◆ viste le disposizioni della parte II – ordinamento finanziario e contabile del Tuel;
- ◆ visto in particolare l'articolo 239, comma 1 lettera d) del TUEL;
- ◆ visto il D.lgs. 118/2011;
- ◆ visti i principi contabili applicabili agli enti locali;
- ◆ visto il vigente regolamento di contabilità;

### TENUTO CONTO CHE

- ◆ durante l'esercizio le funzioni sono state svolte in ottemperanza alle competenze contenute nell'art. 239 del TUEL avvalendosi anche di tecniche motivate di campionamento;
- ◆ il controllo contabile è stato svolto in assoluta indipendenza soggettiva ed oggettiva nei confronti delle persone che determinano gli atti e le operazioni dell'ente;
- ◆ si è provveduto a verificare la regolarità ed i presupposti delle variazioni di bilancio approvate nel corso dell'esercizio dalla Giunta, dal responsabile del servizio finanziario e dai dirigenti, anche nel corso dell'esercizio provvisorio;

In particolare, ai sensi art. 239 comma 1 lett. b) 2, è stata verificata l'esistenza dei presupposti relativamente le seguenti variazioni di bilancio:

Variazioni di bilancio totali	n...3.....
di cui variazioni di Consiglio	n...2.....
di cui variazioni di Giunta con i poteri del consiglio a ratifica ex art. 175 c. 4 Tuel	n...1.....

- ◆ le funzioni richiamate ed i relativi pareri espressi dall'organo di revisione risultano dettagliatamente riportati nella documentazione a supporto dell'attività svolta;

### ◆ RIPORTA

i risultati dell'analisi e le attestazioni sul rendiconto per l'esercizio 2019.



## CONTO DEL BILANCIO

### Premesse e verifiche

Il Comune di BELLIZZI registra una popolazione al 01.01.2019, ai sensi dell'art.156, comma 2, del Tuel, di n.13549 abitanti.

L'organo di revisione, nel corso del 2019, **non ha rilevato** gravi irregolarità contabili o gravi anomalie gestionali e/o suggerito misure correttive non adottate dall'Ente.

L'organo di revisione ha verificato che:

- l'Ente **risulta** essere correttamente adempiente rispetto alla trasmissione degli schemi di bilancio, dei dati contabili analitici, del piano degli indicatori e dei documenti allegati richiesti dalla BDAP rispetto ai bilanci di previsione, rendiconti, bilanci consolidati approvati;

- nel corso dell'esercizio 2019, in ordine all'eventuale utilizzo dell'avanzo di amministrazione, in sede di applicazione dell'avanzo libero l'ente non si trovasse in una delle situazioni previste dagli artt. 195 e 222 del TUEL (utilizzo di entrate a destinazione specifica e anticipazioni di tesoreria), come stabilito dal comma 3-bis, dell'art. 187 dello stesso Testo unico;

- nel caso di applicazione nel corso del 2019 dell'avanzo vincolato presunto l'organo di revisione ha accertato che **sono state** rispettate le condizioni di cui all'art.187, comma 3 e 3-quater del TUEL e al punto 8.11 (del principio contabile applicato allegato 4.2 del d.lgs. n. 118/2011);

- nel rendiconto 2019 le somme iscritte ai titoli IV, V e VI delle entrate (escluse quelle entrate del titolo IV considerate ai fini degli equilibri di parte corrente) **sono state** destinate esclusivamente al finanziamento delle spese di investimento;

- **ha** ricevuto anticipazioni di liquidità di cui art.1 comma 11 del d.l. n. 35/2013 convertito in legge n. 64/2013 e norme successive di rifinanziamento;

*Nel caso di utilizzo dell'anticipazione di liquidità accantonata nel risultato di amministrazione ai fini del FCDE, l'ente ha tenuto conto degli effetti di cui alla sentenza della Corte Costituzionale n. 4/2020, che ha censurato l'uso improprio delle anticipazioni di liquidità per i pagamenti dei debiti delle pubbliche amministrazioni derivante dal dl n. 35 del 2013 e successivi rifinanziamenti (incostituzionalità del comma 6, art. 2 del dl n. 78 del 2015). L'articolo 39-ter del decreto-legge 30 dicembre 2019, n. 162 (Decreto mille proroghe) a parziale rimedio dispone che il disavanzo emergente in applicazione della sentenza possa essere oggetto di un ripiano graduale con quote annuali, a partire dal 2020, di importo pari all'ammontare dell'anticipazione rimborsata nel corso dell'esercizio di riferimento. (Articolo 39-ter).*

- dai dati risultanti dalla tabella dei parametri di deficitarietà strutturale allegata al rendiconto emerge che l'ente non è da considerarsi strutturalmente deficitario e soggetto ai controlli di cui all'art. 243 del Tuel;
- che in attuazione dell'articoli 226 e 233 del Tuel gli agenti contabili, hanno reso il conto della loro gestione, entro il 30 gennaio 2020, allegando i documenti di cui al secondo comma del citato art. 233;
- che l'ente **non ha** nominato il responsabile del procedimento ai sensi dell'art.139 D.lgs. 174/2016 ai fini della trasmissione, tramite SIRECO, dei conti degli agenti contabili;
- che il responsabile del servizio finanziario **ha** adottato quanto previsto dal regolamento di contabilità per lo svolgimento dei controlli sugli equilibri finanziari;
- nel corso dell'esercizio considerato, non sono state effettuate segnalazioni ai sensi dell'art. 153, comma 6, del TUEL per il costituirsi di situazioni - non compensabili da maggiori entrate o minori spese - tali da pregiudicare gli equilibri del bilancio;
- nell'emissione degli ordinativi di incasso e dei mandati di pagamento **è stato rispettato** l'obbligo – previsto dal comma 3, dell' art. 180 e dal comma 2, dell'art. 185, d.lgs. n. 267/2000 (TUEL) – della codifica della transazione elementare;
- **ha provveduto** nel corso del 2019 al riconoscimento e finanziamento di debiti fuori bilancio per euro 112.262,30 di parte corrente e detti atti sono stati trasmessi alla competente Procura della Sezione Regionale della Corte dei Conti ai sensi dell'art. 23 Legge 289/2002, c. 5;



# Gestione Finanziaria

## Fondo di cassa

Il fondo di cassa al 31/12/2019 risultante dal conto del Tesoriere **corrisponde/non corrisponde** alle risultanze delle scritture contabili dell'Ente.

Fondo di cassa al 31 dicembre 2019 (da conto del Tesoriere)	€	-
Fondo di cassa al 31 dicembre 2019 (da scritture contabili)	€	-

Nell'ultimo triennio, l'andamento della consistenza del fondo di cassa finale è il seguente:

		2017	2018	2019
Fondo di cassa al 31 dicembre 2019 (da conto del Tesoriere)	€	-	-	-
Fondo di cassa al 31 dicembre 2019 (da scritture contabili)	€	-	-	-
Fondo cassa complessivo al 31.12	€	-	-	-
di cui cassa vincolata	€	-	-	-

Evoluzione della cassa vincolata nel triennio				
Consistenza cassa vincolata	+/-	2017	2018	2019
Consistenza di cassa effettiva all'1.1	+	€	-	€
Somme utilizzate in termini di cassa all'1.1	+	€ 1.247.428,96	€ 929.142,91	€ 793.810,66
Fondi vincolati all'1.1	=	€ 1.247.428,96	€ 929.142,91	€ 793.810,66
Incrementi per nuovi accrediti vincolati	+	€	-	€
Decrementi per pagamenti vincolati	-	€ 318.286,05	€ 135.332,25	€ 345.011,62
Fondi vincolati al 31.12	=	€ 929.142,91	€ 793.810,66	€ 448.799,04
Somme utilizzate in termini di cassa al 31.12	-	€ 929.142,91	€ 793.810,66	€ 448.799,04
Consistenza di cassa effettiva al 31.12	=	€	-	€

L'Organo di revisione ha verificato che l'eventuale utilizzo della cassa vincolata sia stato rappresentato tramite le apposite scritture nelle partite di giro come da principio contabile 4/2 punto 10, evidenziando il mancato reintegro entro il 31/12.

Sono stati verificati gli equilibri di cassa:

Equilibri di cassa					
Riscossioni e pagamenti al 31.12.2019					
	+/-	Previsioni definitive**	Competenza	Residui	Totale
Fondo di cassa iniziale (A)		€ -			€ -
Entrate Titolo 1.00	+	€ 7.839.609,08	€ 5.190.012,67	€ 731.515,57	€ 5.921.528,24
di cui per estinzione anticipata di prestiti (*)		€ -	€ -	€ -	€ -
Entrate Titolo 2.00	+	€ 600.177,00	€ 248.813,77	€ -	€ 248.813,77
di cui per estinzione anticipata di prestiti (*)		€ -	€ -	€ -	€ -
Entrate Titolo 3.00	+	€ 2.622.051,15	€ 792.742,44	€ 71.621,83	€ 864.364,27
di cui per estinzione anticipata di prestiti (*)		€ -	€ -	€ -	€ -
Entrate Titolo 4.02.06 - Contributi agli investimenti direttamente destinati al rimborso dei prestiti da aa.pp. (B1)	+	€ -	€ -	€ -	€ -
Totale Entrate B (B=Titoli 1.00, 2.00, 3.00, 4.02.06)	=	€ 11.061.837,23	€ 6.231.568,88	€ 803.137,40	€ 7.034.706,28
di cui per estinzione anticipata di prestiti (somma *)		€ -	€ -	€ -	€ -
Spese Titolo 1.00 - Spese correnti	+	€ 11.110.566,11	€ 4.455.968,34	€ 1.973.410,93	€ 6.429.379,27
Spese Titolo 2.04 - Altri trasferimenti in conto capitale	+	€ -	€ -	€ -	€ -
Spese Titolo 4.00 - Quote di capitale amm. to dei mutui e prestiti obbligazionari	+	€ 546.221,31	€ 511.751,71	€ -	€ 511.751,71
di cui per estinzione anticipata di prestiti		€ -	€ -	€ -	€ -
di cui rimborso anticipazioni di liquidità (d.l. n. 35/2013 e ss. mm. e rifinanziamenti)		€ -	€ -	€ -	€ -
Totale Spese C (C=Titoli 1.00, 2.04, 4.00)	=	€ 11.656.787,42	€ 4.967.720,05	€ 1.973.410,93	€ 6.941.130,98
Differenza D (D=B-C)	=	-€ 594.950,19	€ 1.263.848,83	-€ 1.170.273,53	€ 93.575,30
Altre poste differenziali, per eccezioni previste da norme di legge e dai principi contabili che hanno effetto sull'equilibrio					
Entrate di parte capitale destinate a spese correnti (E)	+	€ -	€ -	€ -	€ -
Entrate di parte corrente destinate a spese di investimento (F)	-	€ -	€ -	€ -	€ -
Entrate da accensione di prestiti destinate a estinzione anticipata di prestiti (G)	+	€ -	€ -	€ -	€ -
DIFFERENZA DI PARTE CORRENTE H (H=D+E-F+G)	=	-€ 594.950,19	€ 1.263.848,83	-€ 1.170.273,53	€ 93.575,30
Entrate Titolo 4.00 - Entrate in conto capitale	+	€ 11.652.844,90	€ 442.206,30	€ 294.423,20	€ 736.629,50
Entrate Titolo 5.00 - Entrate da rid. attività finanziarie	+	€ -	€ -	€ -	€ -
Entrate Titolo 6.00 - Accensione prestiti	+	€ 1.166.000,00	€ -	€ 1.013.557,59	€ 1.013.557,59
Entrate di parte corrente destinate a spese di investimento (F)	+	€ -	€ -	€ -	€ -
Totale Entrate Titoli 4.00+5.00+6.00 +F (I)	=	€ 12.818.844,90	€ 442.206,30	€ 1.307.980,79	€ 1.750.187,09
Entrate Titolo 4.02.06 - Contributi agli investimenti direttamente destinati al rimborso dei prestiti da amministrazioni pubbliche (B1)	+	€ -	€ -	€ -	€ -
Entrate Titolo 5.02 Riscoss. di crediti a breve termine	+	€ -	€ -	€ -	€ -
Entrate Titolo 5.03 Riscoss. di crediti a m/termine	+	€ -	€ -	€ -	€ -
Entrate Titolo 5.04 per riduzione attività finanziarie	+	€ -	€ -	€ -	€ -
Totale Entrate per riscossione di crediti e altre entrate per riduzione di attività finanziarie L1 (L1=Titoli 5.02, 5.03, 5.04)	=	€ -	€ -	€ -	€ -
Totale Entrate per riscossione di crediti, contributi agli investimenti e altre entrate per riduzione di attività finanziarie (L=L1+L1)	=	€ -	€ -	€ -	€ -
Totale Entrate di parte capitale M (M=I-L)	=	€ 12.818.844,90	€ 442.206,30	€ 1.307.980,79	€ 1.750.187,09
Spese Titolo 2.00	+	€ 12.539.694,71	€ 255.291,56	€ 1.330.597,46	€ 1.585.889,02
Spese Titolo 3.01 per acquisizioni attività finanziarie	+	€ -	€ -	€ -	€ -
Totale Spese Titolo 2,00, 3.01 (N)	=	€ 12.539.694,71	€ 255.291,56	€ 1.330.597,46	€ 1.585.889,02
Spese Titolo 2.04 - Altri trasferimenti in c/capitale (O)	-	€ -	€ -	€ -	€ -
Totale spese di parte capitale P (P=N-O)	=	€ 12.539.694,71	€ 255.291,56	€ 1.330.597,46	€ 1.585.889,02
DIFFERENZA DI PARTE CAPITALE Q (Q=M-P-E-G)	=	€ 279.150,19	€ 186.914,74	-€ 22.616,67	€ 164.298,07
Spese Titolo 3.02 per concess. crediti di breve termine	+	€ -	€ -	€ -	€ -
Spese Titolo 3.03 per concess. crediti di m/termine	+	€ -	€ -	€ -	€ -
Spese Titolo 3.04 Altre spese increm. di attività finanz.	+	€ -	€ -	€ -	€ -
Totale spese per concessione di crediti e altre spese per incremento attività finanziarie R (R=somma titoli 3.02, 3.03, 3.04)	=	€ -	€ -	€ -	€ -
Entrate titolo 7 (S) - Anticipazioni da tesoriere	+	€ 10.000.000,00	€ 7.853.278,25	€ -	€ 7.853.278,25
Spese titolo 5 (T) - Chiusura Anticipazioni tesoriere	-	€ 10.000.000,00	€ 8.199.660,94	€ -	€ 8.199.660,94
Entrate titolo 9 (U) - Entrate c/terzi e partite di giro	+	€ 25.903.558,00	€ 5.403.350,42	€ -	€ 5.403.350,42
Spese titolo 7 (V) - Uscite c/terzi e partite di giro	-	€ 25.903.558,00	€ 5.213.306,83	€ 101.534,27	€ 5.314.841,10
<b>Fondo di cassa finale Z (Z=A+H+Q+L1-R+)</b>	<b>=</b>	<b>-€ 315.800,00</b>	<b>€ 1.294.424,47</b>	<b>-€ 1.294.424,47</b>	<b>€ -</b>

L'ente **non ha** provveduto alla restituzione dell'anticipazione di tesoreria.

L'anticipazione di cassa non restituita al 31/12/2019 ammonta ad euro 1.760.527,73 e corrisponde all'importo iscritto tra i residui passivi del titolo 5.



	2017	2018	2019
Importo dell'anticipazione complessivamente concessa ai sensi	€ 3.615.674,38	€ 4.017.415,92	€ 3.487.811,12
Importo delle entrate vincolate utilizzate in termini di cassa	€ 929.142,91	€ 793.810,66	€ 448.799,04
Giorni di utilizzo dell'anticipazione	€ 365,00	€ 365,00	€ 365,00
Importo massimo della anticipazione giornaliera utilizzata			€ 1.776.010,39
Importo anticipazione non restituita al 31/12 <sup>(*)</sup>	€ 1.195.054,43	€ 908.087,58	€ 1.760.527,73
Importo delle somme maturate a titolo di interessi passivi al	€ 52.546,96	€ 46.795,08	€ 57.546,96

\*Verificare la corrispondenza tra l'anticipo di tesoreria non restituito e il residuo passivo relativo a titolo V spesa

Il limite massimo dell'anticipazione di tesoreria ai sensi dell'art. 222 del Tuel nell'anno 2019 è stato di euro 3.487.811,12:

### Tempestività pagamenti

L'ente *ha* adottato le misure organizzative per garantire il tempestivo pagamento delle somme dovute per somministrazioni, forniture ed appalti, anche in relazione all'obbligo previsto dall'articolo 183, comma 8 del Tuel.

L'Ente, ai sensi dell'art. 41, comma 1, d.l. n. 66/2014, ha allegato al rendiconto un prospetto attestante l'importo dei pagamenti relativi a transazioni commerciali effettuati dopo la scadenza dei termini previsti dal d.lgs. n. 231/2002, nonché l'indicatore annuale di tempestività dei pagamenti di cui all'art. 33 del d.lgs. n. 33/2013.

In caso di superamento dei termini di pagamento non sono state indicate le misure da adottare per rientrare nei termini di pagamento previsti dalla legge.



## Il risultato di competenza, l'equilibrio di bilancio e quello complessivo

Il risultato della gestione di competenza presenta un **disavanzo** di Euro 11.504.925,71

L'equilibrio di bilancio presenta un saldo pari ad Euro -1100983,79, mentre l'equilibrio complessivo presenta un saldo pari ad Euro -10.200298,89 come di seguito rappresentato:

<b>GESTIONE DEL BILANCIO</b>	
a) Avanzo di competenza (+) /Disavanzo di competenza (-)	29371,2
b) Risorse accantonate stanziare nel bilancio dell'esercizio N (+)	1130354,99
c) Risorse vincolate nel bilancio (+)	0
<b>d) Equilibrio di bilancio (d=a-b-c)</b>	<b>-1100983,79</b>
<b>GESTIONE DEGLI ACCANTONAMENTI IN SEDE DI RENDICONTO</b>	
d)Equilibrio di bilancio (+)/(-)	-1100983,79
e)Variazione accantonamenti effettuata in sede di rendiconto(+)/(-)	-9099315,1
<b>f) Equilibrio complessivo (f=d-e)</b>	<b>-10200298,89</b>

## Conciliazione tra risultato della gestione di competenza e il risultato di amministrazione

Il risultato della gestione di competenza si concilia con quello di amministrazione, come risulta dai seguenti elementi:

<b>RISCONTRO RISULTATI DELLA GESTIONE</b>	
<b>Gestione di competenza</b>	<b>2019</b>
<b>SALDO GESTIONE COMPETENZA*</b>	-€ 105.261,66
<b>Fondo pluriennale vincolato iscritto in entrata</b>	€ -
<b>Fondo pluriennale vincolato di spesa</b>	-€ 181.167,14
<b>SALDO FPV</b>	-€ 181.167,14
<b>Gestione dei residui</b>	
Maggiori residui attivi riaccertati (+)	€ -
Minori residui attivi riaccertati (-)	€ 1.736.048,77
Minori residui passivi riaccertati (+)	€ 579.445,51
<b>SALDO GESTIONE RESIDUI</b>	-€ 1.156.603,26
<b>Riepilogo</b>	
<b>SALDO GESTIONE COMPETENZA</b>	-€ 105.261,66
<b>SALDO FPV</b>	-€ 181.167,14
<b>SALDO GESTIONE RESIDUI</b>	-€ 1.156.603,26
<b>AVANZO ESERCIZI PRECEDENTI APPLICATO</b>	€ 315.800,00
<b>AVANZO ESERCIZI PRECEDENTI NON APPLICATO</b>	€ 5.122.455,58
<b>RISULTATO DI AMMINISTRAZIONE AL 31/12/2019</b>	€ 3.995.223,52

Per quanto riguarda il grado di attendibilità delle previsioni e della capacità di riscossione delle entrate finali emerge che:

Entrate	Previsione definitiva (competenza)	Accertamenti in c/competenza	Incassi in c/competenza	%
		(A)	(B)	Incassi/accert.ti in c/competenza
				(B/A*100)
<b>Titolo I</b>	€ 7.839.609,08	€ 7.191.814,31	€ 5.190.012,67	72,16555442
<b>Titolo II</b>	€ 600.177,00	€ 248.813,77	€ 248.813,77	100
<b>Titolo III</b>	€ 2.622.051,15	€ 1.374.269,33	€ 792.742,44	57,68464905
<b>Titolo IV</b>	€ 11.652.844,90	€ 531.559,30	€ 442.206,30	83,19039851

Nel 2019, l'Organo di revisione, nello svolgimento dell'attività di vigilanza sulla regolarità dei rapporti finanziari tra Ente locale e concessionario della riscossione ai sensi dell'art. 239, co. 1, lett. c), del TUEL, non ha rilevato irregolarità e/o suggerito misure correttive non adottate dall'Ente.

L'Organo di revisione ha verificato che il concessionario abbia riversato il riscosso nel conto di tesoreria dell'Ente locale con la periodicità stabilita dall'art. 7, co. 2, lett. gg-septies) del d.l. n. 70/2011, convertito dalla l. n. 106/2011 e s.m.i.

La gestione della parte corrente, distinta dalla parte in conto capitale, integrata con l'applicazione a bilancio dell'avanzo derivante dagli esercizi precedenti, presenta per l'anno 2019) la seguente situazione:

**VERIFICA EQUILIBRI**  
(solo per gli Enti locali)

EQUILIBRIO ECONOMICO-FINANZIARIO		COMPETENZA (ACCERTAMENTI E IMPEGNI IMPUTATI ALL'ESERCIZIO)
A) Fondo pluriennale vincolato per spese correnti iscritto in entrata	(+)	
AA ) Recupero disavanzo di amministrazione esercizio precedente	(-)	
B) Entrate Titoli 1.00 - 2.00 - 3.00 <i>di cui per estinzione anticipata di prestiti</i>	(+)	8.814.897,41
C) Entrate Titolo 4.02.06 - Contributi agli investimenti direttamente destinati al rimborso dei prestiti da	(+)	
D) Spese Titolo 1.00 - Spese correnti	(-)	8.440.344,20
D1) Fondo pluriennale vincolato di parte corrente (di spesa)	(-)	41.716,21
E) Spese Titolo 2.04 - Altri trasferimenti in conto capitale	(-)	
E1) Fondo pluriennale vincolato di spesa - titolo 2.04 Altri trasferimenti in conto capitale	(-)	
F1) Spese Titolo 4.00 - Quote di capitale amm.to dei mutui e prestiti obbligazionari <i>di cui per estinzione anticipata di prestiti</i>	(-)	511.751,71
F2) Fondo anticipazioni di liquidità	(-)	
<b>G) Somma finale (G=A-AA+B+C-D-D1-D2-E-E1-F1-F2)</b>	-	<b>178.914,71</b>
<b>ALTRE POSTE DIFFERENZIALI, PER ECCEZIONI PREVISTE DA NORME DI LEGGE E DAI PRINCIPI CONTABILI, CHE HANNO EFFETTO SULL'EQUILIBRIO EX ARTICOLO 162, COMMA 6, DEL TESTO UNICO DELLE LEGGI SULL'ORDINAMENTO DEGLI ENTI LOCALI</b>		
H) Utilizzo avanzo di amministrazione per spese correnti <i>di cui per estinzione anticipata di prestiti</i>	(+)	164.800,00
I) Entrate di parte capitale destinate a spese correnti in base a specifiche disposizioni di legge o dei principi contabili <i>di cui per estinzione anticipata di prestiti</i>	(+)	341.837,99
L) Entrate di parte corrente destinate a spese di investimento in base a specifiche disposizioni di legge o dei principi contabili	(-)	
M) Entrate da accensione di prestiti destinate a estinzione anticipata dei prestiti	(+)	
<b>O1) RISULTATO DI COMPETENZA DI PARTE CORRENTE ( O1=G+H+I-L+M)</b>		<b>327.723,28</b>
- Risorse accantonate di parte corrente stanziare nel bilancio dell'esercizio N	(-)	1.130.354,99
- Risorse vincolate di parte corrente nel bilancio	(-)	
<b>O2) EQUILIBRIO DI BILANCIO DI PARTE CORRENTE</b>	(-)	<b>802.631,71</b>
- Variazione accantonamenti di parte corrente effettuata in sede di rendiconto (+)/(-)	(-)	9.099.315,10

I) Entrate di parte capitale destinate a spese correnti in base a specifiche disposizioni di legge o dei principi contabili <i>di cui per estinzione anticipata di prestiti</i>	(+)	341.837,99
L) Entrate di parte corrente destinate a spese di investimento in base a specifiche disposizioni di legge o dei principi contabili	(-)	
M) Entrate da accensione di prestiti destinate a estinzione anticipata dei prestiti	(+)	
<b>O1) RISULTATO DI COMPETENZA DI PARTE CORRENTE ( O1=G+H+I-L+M)</b>		<b>327.723,28</b>
- Risorse accantonate di parte corrente stanziare nel bilancio dell'esercizio N	(-)	1.130.354,99
- Risorse vincolate di parte corrente nel bilancio	(-)	
<b>O2) EQUILIBRIO DI BILANCIO DI PARTE CORRENTE</b>	(-)	<b>802.631,71</b>
- Variazione accantonamenti di parte corrente effettuata in sede di rendiconto'(+)/(-)	(-)	9.099.315,10
<b>O3) EQUILIBRIO COMPLESSIVO DI PARTE CORRENTE</b>		<b>9.901.946,81</b>
P) Utilizzo avanzo di amministrazione per spese di investimento	(+)	151.000,00
Q) Fondo pluriennale vincolato per spese in conto capitale iscritto in entrata	(+)	
R) Entrate Titoli 4.00-5.00-6.00 amministrazioni pubbliche	(+)	531.559,30
I) Entrate di parte capitale destinate a spese correnti in base a specifiche disposizioni di legge o dei principi contabili	(-)	341.837,99
S1) Entrate Titolo 5.02 per Riscossione crediti di breve termine	(-)	
S2) Entrate Titolo 5.03 per Riscossione crediti di medio-lungo termine	(-)	
T) Entrate Titolo 5.04 relative a Altre entrate per riduzione di attività finanziarie contabili	(-)	
M) Entrate da accensione di prestiti destinate a estinzione anticipata dei prestiti	(+)	
U) Spese Titolo 2.00 - Spese in conto capitale	(-)	499.622,46
U1) Fondo pluriennale vincolato in c/capitale (di spesa)	(-)	139.450,93
V) Spese Titolo 3.01 per Acquisizioni di attività finanziarie	(-)	
E) Spese Titolo 2.04 - Altri trasferimenti in conto capitale	(+)	
<b>Z1) RISULTATO DI COMPETENZA IN C/CAPITALE ( Z1 = P+Q+R-C-I-S1-S2-T+L-M-U-U1-U2-V+E)</b>		<b>298.352,08</b>
Z/1) Risorse accantonate in c/capitale stanziare nel bilancio dell'esercizio N	(-)	
- Risorse vincolate in c/capitale nel bilancio	(-)	
<b>Z/2) EQUILIBRIO DI BILANCIO IN C/CAPITALE</b>		<b>298.352,08</b>
- Variazione accantonamenti in c/capitale effettuata in sede di rendiconto'(+)/(-)	(-)	
<b>Z3) EQUILIBRIO COMPLESSIVO IN CAPITALE</b>		<b>298.352,08</b>
S1) Entrate Titolo 5.02 per Riscossione crediti di breve termine	(+)	-
S2) Entrate Titolo 5.03 per Riscossione crediti di medio-lungo termine	(+)	-
T) Entrate Titolo 5.04 relative a Altre entrate per riduzioni di attività finanziarie	(+)	-
X1) Spese Titolo 3.02 per Concessione crediti di breve termine	(-)	-
X2) Spese Titolo 3.03 per Concessione crediti di medio-lungo termine	(-)	-
Y) Spese Titolo 3.04 per Altre spese per incremento di attività finanziarie	(-)	-
<b>W1) RISULTATO DI COMPETENZA (W/1 = O1+Z1+S1+S2+T-X1-X2-Y)</b>		<b>29.371,20</b>
Risorse accantonate stanziare nel bilancio dell'esercizio N		
Risorse vincolate nel bilancio		
<b>W2/EQUILIBRIO DI BILANCIO</b>		<b>29.371,20</b>
<b>W3/EQUILIBRIO COMPLESSIVO</b>		<b>29.371,20</b>

**Saldo corrente ai fini della copertura degli investimenti pluriennali:**

<b>O1) Risultato di competenza di parte corrente</b>		<b>327.723,28</b>
Utilizzo risultato di amministrazione per il finanziamento di spese correnti (H)	(-)	
Entrate non ricorrenti che non hanno dato copertura a impegni	(-)	
- Risorse accantonate di parte corrente stanziare nel bilancio dell'esercizio N <sup>(14)</sup>	(-)	1.130.354,99
- Variazione accantonamenti di parte corrente effettuata in sede di rendiconto'(+)/(-) <sup>(14)</sup>	(-)	9.099.315,10
- Risorse vincolate di parte corrente nel bilancio <sup>(14)</sup>	(-)	
<b>Equilibrio di parte corrente ai fini della copertura degli investimenti pluriennali</b>		<b>9.901.946,81</b>

**Allegato a/1) Risultato di amministrazione - quote accantonate**  
**ELENCO ANALITICO DELLE RISORSE ACCANTONATE NEL RISULTATO DI AMMINISTRAZIONE (\*)**

Capitolo di spesa	descrizione	Risorse accantonate al 1/1/ N	Risorse accantonate applicate al bilancio dell'esercizio N (con segno - <sup>1</sup> )	Risorse accantonate stanziare nella spesa del bilancio dell'esercizio N	Variazione accantonamenti effettuata in sede di rendiconto (con segno +/- <sup>2</sup> )	Risorse accantonate nel risultato di amministrazione al 31/12/ N
		(a)	(b)	(c)	(d)	(e) = (a) + (b) + (c) + (d)
Fondo anticipazioni liquidità						
	fondo anticipazione liquidità	3307098,31			588233,71	3895332,02
						0
<b>Totale Fondo anticipazioni liquidità</b>		<b>3307098,31</b>	<b>0</b>	<b>0</b>	<b>588233,71</b>	<b>3895332,02</b>
Fondo perdite società partecipate						0
						0
						0
<b>Totale Fondo perdite società partecipate</b>		<b>0</b>	<b>0</b>	<b>0</b>	<b>0</b>	<b>0</b>
Fondo contenzioso						
		150000	-150000	50000	900000	950000
						0
<b>Totale Fondo contenzioso</b>		<b>150000</b>	<b>-150000</b>	<b>50000</b>	<b>900000</b>	<b>950000</b>
Fondo crediti di dubbia esigibilità <sup>(3)</sup>						
		1963380,83		1077554,99	7611081,39	10652017,21
<b>Totale Fondo crediti di dubbia esigibilità</b>		<b>1963380,83</b>	<b>0</b>	<b>1077554,99</b>	<b>7611081,39</b>	<b>10652017,21</b>
Accantonamento residui perenti (solo per le regioni)						0
						0
<b>Totale Accantonamento residui perenti (solo per le regioni)</b>		<b>0</b>	<b>0</b>	<b>0</b>	<b>0</b>	<b>0</b>
Altri accantonamenti <sup>(4)</sup>						
	indennità fine mandato sindaco	14800	-14800	2800		2800
						0
<b>Totale Altri accantonamenti</b>		<b>14800</b>	<b>-14800</b>	<b>2800</b>	<b>0</b>	<b>2800</b>
<b>Totale</b>		<b>5435279,14</b>	<b>-164800</b>	<b>1130354,99</b>	<b>9099315,1</b>	<b>15500149,23</b>

(\*) Le modalità di compilazione delle singole voci del prospetto sono descritte nel paragrafo 13.7.1 del principio applicato della programmazione

(1) Indicare, con il segno (-), l'utilizzo dei fondi accantonati attraverso l'applicazione in bilancio della corrispondente quota del risultato di amministrazione.

(2) Indicare con il segno (+) i maggiori accantonamenti nel risultato di amministrazione effettuati in sede di predisposizione del rendiconto, e con il segno (-), le riduzioni degli accantonamenti effettuati in sede di predisposizione del rendiconto.

(3) Con riferimento ai capitoli di bilancio riguardanti il FCDE, devono essere preliminarmente valorizzate le colonne (a) e (e) nelle quali devono essere indicate rispettivamente le quote accantonate nel risultato di amministrazione degli esercizi (N-1) e (N) determinate nel rispetto dei principi contabili. Successivamente sono valorizzati gli importi di cui alla lettera (b), che corrispondono alla quota del risultato di amministrazione applicata al bilancio N per le rispettive quote del FCDE.

Se l'importo della colonna (e) è minore della somma algebrica delle colonne (a) + (b), la differenza è iscritta con il segno (-) nella colonna (d).

Se l'importo della colonna (e) è maggiore della somma algebrica delle colonne (a) + (b), la differenza è iscritta con il segno (+) nella colonna (e) entro il limite dell'importo stanziato in bilancio per il FCDE (previsione definitiva). Se lo stanziamento di bilancio non è capiente, la differenza è iscritta nella colonna (d) con il segno (+).

(4) I fondi di riserva e i fondi speciali non confluiscono nella quota accantonata del risultato di amministrazione.

## **Evoluzione del Fondo pluriennale vincolato (FPV) nel corso dell'esercizio 2019**

L'Organo di revisione ha verificato con la tecnica del campionamento:

- la fonte di finanziamento del FPV di parte corrente e di parte capitale;
- la sussistenza dell'accertamento di entrata relativo a obbligazioni attive scadute ed esigibili che contribuiscono alla formazione del FPV;
- la costituzione del FPV in presenza di obbligazioni giuridiche passive perfezionate;
- la corretta applicazione dell'art. 183, comma 3 del TUEL in ordine al FPV riferito ai lavori pubblici;
- la formulazione di adeguati cronoprogrammi di spesa in ordine alla imputazione e reimputazione di impegni e di residui passivi coperti dal FPV;
- l'esigibilità dei residui passivi coperti da FPV negli esercizi 2018-2019-2020 di riferimento;
- la sussistenza dell'impegno di spesa riguardanti gli incentivi per le funzioni tecniche di cui all'articolo 113 del d.lgs. 50 del 2016

La composizione del FPV finale 31/12/2019 è la seguente:

FPV	01/01/2019	31/12/2019
FPV di parte corrente	€ -	€ 41.716,21
FPV di parte capitale	€ -	€ 139.450,93
FPV per partite finanziarie	€ -	€ -

L'alimentazione del Fondo Pluriennale Vincolato di parte corrente:

<b>Alimentazione Fondo pluriennale vincolato di parte corrente</b>			
	<b>2017</b>	<b>2018</b>	<b>2019</b>
Fondo pluriennale vincolato corrente accantonato al 31.12	€ 67.000,00	€ -	€ 41.716,21
- di cui FPV alimentato da entrate vincolate accertate in c/competenza	€ 67.000,00	€ -	€ 41.716,21
- di cui FPV alimentato da entrate libere accertate in c/competenza per finanziare i soli casi ammessi dal principio contabile **	€ -	€ -	€ -
- di cui FPV alimentato da entrate libere accertate in c/competenza per finanziare i casi di cui al punto 5.4a del principio contabile 4/2***	€ -	€ -	€ -
- di cui FPV alimentato da entrate vincolate accertate in anni precedenti	€ -	€ -	€ -
- di cui FPV alimentato da entrate libere accertate in anni precedenti per finanziare i soli casi ammessi dal principio contabile	€ -	€ -	€ -
- di cui FPV da riaccertamento straordinario	€ -	€ -	€ -

Il FPV in spesa c/capitale è stato attivato in presenza di entrambe le seguenti condizioni: entrata esigibile e tipologia di spesa rientrante nelle ipotesi di cui al punto 5.4 del principio applicato della contabilità finanziaria così come modificato dal DM 1° marzo 2019.

La reimputazione degli impegni, secondo il criterio dell'esigibilità, coperti dal FPV determinato alla data del 1° gennaio 2019, è conforme all'evoluzione dei cronoprogrammi di spesa.

L'alimentazione del Fondo Pluriennale Vincolato di parte capitale:

	<b>2017</b>	<b>2018</b>	<b>2019</b>
Fondo pluriennale vincolato c/capitale accantonato al 31.12	€ 399.591,77	€ -	€ 139.450,93
- di cui FPV alimentato da entrate vincolate e destinate investimenti accertate in c/competenza	€ 280.000,00	€ -	€ 139.450,93
- di cui FPV alimentato da entrate vincolate e destinate investimenti accertate in anni precedenti	€ 119.591,77	€ -	€ -
- di cui FPV da riaccertamento straordinario	€ -	€ -	€ -
- di cui FPV da impegno di competenza parte conto capitale riguardanti gli incentivi per le funzioni tecniche di cui all'articolo 113 del d.lgs. 50 del 2016	€ -	€ -	€ -

## Risultato di amministrazione

L'Organo di revisione ha verificato e attesta che:

- a) Il risultato di amministrazione dell'esercizio 2019, presenta un disavanzo di Euro 11.504.925,71, come risulta dai seguenti elementi:

		GESTIONE		
		RESIDUI	COMPETENZA	TOTALE
Fondo cassa al 1° gennaio		0,00	0,00	0,00
RISCOSSIONI	(+)	2111118,19	19930403,85	22041522,04
PAGAMENTI	(-)	3405542,66	18635979,38	22041522,04
SALDO DI CASSA AL 31 DICEMBRE	(=)			0,00
PAGAMENTI per azioni esecutive non regolarizzate al 31 dicembre	(-)			0,00
FONDO DI CASSA AL 31 DICEMBRE	(=)			0,00
RESIDUI ATTIVI	(+)	14445181,60	3938828,39	18384009,99
<i>di cui derivanti da accertamenti di tributi effettuati sulla base della stima del dipartimento delle finanze</i>				0,00
RESIDUI PASSIVI	(-)	8869104,81	5338514,52	14207619,33
FONDO PLURIENNALE VINCOLATO PER SPESE CORRENTI <sup>(1)</sup>	(-)			41716,21
FONDO PLURIENNALE VINCOLATO PER SPESE IN CONTO CAPITALE <sup>(1)</sup>	(-)			139450,93
RISULTATO DI AMMINISTRAZIONE AL 31 DICEMBRE .... (A) <sup>(2)</sup>	(=)			3995223,52

- b) Il risultato di amministrazione nell'ultimo triennio ha avuto la seguente evoluzione:

Evoluzione del risultato d'amministrazione nell'ultimo triennio:			
	2017	2018	2019
Risultato d'amministrazione (A)	€ 7.295.565,05	€ 5.438.255,58	€ 3.995.223,52
<i>composizione del risultato di amministrazione:</i>			
Parte accantonata (B)	€ 7.223.648,50	€ 5.435.279,19	€ 15.500.149,23
Parte vincolata (C)	€ -	€ -	€ -
Parte destinata agli investimenti (D)	€ -	€ -	€ -
Parte disponibile (E= A-B-C-D)	€ 71.916,55	€ 2.976,39	-€ 11.504.925,71

L'Organo di revisione ha verificato che alla chiusura dell'esercizio non vi sono entrate esigibili che hanno finanziato spese di investimento per le quali, sulla base del principio contabile applicato di cui all'All.4/2 al D.Lgs.118/2011 e s.m.i., non è stato costituito il F.P.V..



## ANALISI DELLA GESTIONE DEI RESIDUI

L'ente ha provveduto al riaccertamento ordinario dei residui attivi e passivi al 31/12/2019 come previsto dall'art. 228 del TUEL con atto G.C. n.52 del 12/06/2020 munito del parere dell'Organo di revisione.

Il riaccertamento dei residui attivi è stato effettuato dai singoli responsabili delle relative entrate, motivando le ragioni del loro mantenimento o dell'eventuale cancellazione parziale o totale.

L'Organo di revisione ha verificato il rispetto dei principi e dei criteri di determinazione dei residui attivi e passivi disposti dagli articoli 179, 182, 189 e 190 del TUEL.

È stata verificata la corretta conservazione, in sede di rendiconto, tra i residui passivi, sia delle spese liquidate sia di quelle liquidabili ai sensi dell'art. 3, comma 4, del d.lgs. n. 118/2011 e del punto 6 del principio contabile applicato della contabilità finanziaria.

Nelle scritture contabili dell'Ente persistono residui passivi provenienti dal 2018 e da esercizi precedenti.

La gestione dei residui di esercizi precedenti a seguito del riaccertamento ordinario deliberato con atto G.C. n...52 del 12/06/2020 ha comportato le seguenti variazioni:

VARIAZIONE RESIDUI	Iniziali	Riscossi	Inseriti nel rendiconto	Variazioni
Residui attivi	€ 18.292.348,56	€ 2.111.118,19	€ 14.445.181,60	-€ 1.736.048,77
Residui passivi	€ 12.854.092,98	€ 3.405.542,66	€ 8.869.104,81	-€ 579.445,51

I minori residui attivi e passivi derivanti dall'operazione di riaccertamento discendono da:

	Insussistenze dei residui attivi	Insussistenze ed economie dei residui passivi
Gestione corrente non vincolata	€ 1.736.048,77	€ 559.443,82
Gestione corrente vincolata	€ -	€ -
Gestione in conto capitale vincolata	€ -	€ 11.381,20
Gestione in conto capitale non	€ -	€ -
Gestione servizi c/terzi	€ -	€ 8.620,49
<b>MINORI RESIDUI</b>	€ 1.736.048,77	€ 579.445,51

Al riguardo si osserva che la maggioranza dei residui attivi sono stati stralciati per ottemperare al disposto dell'art. 4 del D.L. 119 del 23/10/2018 convertito nella legge n. 136 del 17/12/2018.



Dall'analisi dell'andamento della riscossione in conto residui nell'ultimo quinquennio relativamente alle principali entrate risulta quanto segue:

Residui attivi	Esercizi precedenti	2015	2016	2017	2018	2019	Totale residui conservati al 31.12.2019	
IMU	Residui iniziali	€ 1.100.093,80	€ 1.090.591,46	€ 1.733.387,00	€ 3.373.595,80	€ 5.605.077,74	€ 3.162.373,04	€ 3.552.004,69
	Riscosso c/residui al 31.12	€ 304.561,70	€ 118.299,90	€ 184.440,63	€ 627.695,51	€ 1.195.081,25	€ 337.479,21	
	Percentuale di riscossione	28%	11%	11%	19%	21%		
Tarsu - Tia - Tari	Residui iniziali	€ 4.813.185,92	€ 5.601.330,30	€ 6.053.816,92	€ 6.929.785,18	€ 7.792.550,80	€ 8.435.111,19	€ 7.553.893,05
	Riscosso c/residui al 31.12	€ 487.167,34	€ 330.796,16	€ 364.803,34	€ 259.227,47	€ 424.745,30	€ 363.860,73	
	Percentuale di riscossione	10%	6%	6%	4%	5%		
Sanzioni per violazioni codice della strada	Residui iniziali	€ 92.829,06	€ 75.503,29	€ 284.524,36	€ 262.842,33	€ 508.612,33	€ 484.959,37	€ 695.578,26
	Riscosso c/residui al 31.12	€ 17.325,77	€ 22.294,25	€ 21.682,03	€ 5.680,00	€ 26.677,24	€ 12.452,61	
	Percentuale di riscossione	19%	30%	8%	2%	5%		
Fitti attivi e canoni patrimoniali	Residui iniziali	€ -	€ -	€ -	€ -	€ -	€ -	€ -
	Riscosso c/residui al 31.12	€ -	€ -	€ -	€ -	€ -	€ -	
	Percentuale di riscossione	#DIV/0!	#DIV/0!	#DIV/0!	#DIV/0!	#DIV/0!		
Proventi acquedotto	Residui iniziali	€ 1.416.612,67	€ 1.234.825,28	€ 803.656,01	€ 778.860,70	€ 778.860,70	€ 13.506,88	€ 11.306,88
	Riscosso c/residui al 31.12	€ 136.236,53	€ 99.600,00	€ 25.795,31	€ -	€ 46.500,00	€ 2.200,00	
	Percentuale di riscossione	10%	8%	3%	0%	6%		
Proventi da permesso di costruire	Residui iniziali	€ 6.260,00	€ 6.876,36	€ 613,00	€ 613,00	€ 15.487,37	€ 9.098,65	€ 1.161,00
	Riscosso c/residui al 31.12	€ -	€ -	€ -	€ -	€ 14.874,37	€ 9.098,65	
	Percentuale di riscossione	0%	0%	0%	0%	96%		
Proventi canoni depurazione	Residui iniziali	€ -	€ -	€ -	€ -	€ -	€ -	€ -
	Riscosso c/residui al 31.12	€ -	€ -	€ -	€ -	€ -	€ -	

## **Fondo crediti di dubbia esigibilità**

L'ente ha provveduto all'accantonamento di una quota del risultato di amministrazione al fondo crediti di dubbia esigibilità come richiesto al punto 3.3 del principio contabile applicato 4.2. al D.Lgs.118/2011 e s.m.i..

### ▪ **Determinazione del F.C.D.E. con il Metodo ordinario**

Il fondo crediti di dubbia esigibilità da accantonare nel rendiconto 2018 da calcolare col metodo ordinario è determinato applicando al volume dei residui attivi riferiti alle entrate di dubbia esigibilità, la percentuale determinata come complemento a 100 della media delle riscossioni in conto residui intervenuta nel quinquennio precedente rispetto al totale dei residui attivi conservati al primo gennaio degli stessi esercizi.

L'Ente ha evidenziato nella Relazione al Rendiconto le diverse modalità di calcolo applicate (media semplice, media ponderata, ecc.) in relazione alle singole tipologie di entrata.

Come previsto dal principio contabile 4/2 a decorrere dal rendiconto 2019 non è più possibile utilizzare il metodo semplificato. Il Decreto Milleproroghe (Decreto Legge 30 dicembre 2019, n. 162) prevede disposizioni per il ripiano del disavanzo finanziario degli enti locali eventualmente emergente in sede di approvazione del rendiconto 2019, dovuto alla diversa modalità di calcolo dell'accantonamento al FCDE in sede di rendiconto negli esercizi finanziari 2018 e 2019.

In particolare, per gli enti che avevano utilizzato il metodo semplificato il disavanzo che si determinerà dalla differenza tra l'importo del FCDE accantonato nel risultato di amministrazione in sede di approvazione del rendiconto 2018 e l'importo del FCDE accantonato in sede di approvazione del rendiconto 2019, potrà essere ripianato in un periodo massimo di 15 annualità, a decorrere dall'esercizio 2021, in quote annuali costanti.

Le modalità di recupero devono essere definite con deliberazione del Consiglio comunale dell'ente locale, con il parere dell'Organo di revisione contabile, entro 45 giorni dall'approvazione del Rendiconto 2019.

Ai fini del ripiano del disavanzo possono essere utilizzate:

- le economie di spesa;
- tutte le entrate, ad eccezione di quelle provenienti dall'assunzione di prestiti e di quelle con specifico vincolo di destinazione,
- i proventi derivanti da alienazione di beni patrimoniali disponibili e da altre entrate in c/capitale.

In applicazione del metodo ordinario, l'accantonamento a FCDE iscritto a rendiconto ammonta a complessivi euro 10.652.017,23.

In sede di approvazione del Rendiconto 2019 è emerso, in ragione delle diverse modalità di calcolo dell'accantonamento all'FCDE, un disavanzo da ripianare ai sensi e per gli effetti dell'art 39 quater del dl 30 dicembre 2019 n. 162 convertito in Legge n. 8 del 28 febbraio 2020.

L'Ente non si è avvalso della facoltà di riduzione della quota di accantonamento del FCDE, come previsto dal comma 1015 dell'art. 1 della legge 30 dicembre 2018 n. 145.

## **Fondo anticipazione liquidità**

L'Ente, ai sensi dell'art. 39 ter della dl 30 dicembre 2019 n. 162 convertito in legge n. 8 del 28 febbraio 2020 ha registrato un peggioramento del disavanzo di amministrazione rispetto all'esercizio precedente.

In tal caso l'Ente provvederà già con l'approvazione del bilancio di previsione 2020-2022 al ripiano dello stesso secondo le modalità di cui al comma 2 dell'art 39 ter legge n. 8/2020.

## **Fondi spese e rischi futuri**

### **Fondo contenziosi**

Il risultato di amministrazione presenta un accantonamento per fondo rischi contenzioso per euro 950.000,00, determinato secondo le modalità previste dal principio applicato alla contabilità finanziaria al punto 5.2 lettera h) per il pagamento di potenziali oneri derivanti da sentenze.

In particolare si è tenuto conto del contenzioso instaurato per l'esproprio Pappalardo in caso di eventuale condanna del comune.

In relazione all'ammontare del fondo contenzioso l'Organo di revisione ritiene congruo l'importo accantonato.

### **Fondo indennità di fine mandato**

È stato costituito un fondo per indennità di fine mandato, così determinato:

Somme già accantonate nell'avanzo del rendiconto dell'esercizio precedente (eventuale)	€ 14.800,00
Somme previste nel bilancio dell'esercizio cui il rendiconto si riferisce	€ 2.800,00
- utilizzi	€ 14.800,00
<b>TOTALE ACCANTONAMENTO FONDO INDENNITA' FINE MANDATO</b>	<b>€ 2.800,00</b>

### **Altri fondi e accantonamenti**

L'Organo di Revisione ha verificato che non vi sono altri importo accantonati nel risultato di amministrazione.

## **SPESA IN CONTO CAPITALE**

Si riepiloga la spesa in conto capitale per macroaggregati:

	<b>Macroaggregati</b>	<b>Rendiconto 2018</b>	<b>Rendiconto 2019</b>	<b>Variazione</b>
201	Tributi in conto capitale a carico dell'ente			0
202	Investimenti fissi lordi e acquisto di terreni	1512766,49	402228,39	-1110538,1
203	Contributi agli investimenti			0
204	Altri trasferimenti in conto capitale			0
205	Altre spese in conto capitale		97394,07	97394,07
	<b>TOTALE</b>		<b>499622,46</b>	<b>-1013144,03</b>

## **SERVIZI CONTO TERZI E PARTITE DI GIRO**

L'Organo di revisione ha provveduto ad accertare l'equivalenza tra gli accertamenti e gli impegni di spesa dei capitoli relativi ai servizi per conto terzi e risultano essere equivalenti.

L'Organo di revisione ha verificato che la contabilizzazione delle poste inserite tra i servizi per conto di terzi e le partite di giro è conforme con quanto stabilito dal principio contabile applicato 4/2, par. 7.

## ANALISI INDEBITAMENTO E GESTIONE DEL DEBITO

L'Ente ha rispettato il limite di indebitamento disposto dall'art. 204 del TUEL ottenendo le seguenti percentuali d'incidenza degli interessi passivi sulle entrate correnti:

**Tabella dimostrativa del rispetto del limite di indebitamento**

ENTRATE DA RENDICONTO 2017	<i>Importi in euro</i>	%
1) Entrate correnti di natura tributaria, contributiva e	€ 9.063.098,92	
2) Trasferimenti correnti (Titolo II)	€ 263.616,26	
3) Entrate extratributarie (Titolo III)	€ 1.136.718,07	
<b>(A) TOTALE PRIMI TRE TITOLI ENTRATE RENDICONTO 2017</b>	<b>€ 10.463.433,25</b>	
<b>(B) LIVELLO MASSIMO DI SPESA ANNUA AI SENSI DELL'ART. 204 TUEL (10% DI A)</b>	<b>€ 1.046.343,33</b>	
ONERI FINANZIARI DA RENDICONTO 2017		
(C) Ammontare complessivo di interessi per mutui, prestiti obbligazionari, aperture di credito e garanzie di cui all'articolo 207 del TUEL al 31/12/2019(1)	€ 554.624,76	
(D) Contributi erariali in c/interessi su mutui	€ -	
(E) Ammontare interessi riguardanti debiti espressamente esclusi dai limiti di indebitamento	€ -	
<b>(F) Ammontare disponibile per nuovi interessi (F=B-C+D+E)</b>	<b>€ 491.718,57</b>	
<b>(G) Ammontare oneri finanziari complessivi per indebitamento e garanzie al netto dei contributi esclusi (G=C-D-E)</b>	<b>€ 554.624,76</b>	
<b>Incidenza percentuale sul totale dei primi tre titoli delle entrate</b>		<b>5,31%</b>

5,31

### Nota Esplicativa

Nella tabella seguente è dettagliato il debito complessivo:

### Debito complessivo

<b>TOTALE DEBITO CONTRATTO<sup>(2)</sup></b>		
1) Debito complessivo contratto al 31/12/2018	+	€ 11.651.455,57
2) Rimborsi mutui effettuati nel 2019	-	€ 424.127,54
3) Debito complessivo contratto nell'esercizio 2019	+	€ -
<b>TOTALE DEBITO</b>	<b>=</b>	<b>€ 11.227.328,03</b>



L'indebitamento dell'ente ha avuto la seguente evoluzione:

Anno	2017	2018	2019
Residuo debito (+)	€ 11.090.809,37	€ 11.062.952,57	€ 11.651.455,57
Nuovi prestiti (+)	€ 280.000,00	€ 1.013.557,59	
Prestiti rimborsati (-)	-€ 307.856,80	-€ 425.054,59	-€ 424.127,54
Estinzioni anticipate (-)			
Altre variazioni +/- (da specificare)			
<b>Totale fine anno</b>	<b>€ 11.062.952,57</b>	<b>€ 11.651.455,57</b>	<b>€ 11.227.328,03</b>
Nr. Abitanti al 31/12	13.619,00	13.548,00	13.549,00
Debito medio per abitante	812,32	860,01	828,65

Gli oneri finanziari per ammortamento prestiti ed il rimborso degli stessi in conto capitale registra la seguente evoluzione:

Anno	2017	2018	2019
Oneri finanziari	€ 550.525,75	€ 568.225,83	€ 554.624,76
Quota capitale	€ 307.856,80	€ 425.054,59	€ 424.127,54
<b>Totale fine anno</b>	<b>€ 858.382,55</b>	<b>€ 993.280,42</b>	<b>€ 978.752,30</b>

L'ente nel 2019 non ha effettuato operazioni di rinegoziazione dei mutui.

L'Ente non si è avvalso della facoltà di cui all'art. 1, comma 866 della legge 27 dicembre 2017, n. 205.

### **Strumenti di finanza derivata**

L'Ente non ha in corso contratti relativi a strumenti finanziari derivati.:

## **VERIFICA OBIETTIVI DI FINANZA PUBBLICA**

L'Ente *non ha* conseguito un risultato di competenza dell'esercizio non negativo, nel rispetto delle disposizioni di cui ai commi 820 e 821 del citato articolo 1 della L. 145/2018 in applicazione di quanto previsto dalla Circolare MEF RGS n° 3/2019 del 14 febbraio 2019.

Come desumibile dal prospetto della verifica degli equilibri allegato al rendiconto di gestione (allegato 10 del decreto legislativo 23 giugno 2011, n. 118), come modificato dal DM 1.08.2019 infatti gli esiti sono stati i seguenti:

- W1 (Risultato di competenza): € 29371,20
- W2\* (equilibrio di bilancio): €...-1100983,79
- W3\* (equilibrio complessivo): €-9069943,90.

\* per quanto riguarda W2) e W3 (equilibrio complessivo) si ricorda che ai sensi del DM 1.08.2019 per il rendiconto 2019 si tratta di valori **con finalità meramente conoscitive**.

Con riferimento alla Delibera n 20 del 17 dicembre 2019 delle Sezioni riunite della Corte dei conti la RGS con Circolare n 5 del 9 marzo 2020 ha precisato che i singoli enti sono tenuti a rispettare esclusivamente gli equilibri di cui al decreto 118/2011 (saldo tra il complessivo delle entrate e delle spese con utilizzo avanzi, FPV e debito)

Nella medesima Circolare 5/2020 si ricorda che gli equilibri a cui tendere ai fini dei vincoli di finanza pubblica sono W1 e W2 mentre il W3 svolge la funzione di rappresentare gli effetti della gestione complessiva dell'esercizio e la relazione con il risultato di amministrazione



## ANALISI DELLE ENTRATE E DELLE SPESE

### Entrate

In merito all'attività di verifica e di controllo delle dichiarazioni e dei versamenti, l'Organo di revisione, con riferimento all'analisi di particolari entrate in termini di efficienza nella fase di accertamento e riscossione, rileva che **sono/non sono** stati conseguiti i risultati attesi e che in particolare le entrate per il recupero dell'evasione sono state le seguenti:

	Accertamenti	Riscossioni		
Recupero evasione IMU	€ 794.209,46	€ 83.565,72		
Recupero evasione TARSU/TIA/TARES		€ -		
Recupero evasione COSAP/TOSAP	€ -	€ -		
Recupero evasione altri tributi	€ -	€ -		
<b>TOTALE</b>	€ 794.209,46	€ 83.565,72		

La movimentazione delle somme rimaste a residuo per recupero evasione è stata la seguente:

	Importo	%
Residui attivi al 1/1/2019	€ 3.162.373,04	
Residui riscossi nel 2019	€ 337.479,21	
Residui eliminati (+) o riaccertati (-)	-€ 16.467,12	
Residui al 31/12/2019	€ 2.841.360,95	89,85%
Residui della competenza	€ 710.643,74	
Residui totali	€ 3.552.004,69	
FCDE al 31/12/2019	€ 3.087.114,82	86,91%

### IMU

Le entrate accertate nell'anno 2019 sono state complessivamente accertate in misura pari ad €. 1.214.218,89 e sono state riscosse €. 1.201.516,14.

### TASI

Le entrate accertate nell'anno 2019 sono state complessivamente accertate in misura pari ad €. 143.175,81 e sono state riscosse €. 132.484,18.

### TARSU-TIA-TARI

Le entrate accertate nell'anno 2019 sono state pari ad €. 2.438.327,58.

<b>TARSU/TIA/TARI</b>	Importo	%
Residui attivi al 1/1/2019	€ 8.435.111,19	
Residui riscossi nel 2019	€ 362.860,73	
Residui eliminati (+) o riaccertati (-)	€ 1.770.214,92	
Residui al 31/12/2019	€ 6.302.035,54	74,71%
Residui della competenza	€ 1.251.857,51	
Residui totali	€ 7.553.893,05	
FCDE al 31/12/2019	€ 6.926.330,76	91,69%



## Contributi per permessi di costruire

Gli accertamenti negli ultimi tre esercizi hanno subito la seguente evoluzione:

	2017	2018	2019
Contributi permessi a costruire e relative sanzioni			
Accertamento	€ 245.260,64	€ 173.455,91	€ 342.998,99
Riscossione	€ 245.260,64	€ 164.357,26	€ 341.847,99

La destinazione del contributo per l'anno 2019 è stata interamente destinata al finanziamento della spesa corrente.

## Sanzioni amministrative pecuniarie per violazione codice della strada

(artt. 142 e 208 D.Lgs. 285/92)

Le somme accertate negli ultimi tre esercizi hanno subito la seguente evoluzione:

	2017	2018	2019
accertamento	€ 461.810,00	€ 86.324,28	€ 364.471,50
riscossione	€ 210.360,00	€ 83.300,00	€ 141.400,00
%riscossione	45,55	96,50	38,80

La movimentazione delle somme rimaste a residuo è stata la seguente:

	Importo	%
Residui attivi al 1/1/2019	€ 484.959,37	
Residui riscossi nel 2019	€ 12.452,61	
Residui eliminati (+) o riaccertati (-)		
Residui al 31/12/2019	€ 472.506,76	97,43%
Residui della competenza	€ 223.071,50	
Residui totali	€ 695.578,26	
FCDE al 31/12/2019	€ 677.554,77	97,41%

## Proventi dei beni dell'ente: fitti attivi e canoni patrimoniali

Le entrate accertate nell'anno 2019 relative alla gestione dei beni comunali ammontano complessivamente ad euro 148.523,09

E sono stati riscossi € 143.041,89 di cui € 124.103,73 a competenza.

## Spese correnti

La comparazione delle spese correnti, riclassificate per macroaggregati, impegnate negli ultimi due esercizi evidenzia:

Macroaggregati	Rendiconto 2018	Rendiconto 2019	variazione
101 redditi da lavoro dipendente	€ 2.118.200,18	€ 2.018.400,13	-99.800,05
102 imposte e tasse a carico ente	€ 144.063,10	€ 118.763,27	-25.299,83
103 acquisto beni e servizi	€ 4.709.287,50	€ 4.524.070,31	-185.217,19
104 trasferimenti correnti	€ 558.184,99	€ 571.649,92	13.464,93
105 trasferimenti di tributi			0,00
106 fondi perequativi			0,00
107 interessi passivi	€ 711.865,92	€ 703.621,62	-8.244,30
108 altre spese per redditi di capitale			0,00
109 rimborsi e poste correttive delle entrate			0,00
110 altre spese correnti	€ 511.901,13	€ 503.838,95	-8.062,18
<b>TOTALE</b>	<b>€ 8.753.502,82</b>	<b>€ 8.440.344,20</b>	<b>-313.158,62</b>



## **Spese per il personale**

La spesa per redditi di lavoro dipendente sostenuta nell'anno 2019, e le relative assunzioni hanno rispettato:

- i vincoli disposti dall'art. 3, comma 5 e 5 quater del D.L. 90/2014, dell'art.1 comma 228 della Legge 208/2015 e dell'art.16 comma 1 bis de l D.L. 113/2016, e dall'art. 22 del D.L. 50/2017, sulle assunzioni di personale a tempo indeterminato per gli enti soggetti al pareggio di bilancio e al comma 762 della Legge 208/2015, comma 562 della Legge 296/2006 per gli enti che nel 2015 non erano assoggettati al patto di stabilità;
- i vincoli disposti dall'art. 9, comma 28 del D.L. 78/2010 sulla spesa per personale a tempo determinato, con convenzioni o con contratti di collaborazione coordinata e continuativa;
- l'obbligo di riduzione della spesa di personale disposto dall'art. 1 comma 557 della Legge 296/2006 rispetto a valore medio del triennio 2011/2013.
- il limite di spesa degli enti in precedenza non soggetti ai vincoli del patto di stabilità interno;
- l'ammontare complessivo delle risorse destinate annualmente al trattamento accessorio del personale come previsto dal comma 2 dell'art.23 del D. Lgs. 75/2017/2017 assumendo a riferimento l'esercizio 2016.

Gli oneri della contrattazione decentrata impegnati nell'anno 2018, non superano il corrispondente importo impegnato per l'anno 2016.

La spesa di personale sostenuta nell'anno 2019 rientra nei limiti di cui all'art.1, comma 557 e 557 quater della Legge 296/2006.

L'Organo di revisione ha certificato la costituzione del fondo per il salario accessorio per l'anno 2019.

## **VERIFICA RISPETTO VINCOLI IN MATERIA DI CONTENIMENTO DELLE SPESE**

L'Ente, avendo provveduto ad approvare il bilancio di previsione 2019-2021 entro il 31.03.2019 non è tenuto, ai sensi dell'art. 21-bis del D.L. 50/2017, convertito in Legge 96/2017, al rispetto dei seguenti vincoli di cui art. 6 D.L. 78/2010 convertito, con modificazioni, dalla legge 30 luglio 2010, n. 122:

a) all'articolo 6, comma 7 (*studi ed incarichi di consulenza pari al 20% della spesa sostenuta nell'anno 2009*), comma 8 (*relazioni pubbliche, convegni, mostre, pubblicità e rappresentanza pari al 20% della spesa dell'anno 2009*), comma 9 (*divieto di effettuare sponsorizzazioni*) e comma 13 (*spese per formazione non superiore al 50 per cento della spesa sostenuta nell'anno 2009*);

b) all'articolo 27, comma 1, del decreto-legge 25 giugno 2008, n.112, convertito, con modificazioni, dalla legge 6 agosto 2008, n.133 (*riduzione del 50% rispetto a quella sostenuta nel 2007, la spesa per la stampa di relazioni e pubblicazioni*).


L'Organo di revisione ha inoltre verificato il rispetto delle disposizioni in materia di consulenza informatica previsti dall'art. 1, commi 146 e 147 della legge 24 dicembre 2012 n. 228, nonché i vincoli di cui al comma 512 e seguenti della Legge 208/2015 in materia di acquisto di beni e servizi informatici.

## **RAPPORTI CON ORGANISMI PARTECIPATI**

### **Verifica rapporti di debito e credito con la propria società partecipata "Cooperazione & rinascita s.r.l."**

L'Organo di revisione, ai sensi dell'art.11, comma 6 lett. J del d.lgs.118/2011, ha verificato che è stata effettuata la conciliazione dei rapporti creditori e debitori tra l'Ente e gli organismi partecipati.

Infatti i dati relativi alla situazione contabile creditoria/debitoria nei confronti della società Cooperazione & rinascita risultanti alla data del 31/12/2019 nel rendiconto della gestione del comune corrispondono esattamente ai saldi risultanti dalla contabilità della società.



L'Ente, nel corso dell'esercizio 2019, non ha proceduto a esternalizzare alcun servizio pubblico locale o, comunque, non ha sostenuto alcuna spesa a favore dei propri enti e società partecipati/controllati per nuovi servizi.

### **Costituzione di società e acquisto di partecipazioni societarie**

L'Ente, nel corso dell'esercizio 2019, non ha proceduto alla costituzione di una nuova/nuove società o all'acquisizione di una nuova/nuove partecipazioni societarie.

### **Razionalizzazione periodica delle partecipazioni pubbliche**

L'Ente ha provveduto in data 23/12/2019 con delibera di Consiglio Comunale n. 36... all'analisi dell'assetto complessivo di tutte le partecipazioni possedute, dirette e indirette.

## **CONTO ECONOMICO**

Nel conto economico della gestione sono rilevati i componenti positivi e negativi secondo criteri di competenza economica così sintetizzati:

Il conto economico è stato formato sulla base del sistema contabile concomitante integrato con la contabilità finanziaria (attraverso la matrice di correlazione di Arconet) e con la rilevazione, con la tecnica della partita doppia delle scritture di assestamento e rettifica.

Nella predisposizione del conto economico sono stati rispettati i principi di competenza economica ed in particolare i criteri di valutazione e classificazione indicati nei punti da 4.1 a 4.36, del principio contabile applicato n.4/3.

alle risultanze del conto economico sono le seguenti:



**CONTO ECONOMICO**

CONTO ECONOMICO		ANNO 2019	ANNO 2018
<b>A) COMPONENTI POSITIVI DELLA GESTIONE</b>			
1) Proventi da tributi		5.374.426,69	0,00
2) Proventi da fondi perequativi		1.817.387,62	0,00
3) Proventi da trasferimenti e contributi		430.238,98	0,00
a) Proventi da trasferimenti correnti		248.813,77	0,00
b) Quota annuale di contributi agli investimenti		0,00	0,00
c) Contributi agli investimenti		181.425,21	0,00
4) Ricavi delle vendite e prestazioni e proventi da servizi pubblici		726.444,45	0,00
a) Proventi derivanti dalla gestione dei beni		129.584,93	0,00
b) Ricavi della vendita di beni		0,00	0,00
c) Ricavi e proventi dalla prestazione di servizi		596.859,52	0,00
5) Variazioni nelle rimanenze di prodotti in corso di lavorazione, etc. (+/-)		0,00	0,00
6) Variazione dei lavori in corso su ordinazione		0,00	0,00
7) Incrementi di immobilizzazioni per lavori interni		0,00	0,00
8) Altri ricavi e proventi diversi		647.824,88	0,00
		8.996.322,62	0,00
<b>TOTALE COMPONENTI POSITIVI DELLA GESTIONE (A)</b>			
<b>B) COMPONENTI NEGATIVI DELLA GESTIONE</b>			
9) Acquisto di materie prime e/o beni di consumo		194.148,72	0,00
10) Prestazioni di servizi		4.167.861,78	0,00
11) Utilizzo beni di terzi		40.337,98	0,00
12) Trasferimenti e contributi		669.043,99	0,00
a) Trasferimenti correnti		571.649,92	0,00
b) Contributi agli investimenti ad altre Amministrazioni pubb.		97.394,07	0,00
c) Contributi agli investimenti ad altri soggetti		0,00	0,00

CONTO ECONOMICO		ANNO 2019	ANNO 2018
13) Personale		2.018.400,13	0,00
14) Ammortamenti e svalutazioni		0,00	0,00
a) Ammortamenti di immobilizzazioni immateriali		0,00	0,00
b) Ammortamenti di immobilizzazioni materiali		0,00	0,00
c) Altre svalutazioni delle immobilizzazioni		0,00	0,00
d) Svalutazione dei crediti		0,00	0,00
15) Variazioni nelle rimanenze di materie prime e/o beni di consumo (+/-)		0,00	0,00
16) Accantonamenti per rischi		0,00	0,00
17) Altri accantonamenti		0,00	0,00
18) Oneri diversi di gestione		524.668,05	0,00
	<b>TOTALE COMPONENTI NEGATIVI DELLA GESTIONE (B)</b>	<b>7.614.460,65</b>	<b>0,00</b>
	<b>DIFFERENZA FRA COMP. POSITIVI E NEGATIVI DELLA GESTIONE (A-B)</b>	<b>1.381.861,97</b>	<b>0,00</b>
C) PROVENTI ED ONERI FINANZIARI			
<u>Proventi finanziari</u>			
19) Proventi da partecipazioni		0,00	0,00
a) da società controllate		0,00	0,00
b) da società partecipate		0,00	0,00
c) da altri soggetti		0,00	0,00
20) Altri proventi finanziari		0,00	0,00
<u>Oneri finanziari</u>			
21) Interessi ed altri oneri finanziari		703.621,62	0,00
a) Interessi passivi		703.621,62	0,00
b) Altri oneri finanziari		0,00	0,00
	<b>Totale proventi finanziari</b>	<b>0,00</b>	<b>0,00</b>
	<b>Totale oneri finanziari</b>	<b>703.621,62</b>	<b>0,00</b>
	<b>TOTALE PROVENTI ED ONERI FINANZIARI (C)</b>	<b>-703.621,62</b>	<b>0,00</b>
D) RETTIFICHE DI VALORE ATTIVITA' FINANZIARIE			



CONTO ECONOMICO		ANNO 2019	ANNO 2018
22) Rivalutazioni		0,00	0,00
23) Svalutazioni		0,00	0,00
	<b>TOTALE RETTIFICHE (D)</b>	0,00	0,00
<b>E) PROVENTI ED ONERI STRAORDINARI</b>			
24) Proventi straordinari		913.455,33	0,00
a) Proventi da permessi di costruire		342.998,99	0,00
b) Proventi da trasferimenti in conto capitale		0,00	0,00
c) Sopravvenienze attive e insussistenze del passivo		570.456,34	0,00
d) Plusvalenze patrimoniali		0,00	0,00
e) Altri proventi straordinari		0,00	0,00
	<b>Totale proventi straordinari</b>	<b>913.455,33</b>	<b>0,00</b>
25) Oneri straordinari		1.736.048,77	0,00
a) Trasferimenti in conto capitale		0,00	0,00
b) Sopravvenienze passive e insussistenze dell'attivo		1.736.048,77	0,00
c) Minusvalenze patrimoniali		0,00	0,00
d) Altri oneri straordinari		0,00	0,00
	<b>Totale oneri straordinari</b>	<b>1.736.048,77</b>	<b>0,00</b>
	<b>TOTALE PROVENTI ED ONERI STRAORDINARI (E)</b>	<b>-822.593,44</b>	<b>0,00</b>
	<b>RISULTATO PRIMA DELLE IMPOSTE (A-B+C+D+E)</b>	<b>-144.353,09</b>	<b>0,00</b>
26) Imposte (*)		97.934,17	0,00
27) RISULTATO DELL'ESERCIZIO		-242.287,26	0,00



## **STATO PATRIMONIALE**

Nello stato patrimoniale sono rilevati gli elementi dell'attivo e del passivo, nonché le variazioni che gli elementi patrimoniali hanno subito per effetto della gestione.

I valori patrimoniali al 31/12/2019 e le variazioni rispetto all' anno precedente sono così rilevati:



Sigla	Descrizione	Imp. Anno	Imp. Anno Prec.	Variazione
A	A) CREDITI vs.LO STATO ED ALTRE AMMINISTRAZIONI P	- €	- €	- €
	<b>Totale crediti vs partecipanti (A)</b>	- €	- €	- €
B	B) IMMOBILIZZAZIONI	- €	- €	- €
BI	I) Immobilizzazioni immateriali	- €	- €	- €
BI1	1) Costi di impianto e di ampliamento	- €	- €	- €
BI2	2) Costi di ricerca sviluppo e pubblicità	- €	- €	- €
BI3	3) Diritti di brevetto ed utilizzazione opere dell'ingegn	- €	- €	- €
BI4	4) Concessioni, licenze, marchi e diritti simile	960,00 €	1.200,00 €	240,00 €
BI5	5) Avviamento	- €	- €	- €
BI6	6) Immobilizzazioni in corso ed acconti	- €	- €	- €
BI9	9) Altre	- €	- €	- €
	<b>Totale immobilizzazioni immateriali</b>	<b>960,00 €</b>	<b>1.200,00 €</b>	<b>240,00 €</b>
BII	Immobilizzazioni materiali	- €	- €	- €
BII1	II 1) Beni demaniali	<b>2.337.946,06 €</b>	<b>2.404.682,00 €</b>	66.735,94 €
BII11.1	1.1) Terreni	- €	- €	- €
BII11.2	1.2) Fabbricati	- €	- €	- €
BII11.3	1.3) Infrastrutture	1.808.303,10 €	1.864.230,00 €	55.926,90 €
BII11.9	1.9) Altri beni demaniali	529.642,96 €	540.452,00 €	10.809,04 €
BIII2	III 2) Altre immobilizzazioni materiali	<b>14.982.930,69 €</b>	<b>15.278.008,33 €</b>	295.077,64 €
BIII2.1	2.1) Terreni	715.591,33 €	715.591,33 €	- €
BIII2.1A	a) di cui in leasing finanziario	- €	- €	- €
BIII2.2	2.2) Fabbricati	14.240.631,86 €	14.531.257,00 €	290.625,14 €
BIII2.2A	a) di cui in leasing finanziario	- €	- €	- €
BIII2.3	2.3) Impianti e macchinari	- €	- €	- €
BIII2.3A	a) di cui in leasing finanziario	- €	- €	- €
BIII2.4	2.4) Attrezzature industriali e commerciali	- €	- €	- €
BIII2.5	2.5) Mezzi di trasporto	- €	- €	- €
BIII2.6	2.6) Macchine per ufficio e hardware	13.184,00 €	16.480,00 €	3.296,00 €
BIII2.7	2.7) Mobili e arredi	7.605,00 €	8.450,00 €	845,00 €
BIII2.8	2.8) Infrastrutture	- €	- €	- €
BIII2.9	2.9) Diritti reali di godimento	- €	- €	- €
BIII2.99	2.99) Altri beni materiali	5.918,50 €	6.230,00 €	311,50 €
BIII3	3) Immobilizzazioni in corso ed acconti	<b>30.342.721,78 €</b>	<b>29.949.482,56 €</b>	393.239,22 €
	<b>Totale immobilizzazioni materiali</b>	<b>47.663.598,53 €</b>	<b>47.632.172,89 €</b>	31.425,64 €
BIV	IV) Immobilizzazioni Finanziarie	- €	- €	- €
BIV1	1) Partecipazioni in	<b>276.314,00 €</b>	<b>276.314,00 €</b>	- €
BIV1A	a) imprese controllate	276.314,00 €	276.314,00 €	- €
BIV1B	b) imprese partecipate	- €	- €	- €
BIV1C	c) altri soggetti	- €	- €	- €
BIV2	2) Crediti verso	<b>1.356.969,74 €</b>	<b>1.115.038,46 €</b>	241.931,28 €
BIV2A	a) altre amministrazioni pubbliche	- €	- €	- €
BIV2B	b) imprese controllate	- €	- €	- €
BIV2C	c) imprese partecipate	- €	- €	- €
BIV2D	d) altri soggetti	1.356.969,74 €	1.115.038,46 €	241.931,28 €
BIV3	3) Altri titoli	- €	- €	- €
	<b>Totale immobilizzazioni finanziarie</b>	<b>1.633.283,74 €</b>	<b>1.391.352,46 €</b>	241.931,28 €
	<b>TOTALE IMMOBILIZZAZIONI (B)</b>	<b>49.297.842,27 €</b>	<b>49.024.725,35 €</b>	273.116,92 €
C	C) ATTIVO CIRCOLANTE	- €	- €	- €
CI	I) Rimanenze	- €	- €	- €
	<b>Totale rimanenze</b>	- €	- €	- €
CII	II) Crediti	- €	- €	- €
CII1	1) Crediti di natura tributaria	<b>11.147.065,45 €</b>	<b>11.612.828,15 €</b>	465.762,70 €
CII1A	a) Crediti da tributi destinati al finanziamento della sanità	- €	- €	- €
CII1B	b) Altri crediti da tributi	11.147.065,45 €	11.612.828,15 €	465.762,70 €
CII1C	c) Crediti da Fondi perequativi	- €	- €	- €
CII2	2) Crediti per trasferimenti e contributi	<b>4.383.716,18 €</b>	<b>4.590.117,57 €</b>	206.401,39 €
CII2A	a) verso amministrazioni pubbliche	3.451.262,49 €	4.579.687,73 €	1.128.425,24 €
CII2B	b) imprese controllate	- €	- €	- €
CII2C	c) imprese partecipate	- €	- €	- €
CII2D	d) verso altri soggetti	932.453,69 €	10.429,84 €	922.023,85 €
CII3	3) Verso clienti ed utenti	<b>1.049.325,25 €</b>	<b>539.420,19 €</b>	509.905,06 €
CII4	4) Altri Crediti	<b>384.540,53 €</b>	<b>430.856,43 €</b>	46.315,90 €
CII4A	a) verso l'erario	87.104,75 €	- €	87.104,75 €
CII4B	b) per attività svolta per c/terzi	195.954,91 €	124.543,13 €	71.411,78 €
CII4C	c) altri	101.480,87 €	306.313,30 €	204.832,43 €
	<b>Totale crediti</b>	<b>16.964.647,41 €</b>	<b>17.173.222,34 €</b>	208.574,93 €

38

CIII	III) Attività finanziarie che non costituiscono immobilizzazioni	- €	- €	- €
CIII1	1) Partecipazioni	- €	- €	- €
CIII2	2) Altri titoli	- €	- €	- €
<b>Totale attività finanziarie che non costituiscono immobilizzazioni</b>		<b>- €</b>	<b>- €</b>	<b>- €</b>
CIV	IV) Disponibilità liquide	- €	- €	- €
CIV1	1) Conto di tesoreria	<b>346.382,69 €</b>	- €	346.382,69 €
CIV1A	a) Istituto tesoriere	346.382,69 €	- €	346.382,69 €
CIV1B	b) presso Banca d'Italia	- €	- €	- €
CIV2	2) Altri depositi bancari e postali	- €	- €	- €
CIV3	3) Denaro e valori in cassa	- €	- €	- €
CIV4	4) Altri conti presso la tesoreria statale intestati all'ente	- €	- €	- €
<b>Totale disponibilità liquide</b>		<b>346.382,69 €</b>	<b>- €</b>	<b>346.382,69 €</b>
<b>TOTALE ATTIVO CIRCOLANTE (C)</b>		<b>17.311.030,10 €</b>	<b>17.173.222,34 €</b>	<b>137.807,76 €</b>
D	D) RATEI E RISCONTI	- €	- €	- €
D1	1) Ratei attivi	- €	- €	- €
D2	2) Risconti attivi	- €	- €	- €
<b>Totale ratei e risconti (D)</b>		<b>- €</b>	<b>- €</b>	<b>- €</b>
<b>TOTALE DELL'ATTIVO (A+B+C+D)</b>		<b>66.608.872,37 €</b>	<b>66.197.947,69 €</b>	<b>410.924,68 €</b>

2022



A	A) PATRIMONIO NETTO	- €	- €	- €
AI	I) Fondo di dotazione	10.026.976,60 €	10.026.976,60 €	- €
AII	II) Riserve	<b>27.993.365,73 €</b>	<b>30.172.519,29 €</b>	- 2.179.153,56 €
AIIA	a) da risultato economico di esercizi precedenti	- 1.064.226,45 €		- 1.064.226,45 €
AIIB	b) da capitale	24.788.298,56 €	26.187.426,37 €	- 1.399.127,81 €
AIIC	c) da permessi di costruire	1.931.347,56 €	1.580.410,92 €	350.936,64 €
AIID	d) riserve indisponibili per beni demaniali e patrimoniali ind	2.337.946,06 €	2.404.682,00 €	- 66.735,94 €
AIIE	e) altre riserve indisponibili	- €	- €	- €
AIII	III) Risultato economico dell'esercizio	- 11.501.129,19 €	- 1.064.226,45 €	- 10.436.902,74 €
	<b>Totale patrimonio netto (A)</b>	<b>26.519.213,14 €</b>	<b>39.135.269,44 €</b>	- 12.616.056,30 €
B	B) FONDI PER RISCHI ED ONERI	- €	- €	- €
B1	1) Per trattamento di quiescenza	- €	- €	- €
B2	2) Per imposte	10.013.445,57 €	- €	10.013.445,57 €
B3	3) Altri	952.800,00 €	1.307.736,31 €	- 354.936,31 €
	<b>Totale fondi rischi ed oneri (B)</b>	<b>10.966.245,57 €</b>	<b>1.307.736,31 €</b>	9.658.509,26 €
C	C) TRATTAMENTO DI FINE RAPPORTO	- €	- €	- €
	<b>Totale TFR (C)</b>	- €	- €	- €
D	D) DEBITI	- €	- €	- €
D1	1) Debiti da finanziamento	<b>12.950.802,15 €</b>	<b>13.808.936,55 €</b>	- 858.134,40 €
D1A	a) prestiti obbligazionari	- €	- €	- €
D1B	b) v/ altre amministrazioni pubbliche	- €	- €	- €
D1C	c) verso banche e tesoriere	1.760.527,73 €	2.106.910,42 €	- 346.382,69 €
D1D	d) verso altri finanziatori	11.190.274,42 €	11.702.026,13 €	- 511.751,71 €
D2	2) Debiti verso fornitori	11.819.098,35 €	11.814.738,29 €	4.360,06 €
D3	3) Acconti	- €	- €	- €
D4	4) Debiti per trasferimenti e contributi	<b>4.075.033,21 €</b>	- €	4.075.033,21 €
D4A	a) enti finanziati dal servizio sanitario nazionale	- €	- €	- €
D4B	b) altre amministrazioni pubbliche	4.075.033,21 €	- €	4.075.033,21 €
D4C	c) imprese controllate	- €	- €	- €
D4D	d) imprese partecipate	- €	- €	- €
D4E	e) altri soggetti	- €	- €	- €
D5	5) Altri debiti	<b>278.479,95 €</b>	<b>131.267,10 €</b>	147.212,85 €
D5A	a) tributari	- €	- €	- €
D5B	b) verso istituti di previdenza e sicurezza sociale	- €	- €	- €
D5C	c) per attività svolta per c/terzi	278.479,95 €	131.267,10 €	147.212,85 €
D5D	d) altri	- €	- €	- €
	<b>Totale debiti (D)</b>	<b>29.123.413,66 €</b>	<b>25.754.941,94 €</b>	3.368.471,72 €
E	E) RATEI E RISCONTI E CONTRIBUTI AGLI INVESTIMENTI	- €	- €	- €
EI	I) Ratei passivi	- €	- €	- €
EII	II) Risconti passivi	- €	- €	- €
EII1	1) Contributi agli investimenti	- €	- €	- €
EII1A	a) da altre amministrazioni pubbliche	- €	- €	- €
EII1B	b) da altri soggetti	- €	- €	- €
EII2	2) Concessioni pluriennali	- €	- €	- €
EII3	3) Altri risconti passivi	- €	- €	- €
	<b>Totale ratei e risconti (E)</b>	- €	- €	- €
	<b>Totale passivo (A+B+C+D+E)</b>	<b>66.608.872,37 €</b>	<b>66.197.947,69 €</b>	410.924,68 €
O	CONTI D'ORDINE	- €	- €	- €
O1	1) Impegni su esercizi futuri	- €	- €	- €
O2	2) Beni di terzi in uso	- €	- €	- €
O3	3) Beni dati in uso a terzi	- €	- €	- €
O4	4) Garanzie prestate a amministrazioni pubbliche	- €	- €	- €
O5	5) Garanzie prestate a imprese controllate	- €	- €	- €
O6	6) Garanzie prestate a imprese partecipate	- €	- €	- €
O7	7) Garanzie prestate a altre imprese	- €	- €	- €
	<b>Totale conti d'ordine</b>	- €	- €	- €

## RELAZIONE DELLA GIUNTA AL RENDICONTO

L'Organo di revisione prende atto che l'ente ha predisposto la relazione della giunta in aderenza a quanto previsto dall'articolo 231 del TUEL, secondo le modalità previste dall'art. 11, comma 6 del d.lgs. 118/2011 e in particolare risultano:


- a) i criteri di valutazione (con particolare riferimento alle modalità di calcolo del FCDE)
- b) le principali voci del conto del bilancio
- c) l'elenco analitico delle quote vincolate e accantonate nel risultato di amministrazione
- d) gli esiti della verifica dei crediti/debiti con gli organismi partecipati


## CONCLUSIONI

Tenuto conto di tutto quanto esposto, rilevato e proposto si attesta la corrispondenza del rendiconto alle risultanze della gestione e si esprime giudizio positivo per l'approvazione del rendiconto dell'esercizio finanziario 2019.

Invita l'amministrazione comunale a provvedere, entro 45 giorni dall'approvazione del predetto rendiconto, al ripiano del maggior disavanzo con decorrenza 2021 derivante dall'applicazione del metodo ordinario per il calcolo del FCDE al 31/12/2019 rispetto al 31/12/2018 ai sensi dell'art. 39 quater del dl. 162 del 31/12/2019 convertito nella legge n. 8 del 28/02/2020.

L'ORGANO DI REVISIONE





**COMUNE DI BELLIZZI**  
*Provincia di Salerno*  
**C.A.P. 84092 – Codice Fiscale e Partita IVA 02615970650**  
**Tel. 0828/358011 – Fax 0828/355849**


Verbale della Deliberazione di Giunta Comunale

N. 53 del dodici giugno duemilaventi

Letto e sottoscritto

IL PRESIDENTE

Domenico VOLPE, Sindaco




IL SEGRETARIO GENERALE

dott.ssa Annalisa CONSOLI

Originale in carta semplice per uso amministrativo. Come dagli atti d'Ufficio, si certifica che la presente deliberazione è stata affissa all'Albo Comunale in data 18/06/2020 e vi rimarrà pubblicata per 15 giorni consecutivi fino al 03/07/2020

Dalla Residenza Municipale, addì 18/06/2020




IL SEGRETARIO GENERALE

dott.ssa Annalisa CONSOLI

**CERTIFICATO DI ESECUTIVITA'**

Si certifica che la presente delibera è stata dichiarata immediatamente eseguibile, ai sensi dell'art. 134, 4° comma del D. Lgs. n. 267/2000 recante il T.U.E.L.

Dalla Residenza Municipale, addì 18/06/2020



IL SEGRETARIO GENERALE

dott.ssa Annalisa CONSOLI

Nota di rettifica allo stato patrimoniale allegato al rendiconto di gestione per l'anno 2019.

Per un errore materiale è stato riportato come risultato economico dell'esercizio nello stato patrimoniale l'importo del disavanzo totale dell'ente (-11.501.129,19) invece che l'importo di €. -242.287,26

Tra l'altro l'importo è nettamente migliorativo rispetto al dato indicato.

Si fa presente che la contabilità economico-patrimoniale ha solo fini conoscitivi e non ha riflessi sostanziali sul risultato di amministrazione e sugli altri indici di bilancio.

Bellizzi 01/07/2020

il responsabile area  
Economico-finanziaria



A	A) PATRIMONIO NETTO	- €	- €	- €
AI	I) Fondo di dotazione	10.026.976,60 €	10.026.976,60 €	- €
AII	II) Riserve	<b>16.734.523,80 €</b>	<b>30.172.519,29 €</b>	- 13.437.995,49 €
AIIA	a) da risultato economico di esercizi precedenti	- 1.064.226,45 €	-	- 1.064.226,45 €
AIIB	b) da capitale	13.529.456,63 €	26.187.426,37 €	- 12.657.969,74 €
AIIC	c) da permessi di costruire	1.931.347,56 €	1.580.410,92 €	350.936,64 €
AIID	d) riserve indisponibili per beni demaniali e patrimoniali inc	2.337.946,06 €	2.404.682,00 €	- 66.735,94 €
AIE	e) altre riserve indisponibili	- €	- €	- €
AIII	III) Risultato economico dell'esercizio	- 242.287,26 €	- 1.064.226,45 €	821.939,19 €
	<b>Totale patrimonio netto (A)</b>	<b>26.519.213,14 €</b>	<b>39.135.269,44 €</b>	- 12.616.056,30 €
B	B) FONDI PER RISCHI ED ONERI	- €	- €	- €
B1	1) Per trattamento di quiescenza	- €	- €	- €
B2	2) Per imposte	10.013.445,57 €	- €	10.013.445,57 €
B3	3) Altri	952.800,00 €	1.307.736,31 €	- 354.936,31 €
	<b>Totale fondi rischi ed oneri (B)</b>	<b>10.966.245,57 €</b>	<b>1.307.736,31 €</b>	9.658.509,26 €
C	C) TRATTAMENTO DI FINE RAPPORTO	- €	- €	- €
	<b>Totale TFR (C)</b>	- €	- €	- €
D	D) DEBITI	- €	- €	- €
D1	1) Debiti da finanziamento	<b>12.950.802,15 €</b>	<b>13.808.936,55 €</b>	- 858.134,40 €
D1A	a) prestiti obbligazionari	- €	- €	- €
D1B	b) v/ altre amministrazioni pubbliche	- €	- €	- €
D1C	c) verso banche e tesoriere	1.760.527,73 €	2.106.910,42 €	- 346.382,69 €
D1D	d) verso altri finanziatori	11.190.274,42 €	11.702.026,13 €	- 511.751,71 €
D2	2) Debiti verso fornitori	11.819.098,35 €	11.814.738,29 €	4.360,06 €
D3	3) Acconti	- €	- €	- €
D4	4) Debiti per trasferimenti e contributi	<b>4.075.033,21 €</b>	- €	4.075.033,21 €
D4A	a) enti finanziati dal servizio sanitario nazionale	- €	- €	- €
D4B	b) altre amministrazioni pubbliche	4.075.033,21 €	- €	4.075.033,21 €
D4C	c) imprese controllate	- €	- €	- €
D4D	d) imprese partecipate	- €	- €	- €
D4E	e) altri soggetti	- €	- €	- €
D5	5) Altri debiti	<b>278.479,95 €</b>	<b>131.267,10 €</b>	147.212,85 €
D5A	a) tributari	- €	- €	- €
D5B	b) verso istituti di previdenza e sicurezza sociale	- €	- €	- €
D5C	c) per attività svolta per c/terzi	278.479,95 €	131.267,10 €	147.212,85 €
D5D	d) altri	- €	- €	- €
	<b>Totale debiti (D)</b>	<b>29.123.413,66 €</b>	<b>25.754.941,94 €</b>	3.368.471,72 €
E	E) RATEI E RISCOINTI E CONTRIBUTI AGLI INVESTIMENTI	- €	- €	- €
EI	I) Ratei passivi	- €	- €	- €
EII	II) Risconti passivi	- €	- €	- €
EIII	1) Contributi agli investimenti	- €	- €	- €
EIII1A	a) da altre amministrazioni pubbliche	- €	- €	- €
EIII1B	b) da altri soggetti	- €	- €	- €
EIII2	2) Concessioni pluriennali	- €	- €	- €
EIII3	3) Altri risconti passivi	- €	- €	- €
	<b>Totale ratei e risconti (E)</b>	- €	- €	- €
	<b>Totale passivo (A+B+C+D+E)</b>	<b>66.608.872,37 €</b>	<b>66.197.947,69 €</b>	410.924,68 €
O	CONTI D'ORDINE	- €	- €	- €
O1	1) Impegni su esercizi futuri	- €	- €	- €
O2	2) Beni di terzi in uso	- €	- €	- €
O3	3) Beni dati in uso a terzi	- €	- €	- €
O4	4) Garanzie prestate a amministrazioni pubbliche	- €	- €	- €
O5	5) Garanzie prestate a imprese controllate	- €	- €	- €
O6	6) Garanzie prestate a imprese partecipate	- €	- €	- €
O7	7) Garanzie prestate a altre imprese	- €	- €	- €
	<b>Totale conti d'ordine</b>	- €	- €	- €

23 

A	A) PATRIMONIO NETTO	- €	- €	- €
AI	I) Fondo di dotazione	10.026.976,60 €	10.026.976,60 €	- €
AII	II) Riserve	<b>16.734.523,80 €</b>	<b>30.172.519,29 €</b>	- 13.437.995,49 €
AIIA	a) da risultato economico di esercizi precedenti	- 1.064.226,45 €		- 1.064.226,45 €
AIIB	b) da capitale	13.529.456,63 €	26.187.426,37 €	- 12.657.969,74 €
AIIC	c) da permessi di costruire	1.931.347,56 €	1.580.410,92 €	350.936,64 €
AIID	d) riserve indisponibili per beni demaniali e patrimoniali inc	2.337.946,06 €	2.404.682,00 €	- 66.735,94 €
AIIE	e) altre riserve indisponibili	- €	- €	- €
AIII	III) Risultato economico dell'esercizio	- 242.287,26 €	- 1.064.226,45 €	821.939,19 €
	<b>Totale patrimonio netto (A)</b>	<b>26.519.213,14 €</b>	<b>39.135.269,44 €</b>	- 12.616.056,30 €
B	B) FONDI PER RISCHI ED ONERI	- €	- €	- €
B1	1) Per trattamento di quiescenza	- €	- €	- €
B2	2) Per imposte	10.013.445,57 €	- €	10.013.445,57 €
B3	3) Altri	952.800,00 €	1.307.736,31 €	- 354.936,31 €
	<b>Totale fondi rischi ed oneri (B)</b>	<b>10.966.245,57 €</b>	<b>1.307.736,31 €</b>	9.658.509,26 €
C	C) TRATTAMENTO DI FINE RAPPORTO	- €	- €	- €
	<b>Totale TFR (C)</b>	- €	- €	- €
D	D) DEBITI	- €	- €	- €
D1	1) Debiti da finanziamento	<b>12.950.802,15 €</b>	<b>13.808.936,55 €</b>	- 858.134,40 €
D1A	a) prestiti obbligazionari	- €	- €	- €
D1B	b) v/ altre amministrazioni pubbliche	- €	- €	- €
D1C	c) verso banche e tesoriere	1.760.527,73 €	2.106.910,42 €	- 346.382,69 €
D1D	d) verso altri finanziatori	11.190.274,42 €	11.702.026,13 €	- 511.751,71 €
D2	2) Debiti verso fornitori	11.819.098,35 €	11.814.738,29 €	4.360,06 €
D3	3) Acconti	- €	- €	- €
D4	4) Debiti per trasferimenti e contributi	<b>4.075.033,21 €</b>	- €	4.075.033,21 €
D4A	a) enti finanziati dal servizio sanitario nazionale	- €	- €	- €
D4B	b) altre amministrazioni pubbliche	4.075.033,21 €	- €	4.075.033,21 €
D4C	c) imprese controllate	- €	- €	- €
D4D	d) imprese partecipate	- €	- €	- €
D4E	e) altri soggetti	- €	- €	- €
D5	5) Altri debiti	<b>278.479,95 €</b>	<b>131.267,10 €</b>	147.212,85 €
D5A	a) tributari	- €	- €	- €
D5B	b) verso istituti di previdenza e sicurezza sociale	- €	- €	- €
D5C	c) per attività svolta per c/terzi	278.479,95 €	131.267,10 €	147.212,85 €
D5D	d) altri	- €	- €	- €
	<b>Totale debiti (D)</b>	<b>29.123.413,66 €</b>	<b>25.754.941,94 €</b>	3.368.471,72 €
E	E) RATEI E RISCOINTI E CONTRIBUTI AGLI INVESTIMENTI	- €	- €	- €
EI	I) Ratei passivi	- €	- €	- €
EII	II) Risconti passivi	- €	- €	- €
EIII	1) Contributi agli investimenti	- €	- €	- €
EIII1A	a) da altre amministrazioni pubbliche	- €	- €	- €
EIII1B	b) da altri soggetti	- €	- €	- €
EIII2	2) Concessioni pluriennali	- €	- €	- €
EIII3	3) Altri risconti passivi	- €	- €	- €
	<b>Totale ratei e risconti (E)</b>	- €	- €	- €
	<b>Totale passivo (A+B+C+D+E)</b>	<b>66.608.872,37 €</b>	<b>66.197.947,69 €</b>	410.924,68 €
O	CONTI D'ORDINE	- €	- €	- €
O1	1) Impegni su esercizi futuri	- €	- €	- €
O2	2) Beni di terzi in uso	- €	- €	- €
O3	3) Beni dati in uso a terzi	- €	- €	- €
O4	4) Garanzie prestate a amministrazioni pubbliche	- €	- €	- €
O5	5) Garanzie prestate a imprese controllate	- €	- €	- €
O6	6) Garanzie prestate a imprese partecipate	- €	- €	- €
O7	7) Garanzie prestate a altre imprese	- €	- €	- €
	<b>Totale conti d'ordine</b>	- €	- €	- €

Il Responsabile dell'area  
Servizi Finanziari  
Dott. Gianfrancesco Bassi



**GRUPPO CONSILIARE**

**AL PRESIDENTE  
DEL CONSIGLIO COMUNALE  
DEL COMUNE DI BELLIZZI**

**AL SEGRETARIO GENERALE  
DEL COMUNE DI BELLIZZI**

**AL SINDACO  
DEL COMUNE DI BELLIZZI**

**Oggetto : Dichiarazione Minoranza Consiliare.**

Purtroppo con enorme rammarico, constatiamo i soliti bilanci ingessati, confermando le supposizioni che già in passato la minoranza ha più volte sottolineato, assenza di prospettive, mancanza di sviluppo, graduale riduzione dei servizi alla persona ed alle attività produttive.

La situazione dei conti è assai preoccupante vista la massiccia e persistente presenza di residui attivi che rappresentando somme accertate ma non incassate e non entreranno effettivamente in cassa, o per lo meno non ne abbiamo la certezza matematica a fronte di spese sempre maggiori e spesso superflue, tutto questo potrebbe creare di conseguenza, un grosso disavanzo nei prossimi anni. *Inoltre anche la forte presenza di residui passivi incide negativamente sul rendiconto, visto che rappresentano somme impegnate ma non onorate!*

Assistiamo ripetutamente a bilanci sempre più precari purtroppo, non imputabili ovviamente alla professionalità dei nostri tecnici fin troppo preparati e laboriosi pur di far quadrare i conti di un'amministrazione spesso "allegria", che troppo spesso non ha badato a spese senza portare benefici all'Ente, sciupando risorse preziose oggi più di prima, visto l'andare incontro a forti difficoltà economiche dovute ad una provata crisi

innescata dalla situazione pandemica (Covid-19) e che se non gestita bene, potrebbe essere fatale per le finanze del nostro territorio.

Infatti l'attuale e gravissima emergenza ha reso ancor più drammatica la condizione economica di famiglie residenti e commercianti che già versavano in situazione di sofferenza;

**Chiediamo quindi per i bilanci futuri la possibilità di istituire fondi speciali destinati alle famiglie e alle imprese in seria difficoltà economica, attraverso lo spostamento negli stessi di tutte quelle risorse destinate ad iniziative che hanno perso importanza o non risultano più indispensabili alla luce delle gravi vicende che stiamo vivendo.**

Inoltre rammentiamo che abbiamo chiesto all'amministrazione di essere più veloce e incisiva nel sostegno alle imprese e delle famiglie rateizzando e posticipando le imposte comunali ma, come al solito, riceviamo risposte da burocrati o addirittura nessun riscontro. Inoltre *come consiglieri di minoranza ci rendiamo disponibili a dare il nostro contributo nella stesura dei bilanci successivi cercando ovviamente di dare un nostro umile contributo intellettuale, per evitare che a pagare, siano sempre i nostri concittadini.*

Detto questo e verificato un disavanzo di gestione pari a -11.504.925,71 € il gruppo consiliare "cittadini in primo piano" non solo vota contro questo rendiconto finanziario 2019, ma anticipa che provvederà ad informare la Corte dei Conti e la Prefettura di tale risultato prossimo ad un dissesto finanziario.

Bellizzi 09 luglio 2020

"CITTADINI IN PRIMO PIANO"



## **Art. 188. Disavanzo di amministrazione**

(articolo così modificato dall'art. 74 del d.lgs. n. 118 del 2011, introdotto dal d.lgs. n. 126 del 2014)


1. L'eventuale disavanzo di amministrazione, accertato ai sensi dell'articolo 186, è immediatamente applicato all'esercizio in corso di gestione contestualmente alla delibera di approvazione del rendiconto. La mancata adozione della delibera che applica il disavanzo al bilancio in corso di gestione è equiparata a tutti gli effetti alla mancata approvazione del rendiconto di gestione. Il disavanzo di amministrazione può anche essere ripianato negli esercizi successivi considerati nel bilancio di previsione, in ogni caso non oltre la durata della consiliatura, contestualmente all'adozione di una delibera consiliare avente ad oggetto il piano di rientro dal disavanzo nel quale siano individuati i provvedimenti necessari a ripristinare il pareggio. Il piano di rientro è sottoposto al parere del collegio dei revisori. Ai fini del rientro possono essere utilizzate le economie di spesa e tutte le entrate, ad eccezione di quelle provenienti dall'assunzione di prestiti e di quelle con specifico vincolo di destinazione, nonché i proventi derivanti da alienazione di beni patrimoniali disponibili e da altre entrate in c/capitale con riferimento a squilibri di parte capitale. Ai fini del rientro, in deroga all'articolo 1, comma 169, della legge 27 dicembre 2006, n. 296, contestualmente, l'ente può modificare le tariffe e le aliquote relative ai tributi di propria competenza. La deliberazione, contiene l'analisi delle cause che hanno determinato il disavanzo, l'individuazione di misure strutturali dirette ad evitare ogni ulteriore potenziale disavanzo, ed è allegata al bilancio di previsione e al rendiconto, costituendone parte integrante. Con periodicità almeno semestrale il sindaco o il presidente trasmette al Consiglio una relazione riguardante lo stato di attuazione del piano di rientro, con il parere del collegio dei revisori. L'eventuale ulteriore disavanzo formatosi nel corso del periodo considerato nel piano di rientro deve essere coperto non oltre la scadenza del piano di rientro in corso.

1-bis. L'eventuale disavanzo di amministrazione presunto accertato ai sensi dell'articolo 186, comma 1-bis, è applicato al bilancio di previsione dell'esercizio successivo secondo le modalità previste al comma 1. A seguito dell'approvazione del rendiconto e dell'accertamento dell'importo definitivo del disavanzo di amministrazione dell'esercizio precedente, si provvede all'adeguamento delle iniziative assunte ai sensi del presente comma.

1-ter. A seguito dell'eventuale accertamento di un disavanzo di amministrazione presunto nell'ambito delle attività previste dall'articolo 187, comma 3-quinquies, effettuate nel corso dell'esercizio provvisorio nel rispetto di quanto previsto dall'articolo 187, comma 3, si provvede alla tempestiva approvazione del bilancio di previsione. Nelle more dell'approvazione del bilancio la gestione prosegue secondo le modalità previste dall'articolo 163, comma 3.

1-quater. Agli enti locali che presentino, nell'ultimo rendiconto deliberato, un disavanzo di amministrazione ovvero debiti fuori bilancio, ancorché da riconoscere, nelle more della variazione di bilancio che dispone la copertura del disavanzo e del riconoscimento e finanziamento del debito fuori bilancio, è fatto divieto di assumere impegni e pagare spese per servizi non espressamente previsti per legge. Sono fatte salve le spese da sostenere a fronte di impegni già assunti nei precedenti esercizi.

(Allegato alla dichiarazione della minoranza consiliare "cittadini in primo piano" del 09/07/2020)



**COMUNE DI BELLIZZI**

Provincia di Salerno

C.A.P. 84092 - Codice Fiscale e Partita IVA 02615970650

Tel. 0828/358011 - Fax 0828/355849


Verbale della Deliberazione di Consiglio Comunale

N.5 del nove luglio duemilaventi

Letto e sottoscritto

IL PRESIDENTE del C.C.

Dott. Nicola PELLEGRINO



IL SEGRETARIO GENERALE

Dott.ssa Annalisa CONSOLI

La presente deliberazione è stata affissa all'Albo Comunale in data


12 4 LUG 2020

e vi rimarrà pubblicata per 15 giorni consecutivi fino al

8 AGO 2020

Dalla Residenza Municipale, addì

12 4 LUG 2020




IL SEGRETARIO GENERALE

Dott.ssa Annalisa CONSOLI

Si certifica che la presente delibera è stata dichiarata immediatamente eseguibile ai sensi dell'art. 134, 4° comma del D.lgs. n. 267/2000 recante il T.U.E.L.

Dalla Residenza Municipale li

12 4 LUG 2020



IL SEGRETARIO GENERALE

Dott.ssa Annalisa CONSOLI